

Совершенствование подходов в оценке здоровья населения

Национальный форум по устойчивому развитию

Минск, Беларусь

24 января 2019 г.

Д-р Батыр Бердыклычев
Представитель ВОЗ в Беларуси



Здоровье и устойчивое развитие



- здоровье – это политический выбор и приоритет для общественности;
- хорошее здоровье один из главных приоритетов в жизни людей;
- важный фактор социально-экономического развития стран.

Мониторинг индикаторов здоровья



THE GLOBAL GOALS
For Sustainable Development

**ЗДОРОВЬЕ-
2020**



ЦУР 3: Хорошее здоровье и благополучие

13 задач (25 индикаторов)

и 13 задач относящихся к здоровью в других ЦУР

6 задач

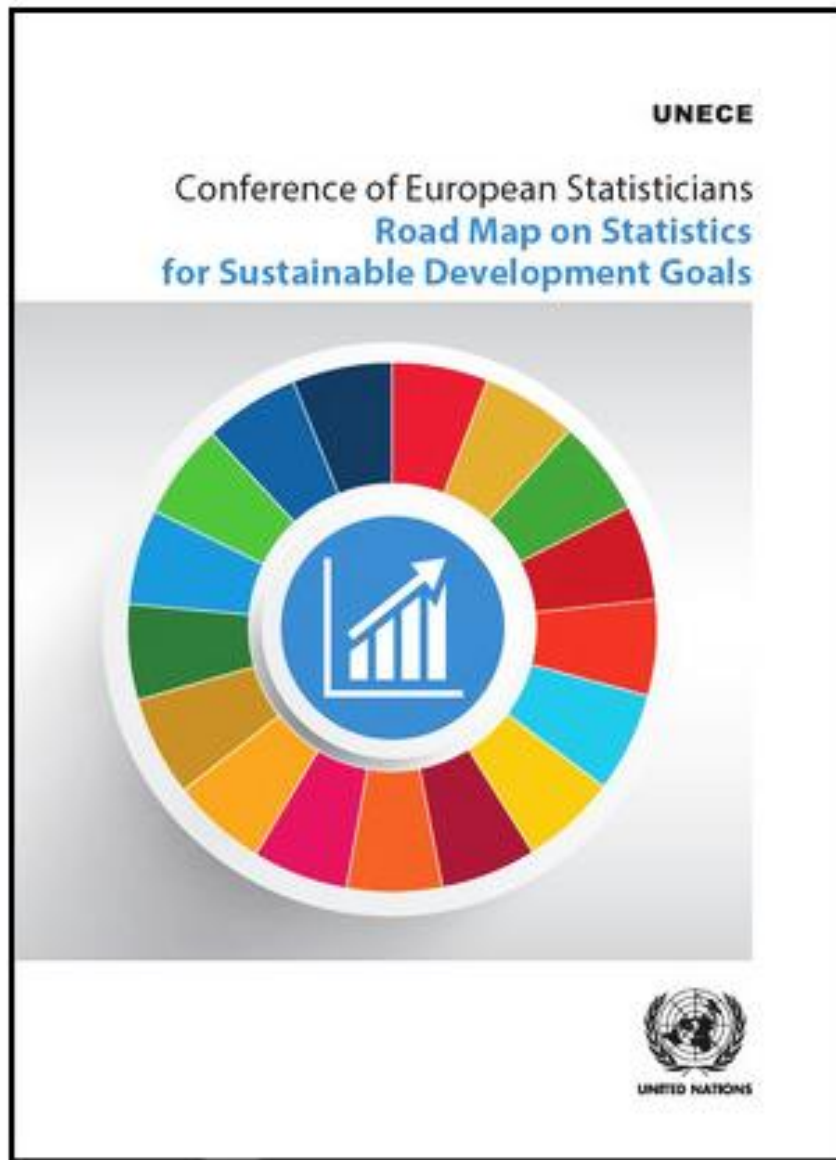
37 индикаторов

19 основных

18 дополнительных

9 целевых ориентиров

25 показателей



Бремя отчетности

- По оценкам Европейской экономической комиссии ООН, по состоянию на 2018 г., даже самые развитые страны могут предоставлять сведения только по 53% показателей ЦУР (исключение – Беларусь, 75%);
- Многочисленные системы отчетности;
- Механизм передачи и консолидация полученных данных;
- Подготовка отчетности для различных международных организаций.

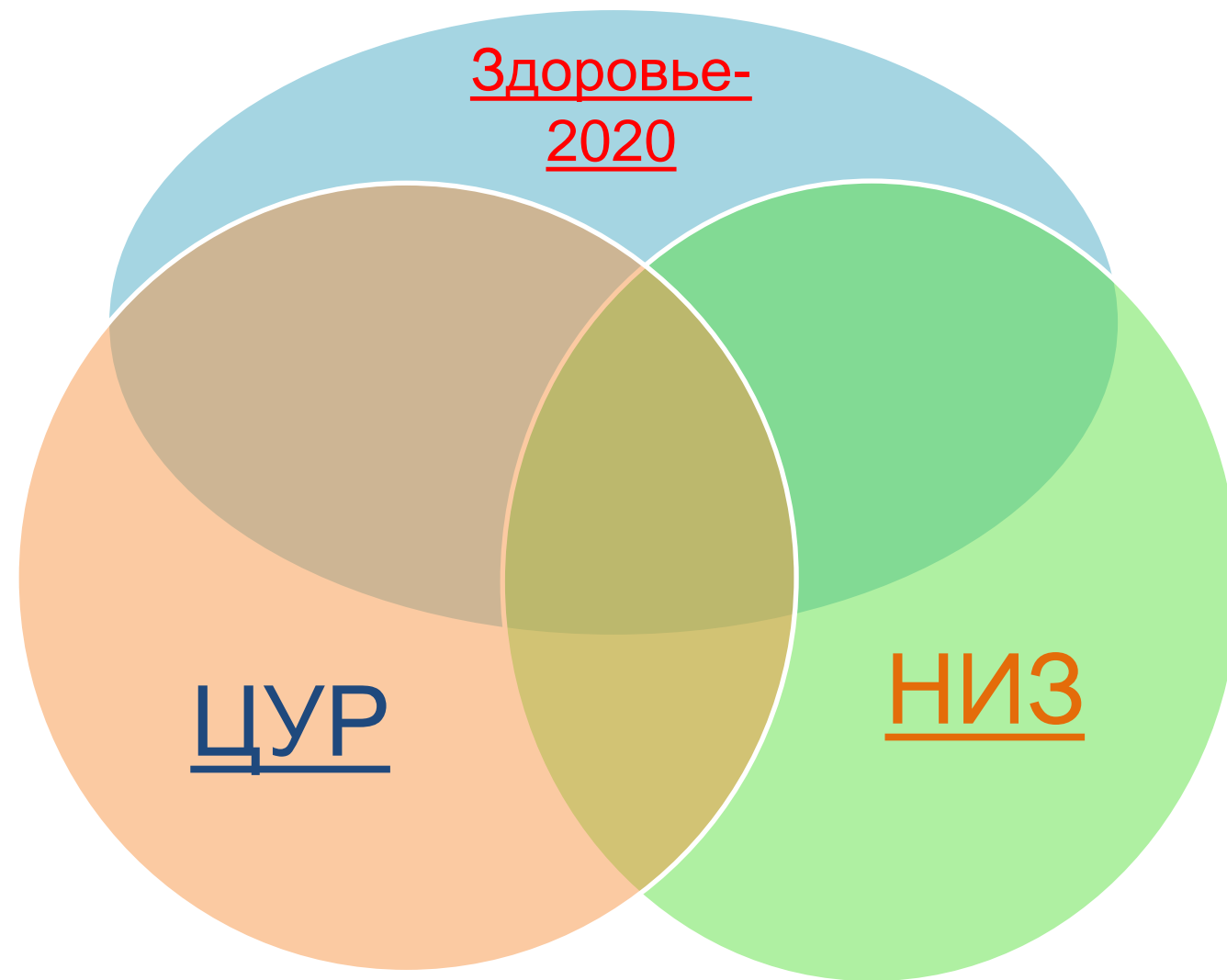
Предложение по разработке единого механизма мониторинга

Создание единого механизма мониторинга



Разработка общего набора индикаторов для единого механизма мониторинга хода достижения ЦУР и оценки прогресса в осуществлении политики Здоровье-2020 и Глобального плана действий ВОЗ по профилактике НИЗ и борьбе с ними

Совещание группы экспертов
Вена, Австрия, 20–21 ноября 2017 г.



Процесс утверждения набора показателей для ЕММ

РК-67
Сентябрь
2017

Подход к созданию единого механизма мониторинга

Кв.3–Кв.4(2017)

Совещание группы экспертов, на котором был детально изучен и предложен общий набор показателей

Кв.1- кв.3(2018)

Консультация с государствами-членами по проекту единого набора показателей, с представлением результатов Постоянному комитету Европейского регионального комитета (ПКРК) в марте/мае

РК-68
Сентябрь 2018

Кв.3/2018

Утверждение единого набора показателей

Кв.4/2018-кв.2/2019

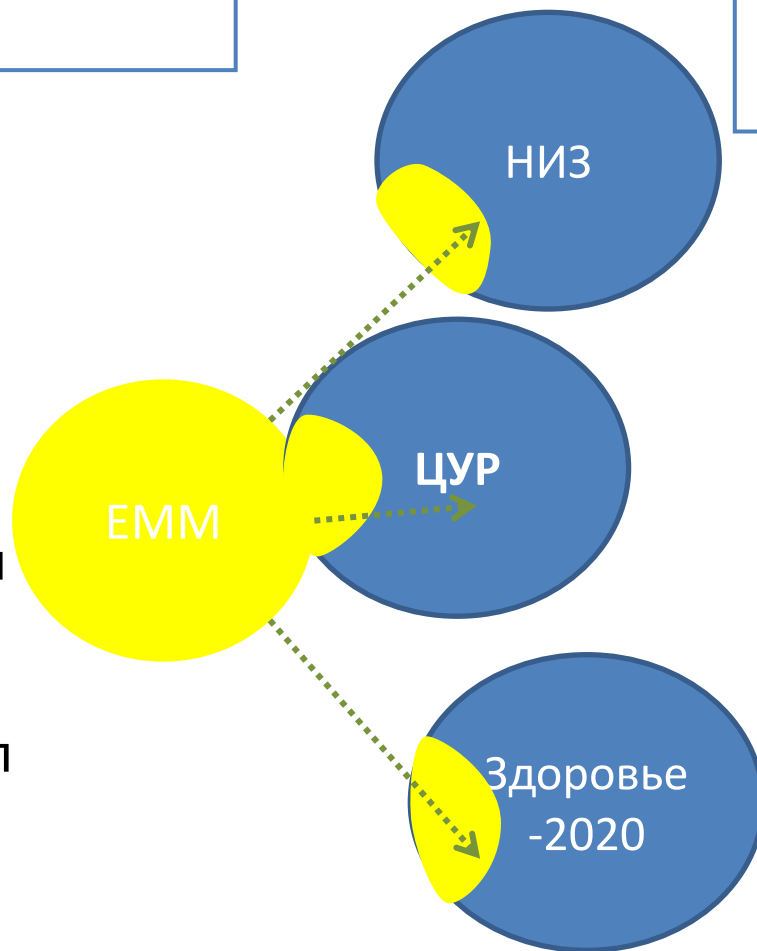
Внедрение единого набора показателей

Впервые создана общая система показателей

EMM и полная отчетность в рамках всех трех систем мониторинга

EMM

- Онлайн-платформа для сбора данных и стандартная форма отчетности
- График сбора данных публикуется заблаговременно
- Передача данных в Европейский портал информации здравоохранения



Полная отчетность в рамках систем мониторинга

- Государства-члены должны стремиться предоставлять полную отчетность в рамках всех трех систем мониторинга;
- Стандартные формы ВОЗ для сбора данных будут отсеивать те показатели, сбор данных по которым уже проводится с помощью набора показателей EMM;
- Вместо этого для направления отчетности в указанные механизмы будут использованы данные из набора показателей EMM, представленные на Европейском портале информации здравоохранения.



Всемирная организация
здравоохранения

Европейское региональное бюро



Разработка общего набора индикаторов для единого механизма мониторинга хода достижения ЦУР и оценки прогресса в осуществлении политики Здоровье-2020 и Глобального плана действий ВОЗ по профилактике НИЗ и борьбе с ними

Совещание группы экспертов
Вена, Австрия, 20–21 ноября 2017 г.



Всемирная организация
здравоохранения

Европейское региональное бюро

ДОКЛАД
О СОСТОЯНИИ
ЗДРАВООХРАНЕНИЯ
В ЕВРОПЕ

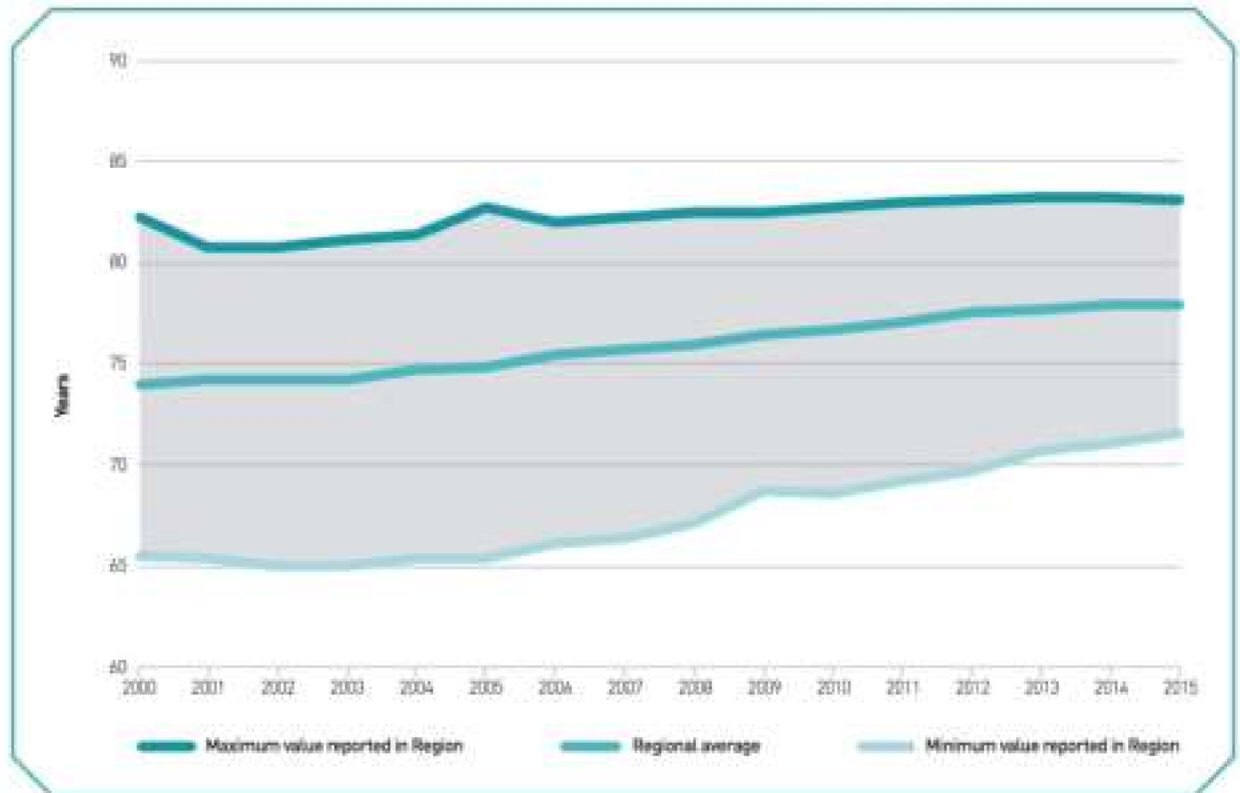
2018

Основные положения



2020

Figure 2.17. Life expectancy at birth (years)



Source: Health for All database on the WHO European Health Information Gateway (9).

Увеличилась ожидаемая продолжительность жизни при рождении

Беларусь

74,4 лет
в 2017 г

70,4 лет
в 2010 г.

Регион


77,9 лет
в 2015 г.

76,7 лет
в 2010 г.



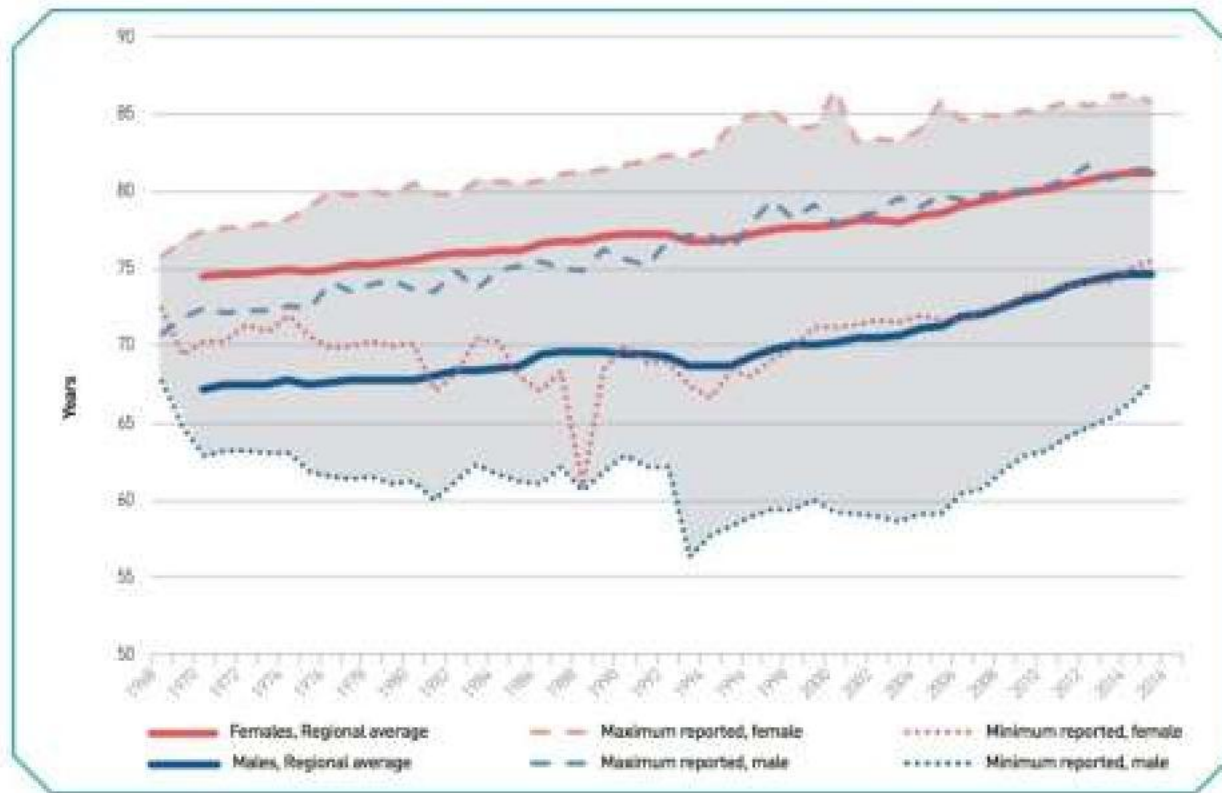
Несправедливые

Различия в показателях ожидаемой продолжительности жизни между странами



**Беларусь:
10 лет**

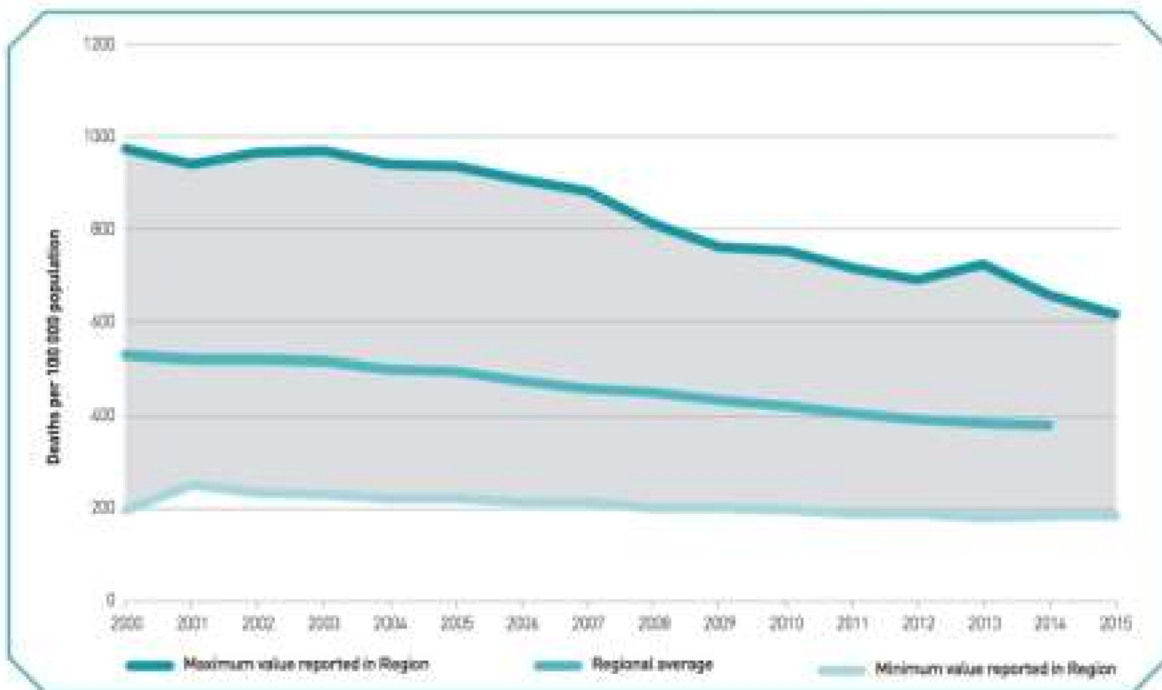
Figure 2.18. Male and female life expectancy at birth (years)



Source: Health for All database on the WHO European Health Information Gateway (9).

2020

Figure 2.1. Age-standardized overall premature mortality rate (from 30 to under 70 years old) for four major noncommunicable diseases (cardiovascular diseases, cancer, diabetes mellitus and chronic respiratory diseases), deaths per 100 000 population



Source: Health for All database on the WHO European Health Information Gateway (9).

Note: The European regional average is calculated for those years when more than 26 countries (50% of 53 Member States) reported in that year. See Annex 2 for detailed notes.

В Регионе планомерно
снижается
преждевременная
смертность

от неинфекционных
заболеваний: сердечно-
сосудистые, онкологические,
диабет и хронические
респираторные заболевания




На **1,5%**
В ГОД

Основные факторы риска НИЗ

Высокий уровень потребления
алкоголя;

Употребление табака;

Избыточная масса тела и
ожирение – тенденция к росту



**Отстаем от
плановых
показателей по
борьбе с ВИЧ-
инфекцией**



Смена парадигмы в общественном здравоохранении

- Смещение акцента со смертности и заболеваемости на улучшение здоровья и повышение благополучия;
- Использование описательных данных;
- Детерминанты здоровья (экономические, социальные, экологические, культурные);
- Формирование политик на основании фактических данных.



Спасибо за внимание!