

***Национальная платформа  
по представлению отчетности  
по Целям устойчивого развития  
как основной инструмент для  
мониторинга и распространения  
данных об индикаторах ЦУР***

Кухаревич Елена Ивановна

Национальный статистический комитет  
Республики Беларусь



Белстат выполняет ключевую роль в части организации и осуществления мониторинга достижения ЦУР

международный  
уровень



Статистическая комиссия ООН

национальный  
уровень



Национальный статистический  
комитет



# Межведомственная и экспертная группа по показателям ЦУР



Статистическая комиссия ООН

## Межведомственная и экспертная группа по показателям ЦУР (МВЭГ-ЦУР)

- ✓ разработка системы глобальных показателей;
- ✓ регулярный обзор международных методологий формирования показателей, представляемых агентствами ООН;
- ✓ оказание технической поддержки для внедрения утвержденной системы показателей на национальном уровне;
- ✓ разработку рекомендаций по потокам данных, дезагрегации данных, геопространственной информации;
- ✓ подготовка отчетов о прогрессе в достижении ЦУР,

В качестве основного инструмента для обеспечения эффективного взаимодействия в рамках реализации Повестки – 2030, а также распространения данных об индикаторах ЦУР на глобальном уровне рекомендовано использовать **платформу отчетности по ЦУР.**



# Национальная платформа представления отчетности по ЦУР



Цели устойчивого развития в Беларуси

Национальный статистический комитет Республики Беларусь

Языки ▼

ПОСТРОИМ  
БУДУЩЕЕ  
ВМЕСТЕ

Цель 1 2 3 4 5 6 7 8 9 10 11 12 13 14 15 16 17 All

1

Повсеместная ликвидация нищеты во всех её формах

Перейти к цели и задачам, связанным с ней →





# Национальная платформа представления отчетности по ЦУР



единый центр сбора  
и обобщения актуальной  
информации о текущей  
ситуации по  
достижению ЦУР  
в стране

информационный  
ресурс для  
мониторинга  
выполнения  
международных  
обязательств

источник актуальной  
информации для  
планирования и  
отслеживания прогресса  
в устойчивом развитии  
республики

источник актуальной  
информации для  
подготовки  
национальных отчетов  
о достижении ЦУР в  
Республике Беларусь

инструмент, способствующий  
повышению осведомленности  
широкого круга пользователей  
и вовлечению гражданского  
общества в вопросы  
устойчивого развития

- Показатели глобального перечня

- Прокси-показатели

Национальный перечень показателей для мониторинга достижения ЦУР включает **255 показателей**, из них 140 – индикаторы глобального перечня, признанные актуальными для Беларуси

26 государственных органов (организаций) определены ответственными за производство и представление данных по показателям ЦУР





# Национальная платформа отчетности: представление данных




Государственные  
информационные системы  
и ресурсы



Поставщик данных



Гиперссылка на  
опубликованный  
документ



Официальный сайт госоргана



БЕЛСТАТ



Данные  
+  
Паспорт данных



# Доступность данных



Комплекс организационных и методологических мероприятий по формированию данных для мониторинга ЦУР

Дорожная карта  
Национального  
статистического комитета  
по разработке статистики  
по Целям устойчивого  
развития



Минск 2018

✓ Данные доступны по 75% показателей ЦУР

✓ Динамические ряды сформированы с 2000 года там, где это возможно

Таблица    Диаграмма    **Паспорт**

Наименование показателя	Доля населения, живущего за международной чертой бедности
Производитель	Национальный статистический комитет Республики Беларусь
Источники данных	Выборочное обследование домашних хозяйств по уровню жизни
Порядок расчета, единицы измерения	Доля населения, проживающего в домашних хозяйствах с уровнем среднедушевых располагаемых ресурсов в день ниже 1,9\$ по ППС (раунда 2011 года), в общей численности населения, в процентах
Сроки формирования данных	ежегодно (март года, следующего за отчетным)

15.2.1.1 ?

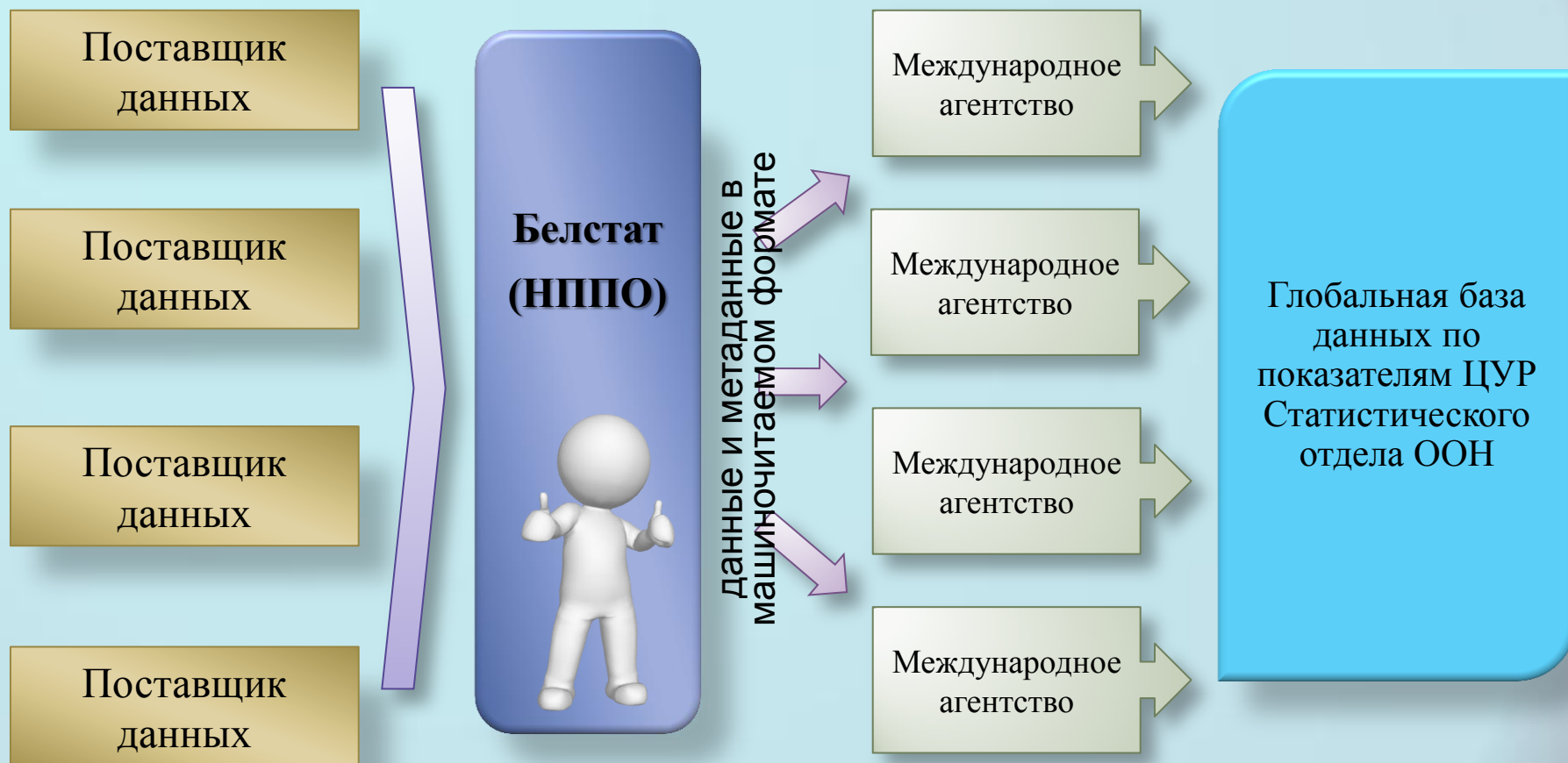
← Лесист

**Прокси** - показатель, предложенный в качестве альтернативного при невозможности мониторинга глобального показателя. Первые три цифры показателя прокси соответствуют числовому обозначению соответствующего глобального показателя, четвертая цифра – это порядковый номер показателя прокси.





# Потоки данных





# Национальная платформа отчетности: визуализация данных



Размещены все перечни  
глобальных и  
национальных  
показателей, обеспечен  
переход к данным

## 6.1

К 2030 году обеспечить всеобщий и равноправный доступ к безопасной и недорогой питьевой воде для всех

### 6.1.1

Доля населения, пользующегося услугами водоснабжения, организованного с соблюдением требований безопасности

### 6.1.1

Доля населения, пользующегося услугами водоснабжения, организованного с соблюдением требований безопасности (процент)

К показателю →

## Аналитическая таблица

Таблица	Год	1.4.1.1. Доля населения, пользующегося улучшенными источниками питьевой воды/улучшенными санитарно-гигиеническими устройствами	1.4.1.2. Доля населения, проживающего в благоустроенном жилье	6.1.1 Доля населения, пользующегося услугами водоснабжения, организованного с соблюдением требований безопасности	6.2.1.1 Доля населения, пользующегося услугами санитарии, организованной с соблюдением требований безопасности	11.3.1.1 Соотношение темпов жилищного строительства и темпов роста населения
ЦУР 1	2000	-	71.8	-	-	1.22
	2001	-	74.2	-	-	0.86
ЦУР 2	2002	-	73.1	-	-	0.94
ЦУР 3	2003	-	75.9	-	-	1.08
ЦУР 4	2004	-	76.2	-	-	1.17
ЦУР 5	2005	99.0	75.9	99.6	99.3	1.09
ЦУР 6	2006	-	76.8	-	-	1.09
ЦУР 7	2007	-	78.6	-	-	1.15
ЦУР 8	2008	-	79.3	-	-	1.09
ЦУР 9	2009	-	78.8	-	-	1.13
	2010	-	82	-	-	1.16
	2011	-	82	-	-	0.83
	2012	95.4	81.6	99.6	98.4	0.82





# Национальная платформа отчетности: визуализация данных



## ← Число медицинских работников на душу населения и их распределение



Показатель по республике:  
8.8

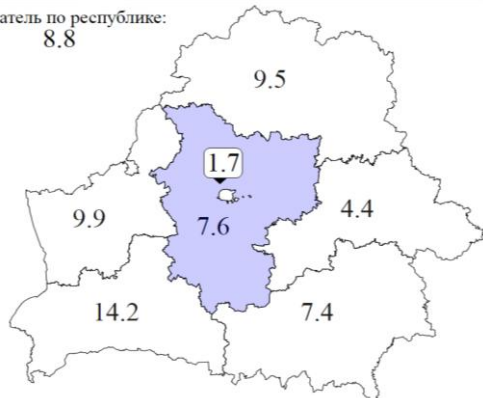


Таблица | Диаграмма | Паспорт

Год	Республика	Врачи	Средний медперсонал
2000	168.4	45.8	122.6
2001	168.9	45.1	123.8
2002	170.1	45.3	124.8
2003	164.5	45.7	118.8
2004	165.9	46.2	119.7
2005	168.3	46.8	121.5
2006	169.5	47.7	121.8
2007	170.4	48.5	121.9
2008	174.5	49.8	124.7
2009	177.6	51.1	126.5
2010	176.3	47.8	128.5
2011	179.6	50.7	128.9
2012	183.8	51.6	132.2
2013	181.6	52.1	129.5
2014	184.6	53.9	130.7
2015	188.8	56	132.8
2016	189.7	57.3	132.4



Выгрузка  
данных в  
форматах  
PDF, XLS



# Национализация ЦУР




**Национальные  
программы, стратегии  
и планы**

Целевые значения  
определение по 53%  
показателей ЦУР  
и размещены в НППО

Медицинские работники ▾

Целевое значение ▲

Республика:  
2020: 192.0  
2025: 194.0  
2030: 196.0





## Основные направления дальнейшей работы по организации мониторинга достижения ЦУР:

✓ модернизация Национальной платформы представления отчетности по ЦУР для регионального уровня.

- ✓ наращивание статистического потенциала в области мониторинга ЦУР для устранения пробелов в данных через:
- разработку показателей;
  - адаптацию к национальным условиям методологии, предложенной на глобальном уровне;
  - проведение новых обследований;
  - обеспечение необходимой дезагрегации данных;
  - использование альтернативных источников данных.



НАЦИОНАЛЬНЫЙ СТАТИСТИЧЕСКИЙ КОМИТЕТ  
РЕСПУБЛИКИ БЕЛАРУСЬ

СТРАТЕГИЯ  
развития государственной  
статистики Республики Беларусь  
на период до 2022 года







***Спасибо за внимание!***