

# ГОД БЕЛОРУССКОЙ ЖЕНЩИНЫ

2  
0  
2  
6

Основные демографические  
показатели о женщинах

## ЧИСЛЕННОСТЬ ЖЕНЩИН В РЕСПУБЛИКЕ БЕЛАРУСЬ

(НА 1 ЯНВАРЯ 2026 Г.)

**4 881 457** человек



**53,9%**

от общей численности  
населения страны

## СРЕДНИЙ ВОЗРАСТ

**44,6** года

ГОРОДСКАЯ  
МЕСТНОСТЬ



**43,7** года

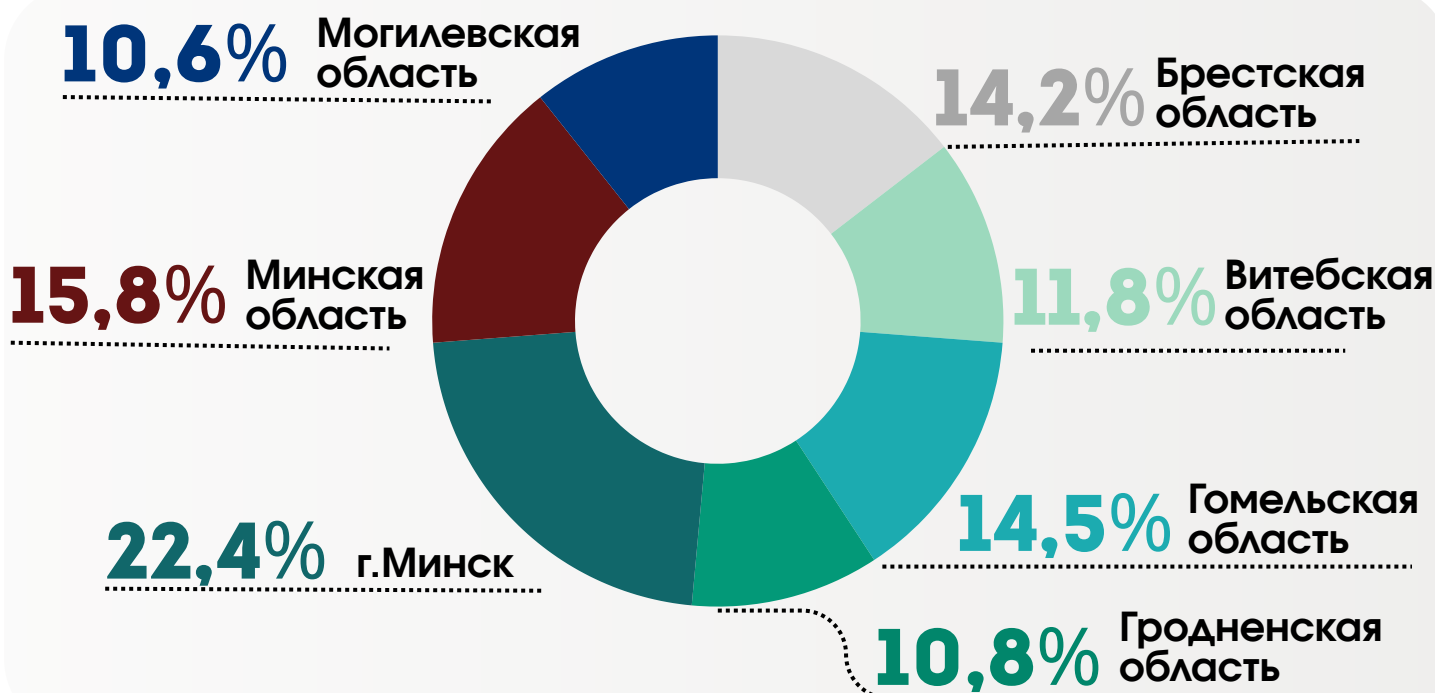
СЕЛЬСКАЯ  
МЕСТНОСТЬ



**48,5** года

## РАСПРЕДЕЛЕНИЕ ПО ТЕРРИТОРИИ

(В ПРОЦЕНТАХ ОТ ОБЩЕЙ ЧИСЛЕННОСТИ НАСЕЛЕНИЯ\*)



\*Расхождение между итогом и суммой слагаемых  
объясняется округлением данных

## ОЖИДАЕМАЯ ПРОДОЛЖИТЕЛЬНОСТЬ ЖИЗНИ ПРИ РОЖДЕНИИ БЕЛОРУССКОЙ ЖЕНЩИНЫ

2025 год

**79,8** года

2-е место среди стран СНГ после Армении (81,7 года)

Среднемировой уровень - 76 лет  
(по данным Всемирного банка за 2024 год)

# СООТНОШЕНИЕ ЖЕНЩИН И МУЖЧИН

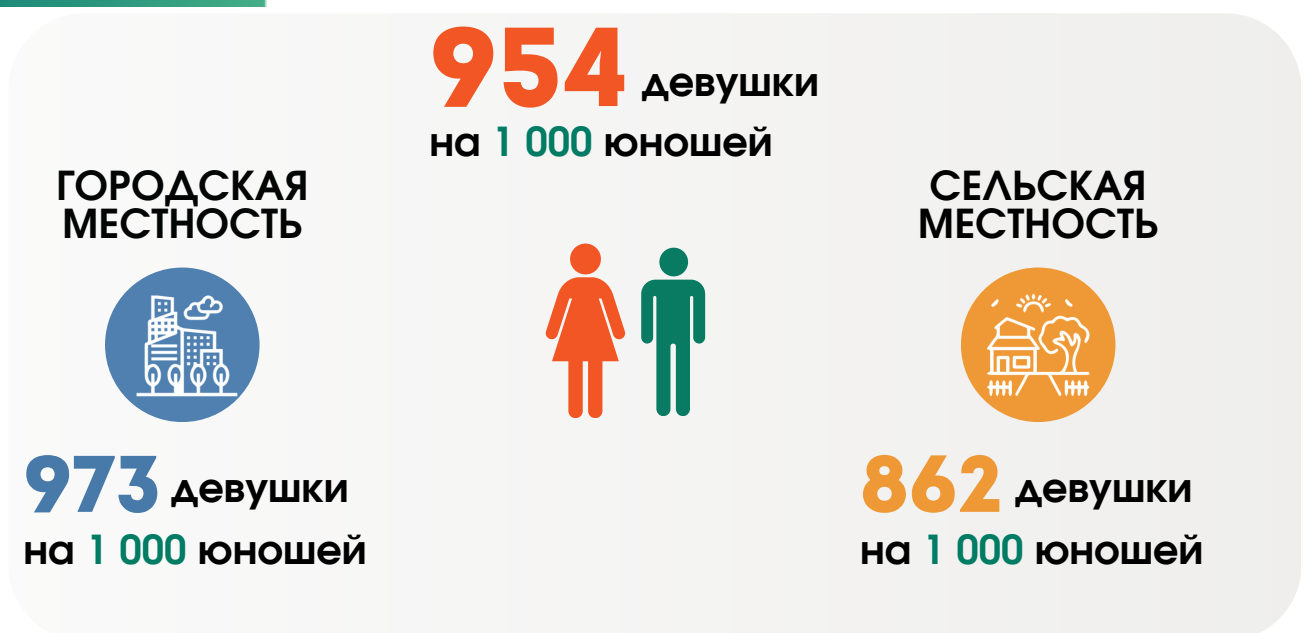
(НА 1 ЯНВАРЯ 2026 Г.)

## По республике



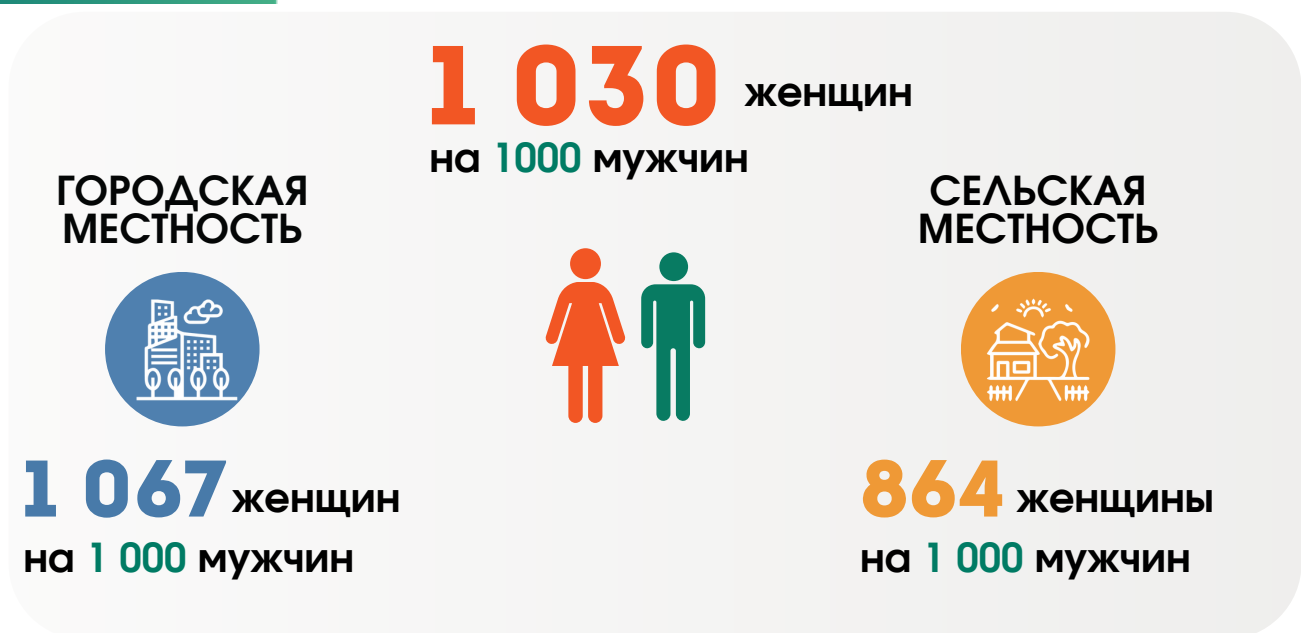
## Среди молодежи

**14-30** лет



## В наиболее активных рабочих возрастах

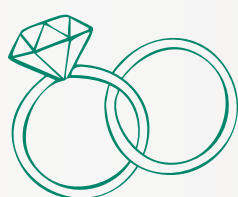
**30-45** лет



## В возрасте старше трудоспособного



В 2025 ГОДУ В БРАК ВСТУПИЛИ



**52 044** женщины

ИЗ НИХ ВПЕРВЫЕ  
**32 037**  
ЖЕНЩИН

ПОЧТИ КАЖДАЯ **4**-я женщина




ВЫШЛА ЗАМУЖ В ВОЗРАСТЕ **20-24** ГОДА

СРЕДНИЙ ВОЗРАСТ  
ВСТУПЛЕНИЯ В БРАК

ПЕРВЫЙ БРАК

ПОВТОРНЫЙ БРАК

**26,7**  
года



**40,5**  
года

ЧИСЛЕННОСТЬ ДЕТЕЙ (0-17 ЛЕТ) В РЕСПУБЛИКЕ БЕЛАРУСЬ  
НА 1 ЯНВАРЯ 2026 Г. - **1 716 303** ЧЕЛОВЕКА

В 2025 ГОДУ СРЕДНИЙ ВОЗРАСТ  
ЖЕНЩИНЫ ПРИ РОЖДЕНИИ РЕБЕНКА



**30,5** года

при рождении первого ребенка **27,6** года

В РЕЙТИНГЕ САМЫХ КОМФОРТНЫХ ДЛЯ МАТЕРИНСТВА СТРАН

Республика Беларусь занимает

**25**-ю  
ПОЗИЦИЮ

среди 179 стран мира

Представляется в порядке информации.  
При использовании информации ссылка на  
Национальный статистический комитет Республики Беларусь  
является обязательной.