

## ЭКАЛАГІЧНАЯ І РЭСУРСНАЯ ЭФЕКТЫЎНАСЦЬ ЭКАНОМІКІ

Паказчыкі характарызуюць экалагічную і рэсурсную эфектыўнасць працэсаў вытворчасці і спажывання на макраўзроўні

### Вугляродная эфектыўнасць, прывязаная да вытворчасці



тыс. руб./кг

2018


2021

1,97

2,07

Адносіны аб'ёму ВУП (у цэнах 2018 года) да аб'ёму выкідаў вуглякіслага газу ў працэсе вытворчасці

### Энергаэфектыўнасць



тыс. руб./кг у.т.

2018

2022

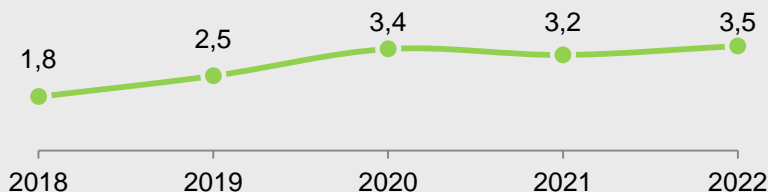

2,63

2,73

Адносіны аб'ёму ВУП (у цэнах 2005 года) да аб'ёму валавога спажывання паліўна-энергетычных рэсурсаў

### Доля вытворчасці электрычнай энергіі за кошт выкарыстання ўзнаўляльных крыніц энергіі

ў агульным аб'ёме вытворчасці электрычнай энергіі, %



### Інтэнсіўнасць утварэння адходаў

#### Адходы вытворчасці

на адзінку ВУП, (у цэнах 2018 года), кг/тыс.руб.

на душу насельніцтва, т

#### Цвёрдыя камунальныя адходы

на душу насельніцтва, кг

2018

496

6,4

402,1

2022

334

4,3

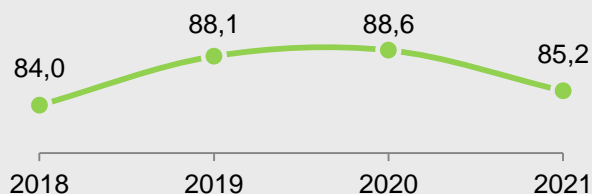
432,8



### Эфектыўнасць выкарыстання водных рэсурсаў



Адносіны аб'ёму ВДВ (у цэнах 2018 года) да агульнага аб'ёму выкарыстання вод, руб./м<sup>3</sup>



Прадстаўляецца ў парадку інфармацыі.

Пры выкарыстанні інфармацыі спасылка на Нацыянальны статыстычны камітэт Рэспублікі Беларусь з'яўляецца абавязковай.

© Нацыянальны статыстычны камітэт Рэспублікі Беларусь

Тэлефон: +375 17 378 81 32  
e-mail: sh@belstat.gov.by

Адрас:  
220070, г.Мінск,  
прасп. Партызанскі, 12