




ЭКАЛАГІЧНАЯ ЯКАСЦЬ ЖЫЦЦЯ

Паказчыкі характарызуюць экалагічныя ўмовы, якія ўплываюць на якасць жыцця насельніцтва праз працэсы забруджвання паветра і вады, змянення клімату

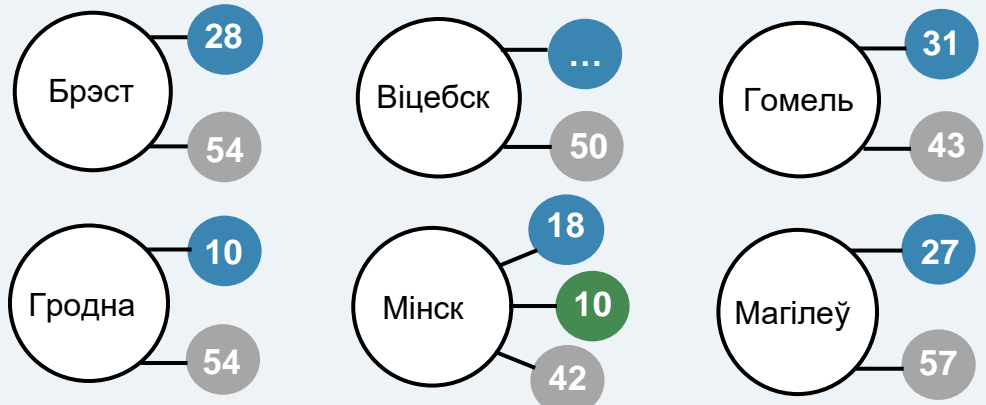
Сярэднегадавы ўзровень саставу асобных рэчываў якія забруджваюць атмасферу асобных гарадоў

мкг/м³ паветра

Сярэднегадавы ўзровень саставу в 2022 годзе

-  цвёрдых часціц класа PM₁₀
-  цвёрдых часціц класа PM_{2,5}
-  прыземнага азону

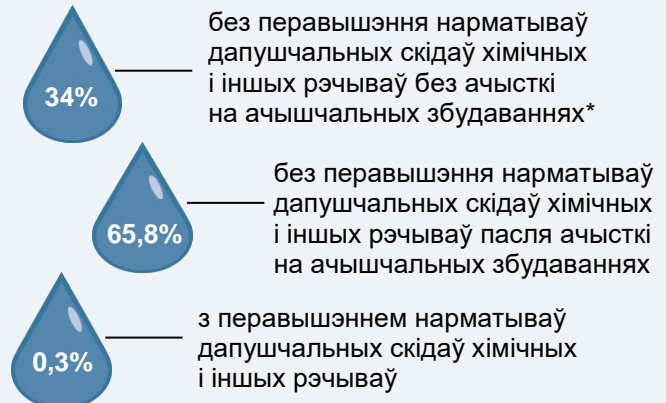
Сярэднегадавое значэнне ГДК



Скід сцёкавых вод у паверхневыя водныя аб'екты

за 2022 год

1 121 млн. м³



* Сцёкавыя воды, якія не патрабуюць ачысткі

Доступ насельніцтва да водазабеспячэння і каналізацыі

Удзельная вага хатніх гаспадарак, якія пражываюць у кватэрах (дамах), абсталяваных:

водаправодам

гарачым водазабеспячэннем

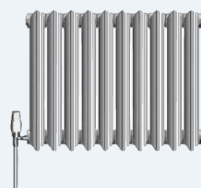
каналізацыяй

(у агульнай колькасці хатніх гаспадарак)

на 01.01.2019



95,5%



89,7%



93,9%

на 01.01.2023



97,4%



93,8%



96,8%

Прадстаўляецца ў парадку інфармацыі.

Пры выкарыстанні інфармацыі спасылка на Нацыянальны статыстычны камітэт Рэспублікі Беларусь з'яўляецца абавязковай.

© Нацыянальны статыстычны камітэт Рэспублікі Беларусь

Тэлефон: +375 17 378 81 32
e-mail: sh@belstat.gov.by

Адрас:
220070, г.Мінск,
прасп. Партызанскі, 12