




ЭКОЛОГИЧЕСКОЕ КАЧЕСТВО ЖИЗНИ

Показатели характеризуют экологические условия, влияющие на качество жизни населения через процессы загрязнения воздуха и воды, изменения климата

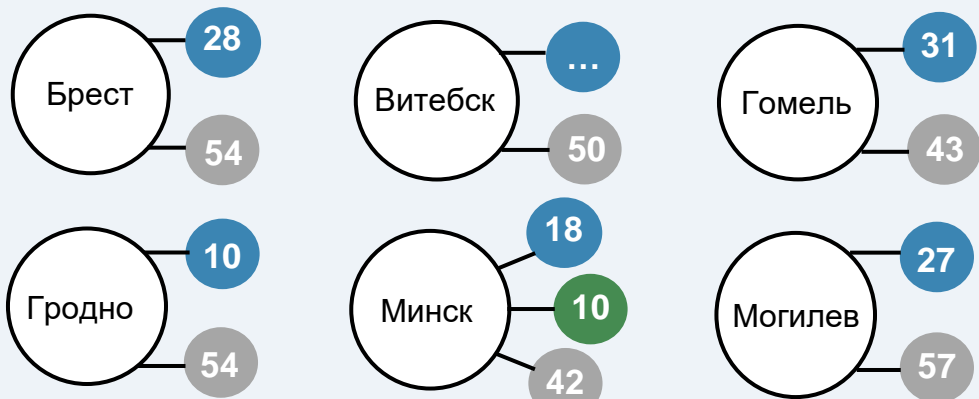
Среднегодовой уровень содержания отдельных загрязняющих веществ в атмосфере отдельных городов

мкг/м³ воздуха

Среднегодовой уровень содержания в 2022 году

-  твердых частиц класса PM₁₀
-  твердых частиц класса PM_{2.5}
-  приземного озона

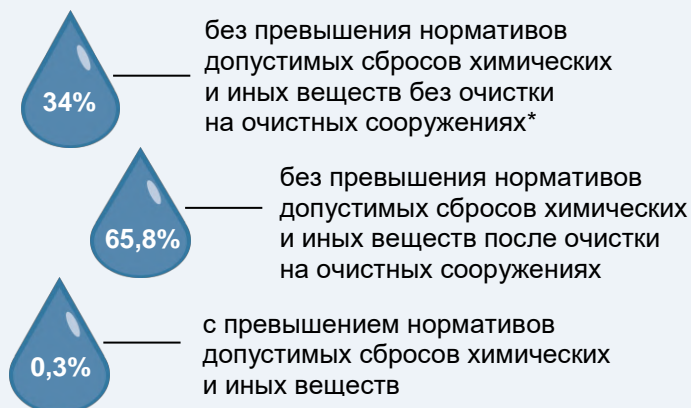
Среднегодовое значение ПДК



Сброс сточных вод в поверхностные водные объекты

за 2022 год

1 121 млн. м³



*Сточные воды, не требующие очистки

Доступ населения к водоснабжению и канализации

Удельный вес домашних хозяйств, проживающих в квартирах (домах), оборудованных:

водопроводом

горячим водоснабжением

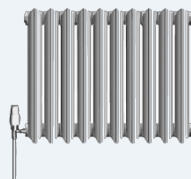
канализацией

(в общем числе домашних хозяйств)

на 01.01.2019



95,5%



89,7%



93,9%

на 01.01.2023



97,4%



93,8%



96,8%

Представляется в порядке информации.

При использовании информации ссылка на Национальный статистический комитет Республики Беларусь является обязательной.

© Национальный статистический комитет Республики Беларусь

Телефон: +375 17 378 81 32
e-mail: sh@belstat.gov.by

Адрес:
220070, г.Минск,
просп. Партизанский, 12