

# ВАЛAVЫ ЁНУТРАНЫ ПРАДУКТ ВЫТВОРЧЫМ МЕТАДАМ ЗА 2022 ГОД

ВУП

193,7 МЛРД. РУБЛЁЎ —  — 95,3% ДА 2021 ГОДА



**СФЕРА ВЫТВОРЧАСЦІ — 41,1%**

СЕЛЬСКАЯ ГАСПАДАРКА,  
ПРАМЫСЛОВАСЦЬ, БУДАЎНІЦТВА



**СФЕРА ПАСЛУГ — 48,2%**

ГАНДАЛЬ, ТРАНСПАРТ, ІНФАРМАЦЫЯ І СУВЯЗЬ,  
ІНШЫЯ ВІДЫ ЭКАНАМІЧНАЙ ДЗЕЙНАСЦІ



**ЧЫСТЫЯ ПАДАТКІ НА ПРАДУКТЫ — 10,7%**

ПАДАТКІ НА ПРАДУКТЫ

ЗА МІНУСАМ СУБСІДЫЙ НА ПРАДУКТЫ

## ВАЛAVЫ ДАДАДЗЕНЫ КОШТ

### ПА АСНОЎНЫХ ВІДАХ ЭКАНАМІЧНАЙ ДЗЕЙНАСЦІ

(У БЯГУЧЫХ ЦЭНАХ; МЛН. РУБЛЁЎ / У ПРАЦЭНТАХ ДА ВУП)



СЕЛЬСКАЯ, ЛЯСНАЯ І

РЫБНАЯ ГАСПАДАРКА

15 580,3 МЛН. РУБЛЁЎ / 8,1%



ТРАНСПАРТНАЯ ДЗЕЙНАСЦЬ,

СКЛАДАВАННЕ, ПАШТОВАЯ І

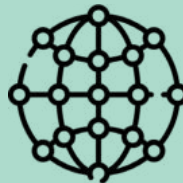
КУР'ЕРСКАЯ ДЗЕЙНАСЦЬ

9 643,8 МЛН. РУБЛЁЎ / 5,0%



ПРАМЫСЛОВАСЦЬ

54 697,5 МЛН. РУБЛЁЎ / 28,2%



ІНФАРМАЦЫЯ І СУВЯЗЬ

11 905,8 МЛН. РУБЛЁЎ / 6,1%



БУДАЎНІЦТВА

9 293,4 МЛН. РУБЛЁЎ / 4,8%



ІНШЫЯ ВІДЫ

ЭКАНАМІЧНАЙ ДЗЕЙНАСЦІ

52 981,6 МЛН. РУБЛЁЎ / 27,4%



АПТОВЫ І РОЗНІЧНЫ ГАНДАЛЬ;

РАМОНТ АЎТАМАБІЛЯЎ І

МАТАЦЫКЛАЎ

18 856,9 МЛН. РУБЛЁЎ / 9,7%



ЧЫСТЫЯ ПАДАТКІ НА ПРАДУКТЫ

20 781,7 МЛН. РУБЛЁЎ / 10,7%

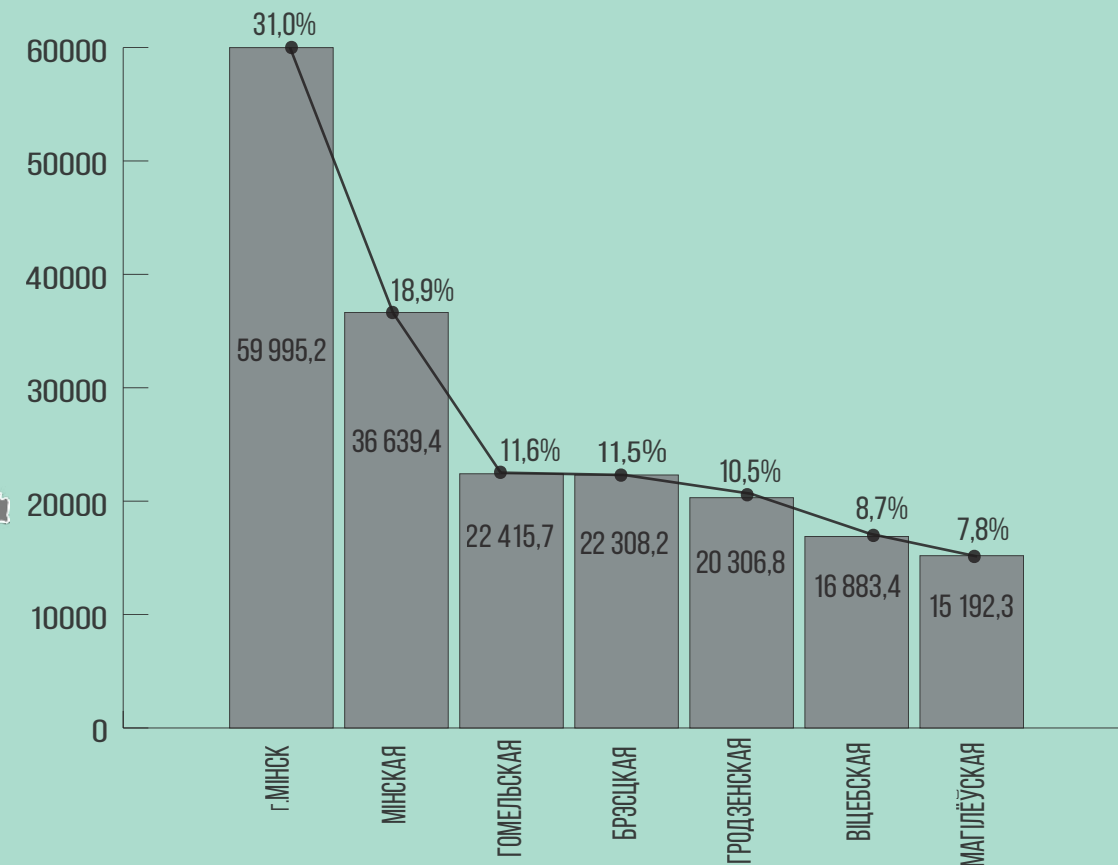
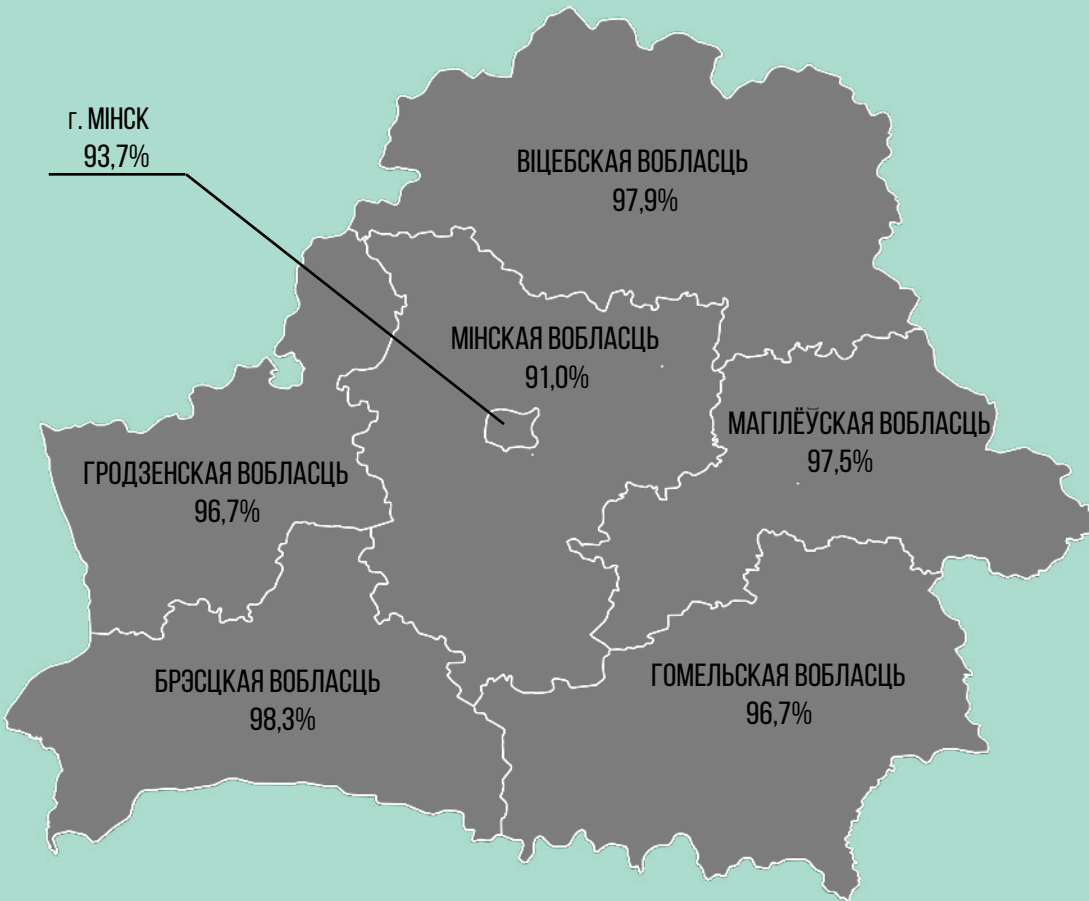
# ВАЛАВЫ РЭГІЯНАЛЬНЫ ПРАДУКТ ЗА 2022 ГОД

## ІНДЭКС ФІЗІЧНАГА АБ'ЁМУ ВРП

(У СУПАСТАЎНЫХ ЦЭНАХ; У ПРАЦЭНТАХ ДА 2021 ГОДА)

## ВРП І ЎДЗЕЛЬНАЯ ВАГА ВРП У ВУП

(У БЯГУЧЫХ ЦЭНАХ; МЛН. РУБЛЁЎ; У ПРАЦЭНТАХ ДА ВУП)



Пры выкарыстанні інфармацыі спасылка на Нацыянальны статыстычны камітэт Рэспублікі Беларусь з'яўляецца абавязковай. Ілюстрацыі: [www.freepik.com](http://www.freepik.com)

©Нацыянальны статыстычны камітэт Рэспублікі Беларусь

Тэлефон: +375 17 378 12 09

E-MAIL: [nacschet@belstat.gov.by](mailto:nacschet@belstat.gov.by)

Адрас:

220070, г.Мінск,

прасп. Партызанскі, 12