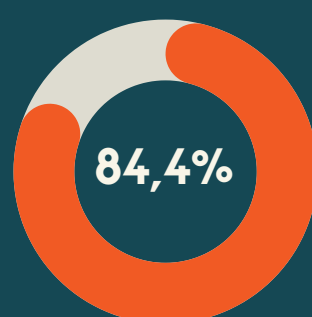


УРОВЕНЬ ЗАНЯТОСТИ И БЕЗРАБОТИЦЫ

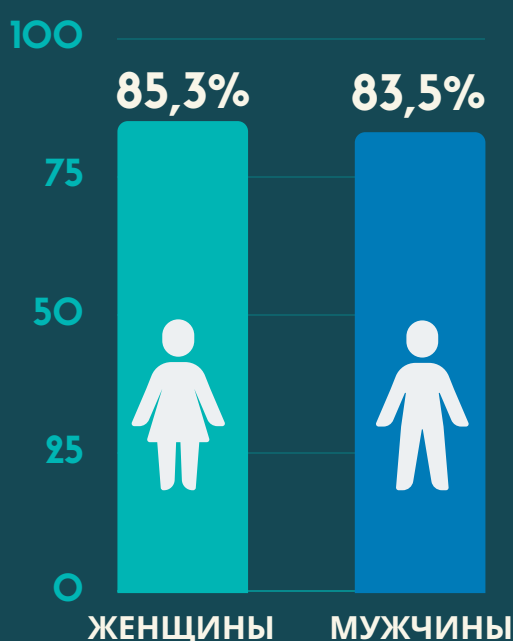
ПО ДАННЫМ ВЫБОРОЧНОГО ОБСЛЕДОВАНИЯ

III КВАРТАЛ 2022Г.

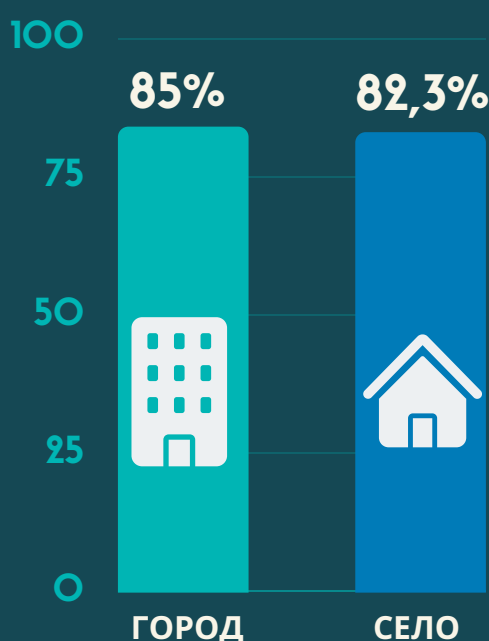
УРОВЕНЬ ЗАНЯТОСТИ В ТРУДОСПОСОБНОМ ВОЗРАСТЕ



ПО ПОЛУ



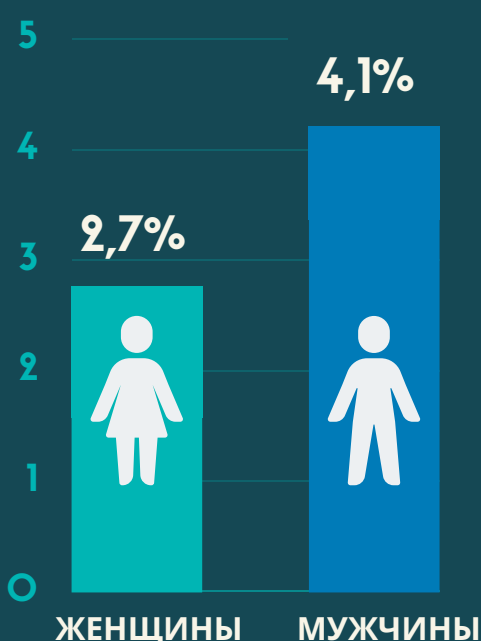
ПО МЕСТУ ПРОЖИВАНИЯ



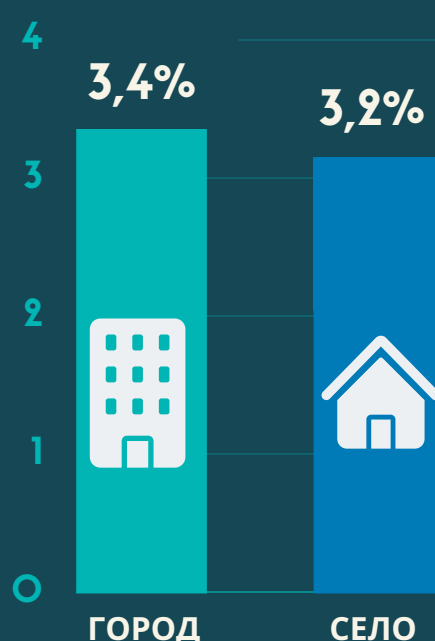
УРОВЕНЬ БЕЗРАБОТИЦЫ В ТРУДОСПОСОБНОМ ВОЗРАСТЕ



ПО ПОЛУ



ПО МЕСТУ ПРОЖИВАНИЯ



СПОСОБЫ ПОИСКА РАБОТЫ*

20,9%



непосредственное обращение в организацию, к работодателю

61,1%



обращение к друзьям, родственникам, знакомым

17,4%



обращение в службу занятости и поиск работы с использованием Общереспубликанского банка вакансий

73,9%



поиск работы через газеты или другие средства массовой информации, Интернет

*Безработный мог использовать несколько действий по поиску работы