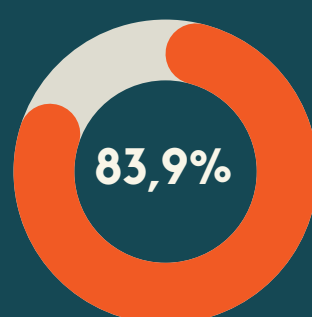


УРОВЕНЬ ЗАНЯТОСТИ И БЕЗРАБОТИЦЫ

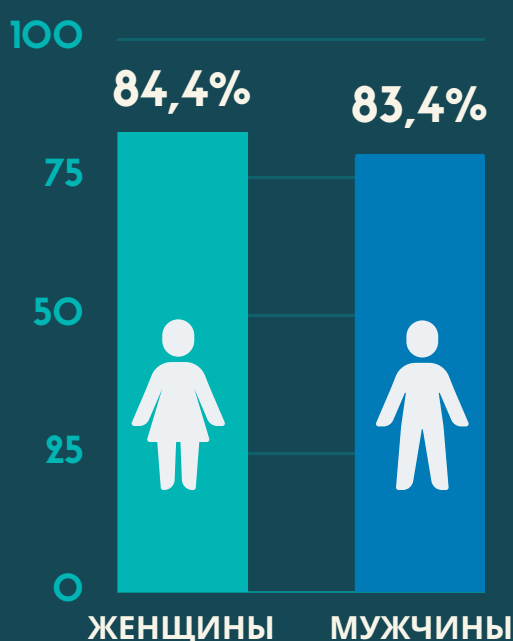
ПО ДАННЫМ ВЫБОРОЧНОГО ОБСЛЕДОВАНИЯ

III КВАРТАЛ 2023Г.

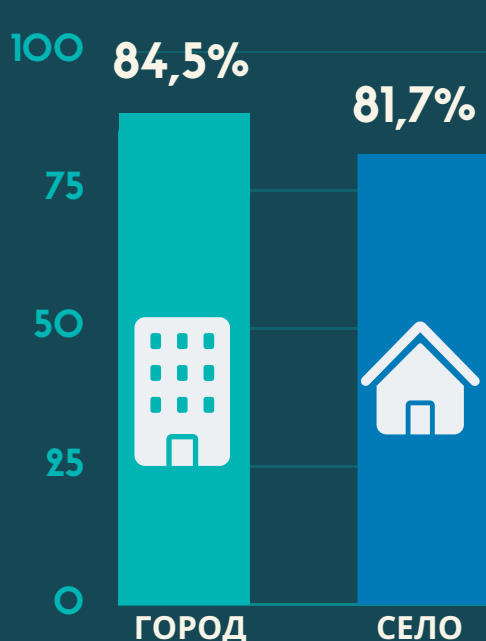
УРОВЕНЬ ЗАНЯТОСТИ В ТРУДОСПОСОБНОМ ВОЗРАСТЕ



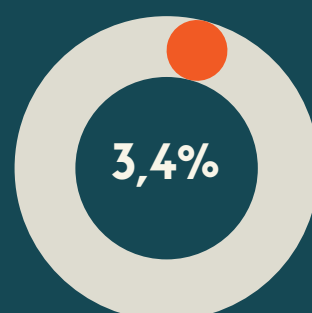
ПО ПОЛУ



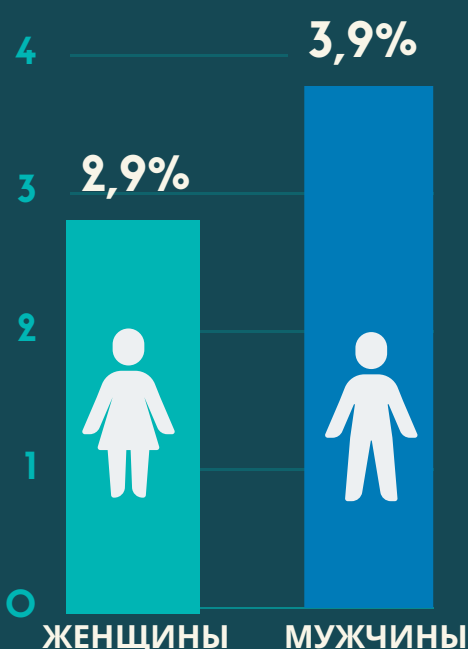
ПО МЕСТУ ПРОЖИВАНИЯ



УРОВЕНЬ БЕЗРАБОТИЦЫ В ТРУДОСПОСОБНОМ ВОЗРАСТЕ



ПО ПОЛУ



ПО МЕСТУ ПРОЖИВАНИЯ



СПОСОБЫ ПОИСКА РАБОТЫ*

15,9%



непосредственное обращение в организацию, к работодателю

61%



обращение к друзьям, родственникам, знакомым

15,7%



обращение в службу занятости и поиск работы с использованием Общереспубликанского банка вакансий

60,8%



поиск работы через газеты или другие средства массовой информации, Интернет

*Безработный мог использовать несколько действий по поиску работы