

Инвестиции в основной капитал за январь – июнь 2023 г.

Использовано инвестиций в основной капитал **14,9** млрд. рублей




| по источникам финансирования | |
|---|------|
| средств консолидированного бюджета | 20,5 |
| собственных средств организаций | 45,7 |
| заемных средств других организаций | 0,5 |
| иностранных инвестиций (без кредитов (займов) иностранных банков) | 4,2 |
| кредитов (займов) банков | 7,5 |
| средств населения | 13,0 |
| средств внебюджетных фондов | 0,3 |
| прочих источников | 8,2 |

Структура инвестиций в основной капитал
(в % к общему объему инвестиций)

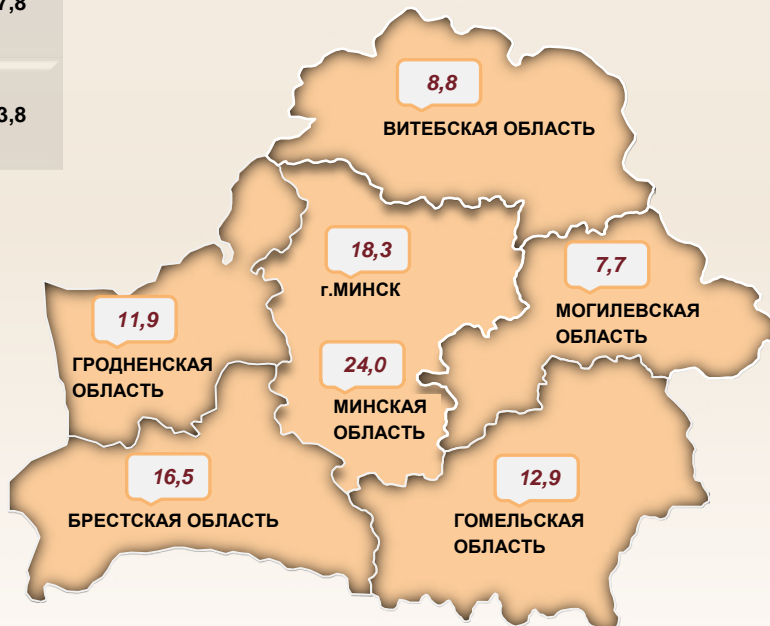
| по формам собственности | |
|-------------------------|------|
| государственная | 42,5 |
| частная | 50,0 |
| иностранная | 7,4 |

| по основным видам экономической деятельности | |
|---|------|
| транспортная деятельность, складирование, почтовая и курьерская деятельность | 6,1 |
| снабжение электроэнергией, газом, паром, горячей водой и кондиционированным воздухом | 8,0 |
| сельское, лесное и рыбное хозяйство | 16,9 |
| обрабатывающая промышленность | 18,8 |
| операции с недвижимым имуществом (включая инвестиции, направленные на жилищное строительство) | 24,2 |

Технологическая структура инвестиций в основной капитал
(в % к общему объему инвестиций)

| | | |
|--|---|------|
|  | строительно-монтажные работы | 48,4 |
|  | машины, оборудование, транспортные средства | 37,8 |
|  | прочие работы и затраты | 13,8 |

Удельный вес областей и г.Минска в республиканском объеме инвестиций в основной капитал
(в % к итогу)



При использовании информации ссылка на Национальный статистический комитет Республики Беларусь является обязательной.

© Национальный статистический комитет Республики Беларусь

Телефон: +375 17 351 31 94
E-mail: invest@belstat.gov.by

Адрес:
220070, г.Минск,
просп.Партизанский, 12