




Инвестиции в основной капитал за 2023 год

Использовано инвестиций в основной капитал **37,4** млрд. рублей

Структура инвестиций в основной капитал (в % к общему объему инвестиций)

технологическая структура

	строительно-монтажные работы	46,6
	машины, оборудование, транспортные средства	41,2
	прочие работы и затраты	12,2

по формам собственности

	государственная	41,9
	частная	51,9
	иностранная	6,3

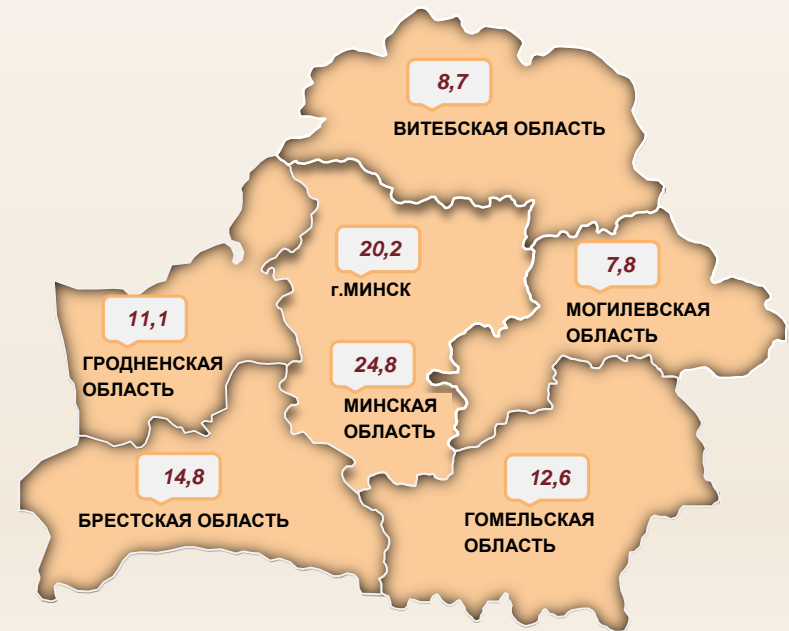
по основным видам экономической деятельности

операции с недвижимым имуществом (включая инвестиции, направленные на жилищное строительство)	22,4
обрабатывающая промышленность	18,9
сельское, лесное и рыбное хозяйство	15,8
снабжение электроэнергией, газом, паром, горячей водой и кондиционированным воздухом	8,3
транспортная деятельность, складирование, почтовая и курьерская деятельность	7,0

по источникам финансирования

средства консолидированного бюджета	23,1
собственные средства организаций	43,3
заемные средства других организаций	0,9
иностранные инвестиции (без кредитов (займов) иностранных банков)	3,0
кредиты (займы) банков	9,1
средства населения	12,2
средства внебюджетных фондов	0,4
прочие источники	8,1

Удельный вес областей и г.Минска в республиканском объеме инвестиций в основной капитал (в % к итогу)



Ввод в эксплуатацию отдельных объектов производственного и социально-культурного назначения



**Второй энергоблок
атомной электростанции**



**23 новые молочно-
товарные фермы**



37 торговых объектов




**8 многофункциональных
комплексов**




**4 объекта общественного
питания**



**2 физкультурно-
оздоровительных
комплекса**



**2 плавательных
бассейна**



**3 амбулаторно-
поликлинические
организации**



**2 учреждения общего
среднего образования**



**15 учреждений
дошкольного образования**

При использовании информации ссылка на Национальный статистический комитет Республики Беларусь является обязательной.