

# Малое і сярэдняе прадпрымальніцтва ў рэспубліцы Лічбы і факты. 2023 год

## Колькасць суб'ектаў



На канец 2023 года ў рэспубліцы дзейнічала

# 115 924

арганізацыі  
малого і сярэдняга  
прадпрымальніцтва  
(МСП)

102,3% да 2022 г.



**мікраарганізацыі**

**102 542** адзінкі  
у працэнтах да выніку **88,5%**

**малых арганізацыі**

**11 294** адзінкі  
у працэнтах да выніку **9,7%**

**сярэдніх арганізацыі**

**2 088** адзінак  
у працэнтах да выніку **1,8%**

# 252 113

індывідуальных прадпрымальнікаў  
ажыццяўлялі дзейнасць у 2023 годзе

95,9% да 2022 г.



### Размеркаванне колькасці арганізацыі па відах эканамічнай дзейнасці (ТОП-7) (у працэнтах да агульнай колькасці арганізацыі МСП)



### Размеркаванне колькасці індывідуальных прадпрымальнікаў па відах эканамічнай дзейнасці (ТОП-7) (у працэнтах да агульнай колькасці ІП)



# Малое і сярэдняе прадпрымальніцтва ў рэспубліцы

Лічбы і факты. 2023 год

## Колькасць работнікаў



За 2023 год сярэдняя колькасць работнікаў арганізацый малога і сярэдняга бізнесу, колькасць індыўідуальных прадпрымальнікаў і прыцягнутых імі наёмных асоб (сярэдняя колькасць работнікаў суб'ектаў МСП) склала

**1 410 908** чалавек

Удзельная вага суб'ектаў малога і сярэдняга прадпрымальніцтва ў рэспубліканскім паказчыку за 2023 год

**34,6%**

+0,3 п.п. да 2022 г.

### мікраарганізацый

**328 514** чалавек  
удзельная вага **8,0%**

### малых арганізацый

**430 747** чалавек  
удзельная вага **10,6%**

### сярэдніх арганізацый

**335 118** чалавек  
удзельная вага **8,2%**


### індыўідуальных прадпрымальнікаў і прыцягнутых імі наёмных асоб

**316 529** чалавек  
удзельная вага **7,8%**

### Удзельная вага рэгіёнаў у агульнай сярэдняй колькасці работнікаў суб'ектаў МСП (у працэнтах да выніку)



### Размеркаванне сярэдняй колькасці работнікаў арганізацый МСП і колькасці індыўідуальных прадпрымальнікаў па відах эканамічнай дзейнасці (ТОП-7) (у працэнтах да агульнай сярэдняй колькасці работнікаў арганізацый МСП і колькасці ІП)



### Намінальная налічаная сярэднямесячная заробатная плата работнікаў арганізацый МСП па відах эканамічнай дзейнасці (ТОП-7) (рублёў)



Сярэдняя колькасць і заробатная плата работнікаў арганізацый малога і сярэдняга прадпрымальніцтва, колькасць індыўідуальных прадпрымальнікаў і прыцягнутых імі наёмных асоб

# Малое і сярэдняе прадпрымальніцтва ў рэспубліцы Лічбы і факты. 2023 год

## Выручка



За 2023 год  
выручка ад рэалізацыі  
прадукцыі, тавараў, работ, паслуг  
суб'ектаў малага і сярэдняга  
прадпрымальніцтва склала

**252 601** млн. рублёў

Удзельная вага суб'ектаў малага  
і сярэдняга прадпрымальніцтва  
ў рэспубліканскім паказчыку  
за 2023 год

**44,5%**

+2,8 п.п. да 2022 г.

### мікраарганізацый

**53 870** млн. рублёў  
удзельная вага **9,5%**

### малых арганізацый

**124 551** млн. рублёў  
удзельная вага **21,9%**

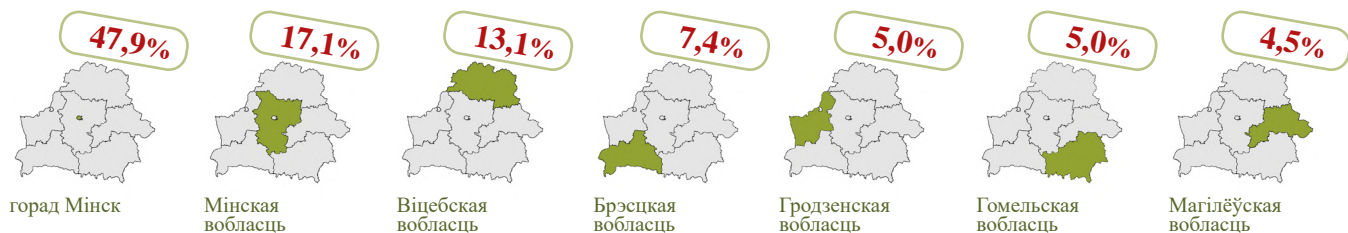
### сярэдніх арганізацый

**59 062** млн. рублёў  
удзельная вага **10,4%**

### індывідуальных прадпрымальнікаў

**15 118** млн. рублёў  
удзельная вага **2,7%**

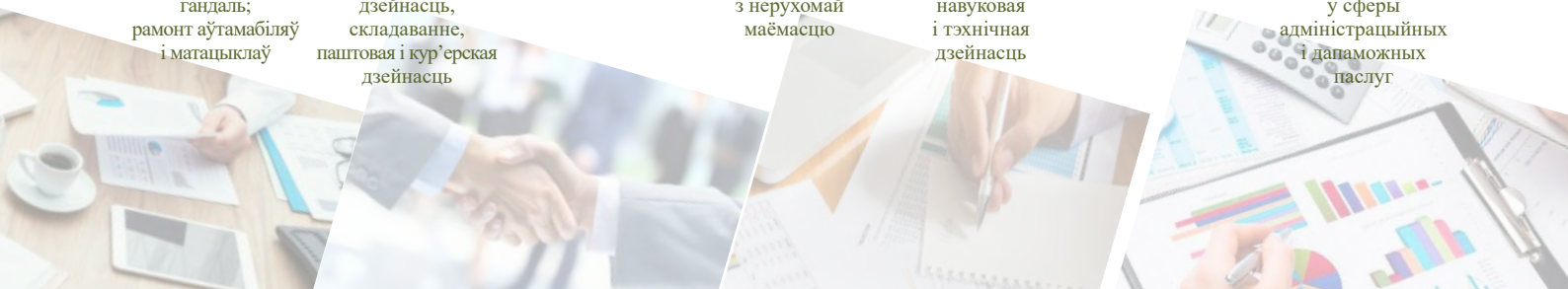
### Удзельная вага рэгіёнаў у агульнай выручцы суб'ектаў МСП (у працэнтах да выніку)



### Размеркаванне выручкі арганізацый па відах эканамічнай дзейнасці (ТОП-7) (у працэнтах да агульнай выручкі арганізацый МСП)



### Размеркаванне выручкі індывідуальных прадпрымальнікаў па відах эканамічнай дзейнасці (ТОП-7) (у працэнтах да агульнай выручкі ІП)



# Малое і сярэдняе прадпрымальніцтва ў рэспубліцы Лічбы і факты. 2023 год

## ІНВЕСТИЦЫІ



За 2023 год аб'ём інвестыцый у асноўны капітал арганізацый малога і сярэдняга прадпрымальніцтва склаў

**14 617** млн. рублёў

Удзельная вага арганізацый малога і сярэдняга прадпрымальніцтва ў рэспубліканскім паказчыку за 2023 год

**39,1%**

+2,7 п.п. да 2022 г.

### мікраарганізацый

**2 929** млн. рублёў  
удзельная вага **7,8%**

### малых арганізацый

**7 356** млн. рублёў  
удзельная вага **19,7%**

### сярэдніх арганізацый

**4 332** млн. рублёў  
удзельная вага **11,6%**

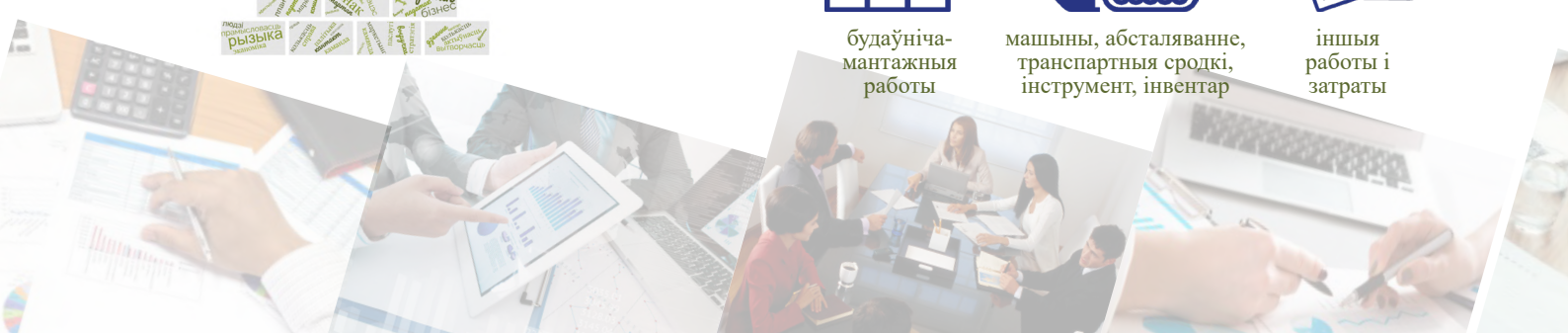
### Удзельная вага рэгіёнаў у агульным аб'ёме інвестыцый у асноўны капітал арганізацый МСП (у працэнтах да выніку)



### Размеркаванне аб'ёму інвестыцый у асноўны капітал арганізацый МСП па відах эканамічнай дзейнасці (ТОП-7) (у працэнтах да выніку)




### Тэхналагічная структура аб'ёму інвестыцый у асноўны капітал арганізацый МСП (у працэнтах да выніку)



# Малое і сярэдняе прадпрымальніцтва ў рэспубліцы Лічбы і факты. 2023 год

## Прамысловасць



За 2023 год аб'ём прамысловай вытворчасці суб'ектаў малога і сярэдняга прадпрымальніцтва склаў

**37 964** млн. рублёў

Удзельная вага суб'ектаў малога і сярэдняга прадпрымальніцтва ў рэспубліканскім паказчыку за 2023 год

**20,2%**

+0,4 п.п. да 2022 г.

### мікраарганізацый

**3 935** млн. рублёў  
удзельная вага **2,1%**

### малых арганізацый

**17 422** млн. рублёў  
удзельная вага **9,3%**

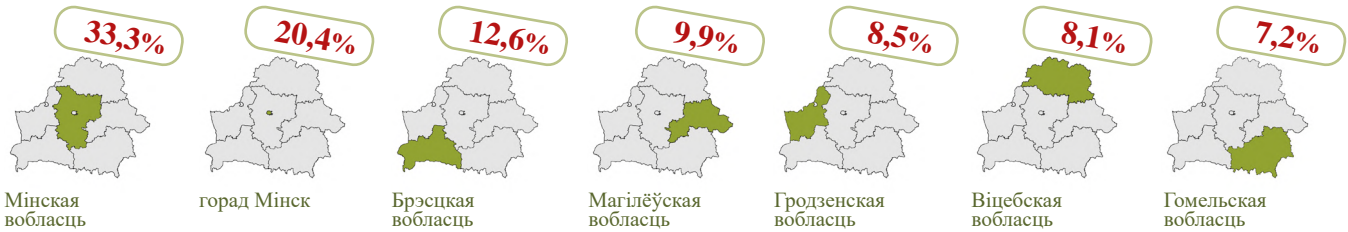
### сярэдніх арганізацый

**16 039** млн. рублёў  
удзельная вага **8,6%**


### індыўідуальных прадпрымальнікаў

**568** млн. рублёў  
удзельная вага **0,3%**

### Удзельная вага рэгіёнаў у агульным аб'ёме прамысловай вытворчасці суб'ектаў МСП (у працэнтах да выніку)



### Размеркаванне аб'ёму прамысловай вытворчасці суб'ектаў МСП па абласцях прамысловасці (у працэнтах да выніку)



Аб'ём прамысловай вытворчасці суб'ектаў малога і сярэдняга прадпрымальніцтва



# Малое і сярэдняе прадпрымальніцтва ў рэспубліцы Лічбы і факты. 2023 год

## Розніца



За 2023 год рознічны тавараабарот суб'ектаў малога і сярэдняга прадпрымальніцтва склаў

**23 791** млн. рублёў

Удзельная вага суб'ектаў малога і сярэдняга прадпрымальніцтва ў рэспубліканскім паказчыку за 2023 год

**30,9%**

-0,9 п.п. да 2022 г.

### мікраарганізацый

**6 389** млн. рублёў  
удзельная вага **8,3%**

### малых арганізацый

**7 463** млн. рублёў  
удзельная вага **9,7%**

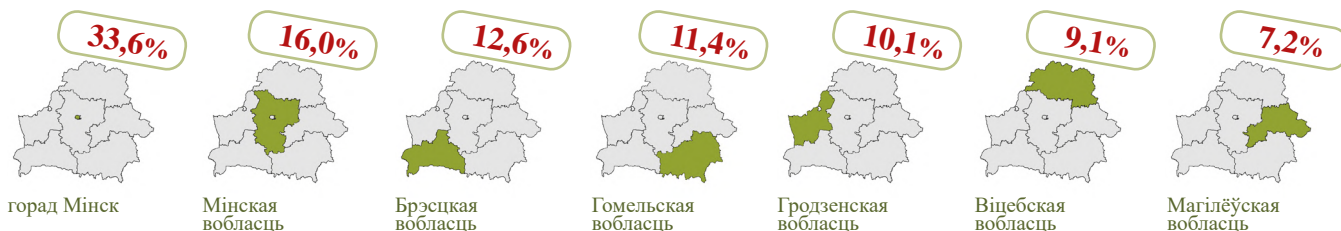
### сярэдных арганізацый

**5 394** млн. рублёў  
удзельная вага **7,0%**

### індывідуальных прадпрымальнікаў

**4 545** млн. рублёў  
удзельная вага **5,9%**

## Удзельная вага рэгіёнаў у агульным аб'ёме рознічнага тавараабароту суб'ектаў МСП (у працэнтах да выніку)



## Гандлёвыя аб'екты суб'ектаў МСП (на канец 2023 года, адзінак)



магазіны



перасовачная гандлёвая сетка



палаткі, кіёскі



аўта-заправачныя станцыі



# Малое і сярэдняе прадпрымальніцтва ў рэспубліцы Лічбы і факты. 2023 год

## Харчаванне



За 2023 год таварабарот грамадскага харчавання суб'ектаў малага і сярэдняга прадпрымальніцтва склаў

**2 658** млн. рублёў

Удзельная вага суб'ектаў малага і сярэдняга прадпрымальніцтва ў рэспубліканскім паказчыку за 2023 год

**51,8%**

+2,8 п.п. да 2022 г.



**мікраарганізацый**

**1 035** млн. рублёў  
удзельная вага **20,2%**



**малых арганізацый**

**1 157** млн. рублёў  
удзельная вага **22,5%**



**сярэдніх арганізацый**

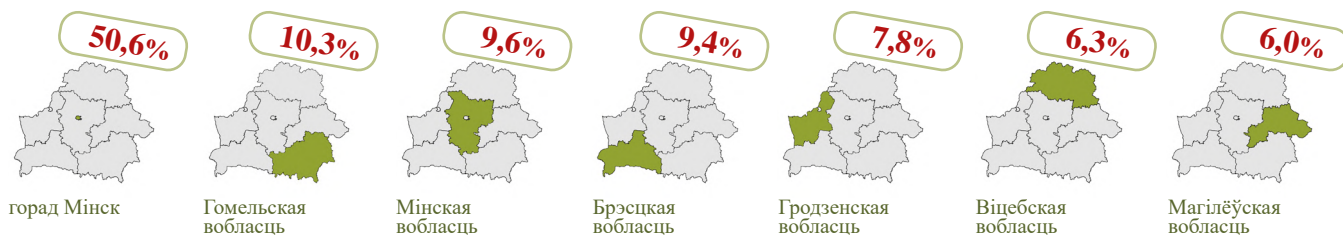
**411** млн. рублёў  
удзельная вага **8,0%**



**індыўідуальных прадпрымальнікаў**

**55** млн. рублёў  
удзельная вага **1,1%**

Удзельная вага рэгіёнаў у агульным аб'ёме таварабароту грамадскага харчавання суб'ектаў МСП  
(у працэнтах да выніку)



Асноўныя аб'екты грамадскага харчавання суб'ектаў МСП  
(на канец 2023 года, адзінка)



**4 102**



кафэ,  
міні-кафэ,  
кафетэры

**1 174**



бары

**537**



сталовыя

**423**



рэстараны



# Малое і сярэдняе прадпрымальніцтва ў рэспубліцы Лічбы і факты. 2023 год

## Знешні гандаль



За 2023 год аб'ём знешняга гандлю таварамі суб'ектаў малога і сярэдняга прадпрымальніцтва склаў

**39 748** млн. \$ ЗША

Удзельная вага суб'ектаў малога і сярэдняга прадпрымальніцтва ў рэспубліканскім паказчыку за 2023 год

**47,6%**  
+3,8 п.п. да 2022 г.

### мікраарганізацый



**8 737** млн. \$ ЗША  
удзельная вага **10,5%**

### малых арганізацый



**24 132** млн. \$ ЗША  
удзельная вага **28,9%**

### сярэдніх арганізацый



**6 287** млн. \$ ЗША  
удзельная вага **7,5%**

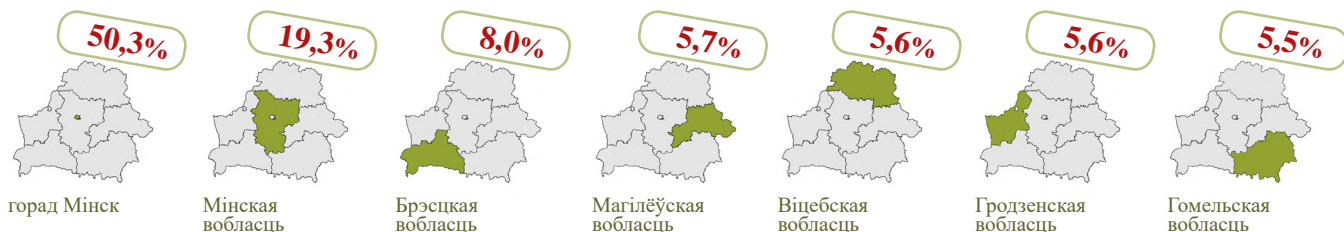
### індывідуальных прадпрымальнікаў



**591** млн. \$ ЗША  
удзельная вага **0,7%**

**18 820** арганізацый МСП ў 2023 годзе ажыццяўлялі экспарт і (або) імпарт тавараў.

Удзельная вага рэгіёнаў у агульнай колькасці арганізацый МСП, якія ажыццяўлялі ў 2023 годзе экспарт і (або) імпарт тавараў (у працэнтах да выніку)



Экспарт і імпарт тавараў, сальда знешняга гандлю таварамі суб'ектаў МСП за 2023 год

У 2023 годзе зарэгістраваны аб'ёмы **экспартна-імпартных аперацый** суб'ектаў МСП са **194** краінамі свету. Тавары пастаўляліся на рынкі **145** дзяржаў, імпартавалася прадукцыя са **182** краін.



Пры выкарыстанні інфармацыі спасылка на Нацыянальны статыстычны камітэт Рэспублікі Беларусь з'яўляецца абавязковай.

©Нацыянальны статыстычны камітэт Рэспублікі Беларусь

Тэлефон: +375 17 317 73 32

E-mail: sbs4@belstat.gov.by

Ілюстрацыі: www.flaticon.com, www.pngegg.com, www.freepik.com.

Адрас:

220070, г.Мінск, прасп.Партызанскі,12