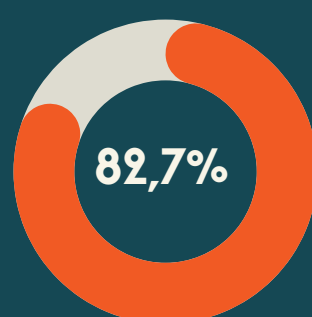


# УРОВЕНЬ ЗАНЯТОСТИ И БЕЗРАБОТИЦЫ

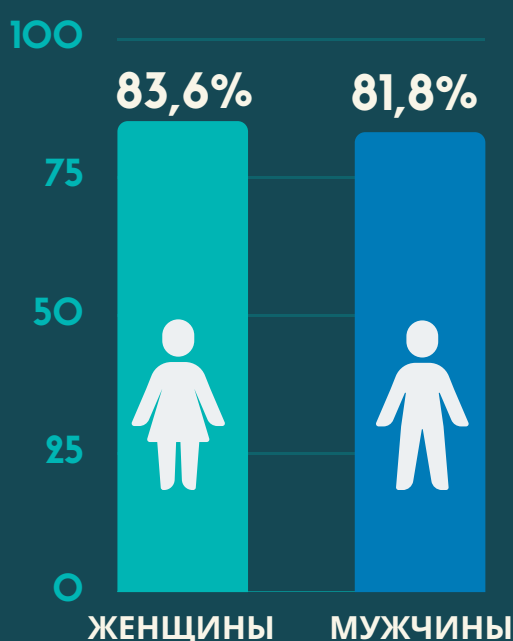
ПО ДАННЫМ ВЫБОРОЧНОГО ОБСЛЕДОВАНИЯ

I КВАРТАЛ 2023Г.

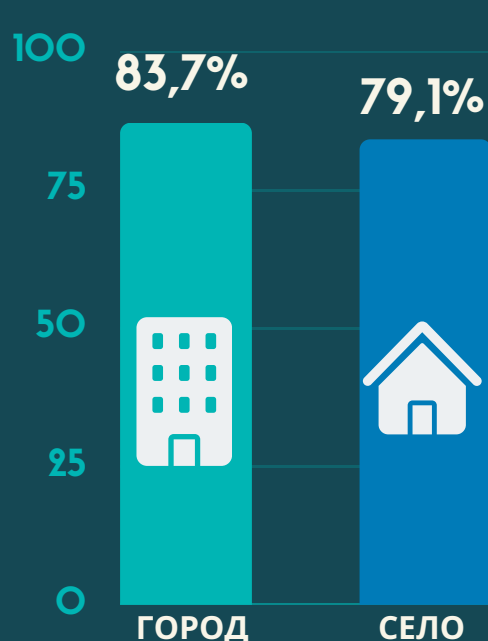
## УРОВЕНЬ ЗАНЯТОСТИ В ТРУДОСПОСОБНОМ ВОЗРАСТЕ



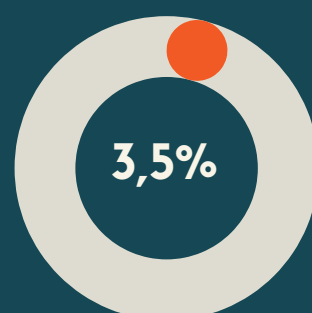
### ПО ПОЛУ



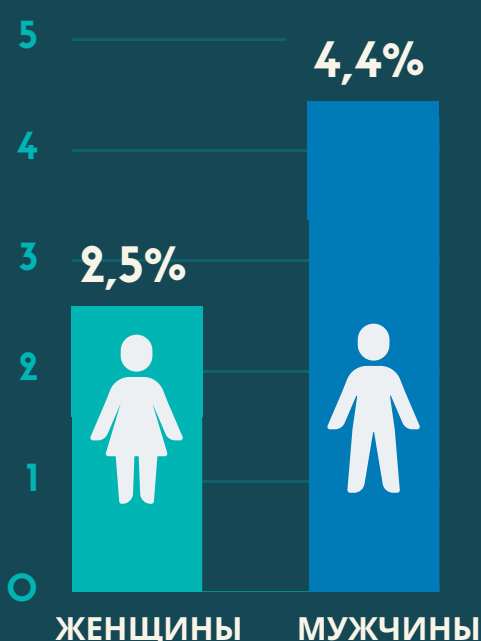
### ПО МЕСТУ ПРОЖИВАНИЯ



## УРОВЕНЬ БЕЗРАБОТИЦЫ В ТРУДОСПОСОБНОМ ВОЗРАСТЕ



### ПО ПОЛУ



### ПО МЕСТУ ПРОЖИВАНИЯ



## СПОСОБЫ ПОИСКА РАБОТЫ\*

17,2%



непосредственное обращение в организацию, к работодателю

57%



обращение к друзьям, родственникам, знакомым

20,2%



обращение в службу занятости и поиск работы с использованием Общереспубликанского банка вакансий

66,2%



поиск работы через газеты или другие средства массовой информации, Интернет

\*Безработный мог использовать несколько действий по поиску работы