

Жилищный фонд Республики Беларусь в 2023 году



273,6 млн. м² общей площади


Государственный
15,9 млн. м²
5,8% от общего объема

Частный
257,7 млн. м²
94,2% от общего объема

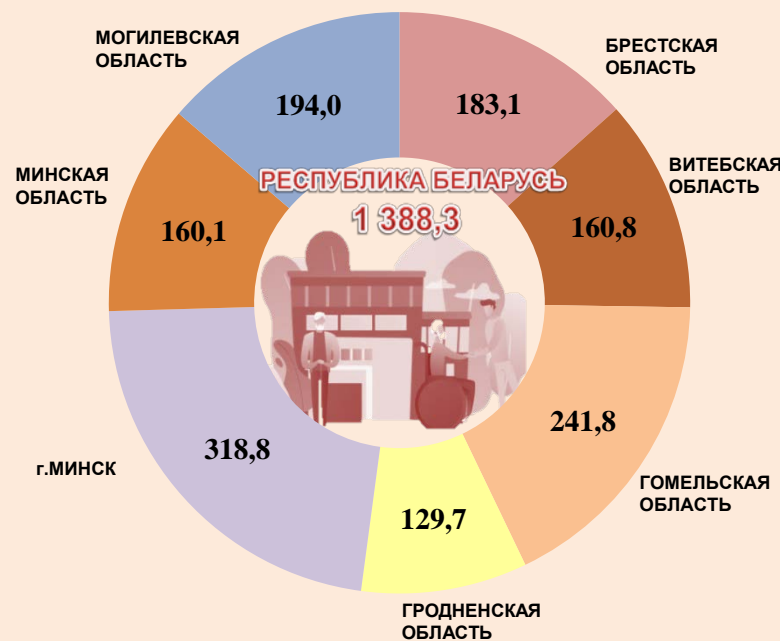
Обеспеченность населения жильем



29,9 м² общей площади на одного жителя



Жилищный фонд социального пользования
(тысяч квадратных метров общей площади)



Жилищный фонд,
тыс. м² общей площади



обеспеченность населения жильем,
м² общей площади на одного жителя

Улучшение жилищных условий населения в Республике Беларусь в 2023 году

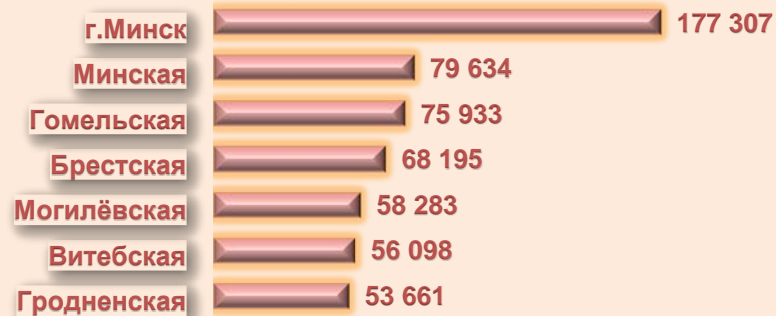
Число семей (включая одиноких граждан), состоящих на учете нуждающихся
в улучшении жилищных условий
(на конец года)



569 111

из них:

35 659 многодетных семей
259 595 молодых семей



Число семей (включая одиноких граждан), улучшивших жилищные условия

9 574
многодетные семьи

6 838
молодых семей



23 882 семьи (включая одиноких граждан),
или
4,1% от состоявших на учете на начало года
из них:



При использовании информации ссылка на Национальный статистический комитет Республики Беларусь является обязательной

©Национальный статистический комитет Республики Беларусь

Телефон +375 17 351 31 94

E-mail: investbel@belstat.gov.by

Адрес:

220070, г.Минск

просп.Партизанский,12