

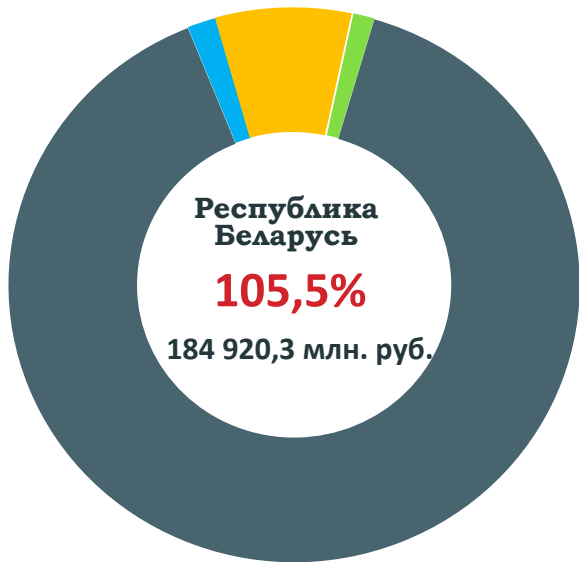
Январь-ноябрь 2024 г.

Объемы промышленного производства

(в текущих ценах)

и индексы промышленного производства

(в сопоставимых ценах; в процентах к соответствующему периоду 2023 г.)



Горнодобывающая промышленность

104%

2 687,1 млн.руб.



Обрабатывающая промышленность

105,5%

165 927 млн.руб.



Электроэнергия, газ, пар, горячая вода, кондиционирование воздуха

106,5%


13 108 млн.руб.



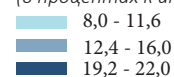
Водоснабжение, сбор, обработка и удаление отходов

100,2%

3 198,1 млн. руб.



Доля региона в промышленности Республики Беларусь (в процентах к итогу)



При использовании информации ссылка на Национальный статистический комитет Республики Беларусь является обязательной.

© Национальный статистический комитет Республики Беларусь
Телефон: +375 17 300 71 94
E-mail: sbs@belstat.gov.by

Адрес:
220070, г.Минск, просп.Партизанский, 12