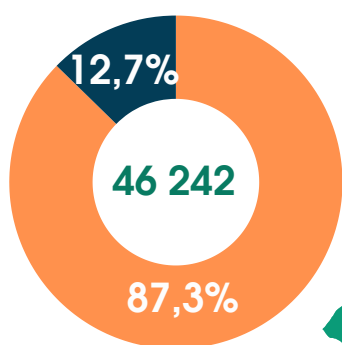




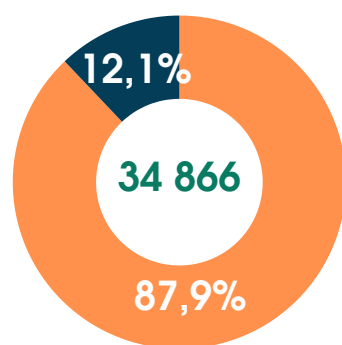
БРАЧНОСТЬ И РАЗВОДИМОСТЬ В РЕСПУБЛИКЕ БЕЛАРУСЬ

2024 год

Зарегистрировано браков



Зарегистрировано разводов




● городское население ● сельское население

Общий коэффициент брачности

(на 1000 человек населения)

Все население

5,1



Городское население

5,6



Сельское население

3,0




Общий коэффициент разводимости

(на 1000 человек населения)

Все население

3,8



Городское население

4,3



Сельское население

2,2



Средний возраст впервые вступивших в брак


Женщины

2024

26,7

2014

25,3



Мужчины

28,9

2024

27,4

2014

Вступили в брак впервые




29 776

женихов

28 146

невест

Вступили в брак в возрасте 65 лет и старше



944

жениха

633

невесты

Невесты из других стран, вступившие в брак с белорусскими мужчинами

(женщин)

Всего — 1 307



Россия — 956



Украина — 149



Казахстан — 32



Литва — 31



Латвия — 16

Женихи из других стран, вступившие в брак с белорусскими женщинами

(мужчин)

Всего — 1 856



Россия — 957



Литва — 73




Турция — 69



Украина — 56



Казахстан — 49



Брачность и разводимость среди молодежи

Численность женщин, вступивших в брак в возрасте до 30 лет включительно, человек

26 205



из них в возрасте: (в % от общей численности женщин, вступивших в брак в возрасте до 30 лет включительно *)

до 20 лет 9,6

20-24 лет 49,4

25-30 лет 40,9

Численность мужчин, вступивших в брак в возрасте до 30 лет включительно, человек

22 892



из них в возрасте: (в % от общей численности мужчин, вступивших в брак в возрасте до 30 лет включительно)

3,4 до 20 лет

40,8 20-24 лет

55,8 25-30 лет



* Расхождение между итогом и суммой слагаемых объясняется округлением данных

Число разводов, в которых оба разводящихся были в возрасте до 30 лет

Численность женщин, расторгнувших брак в возрасте до 30 лет включительно, человек

8 960



5 631



Численность мужчин, расторгнувших брак в возрасте до 30 лет включительно, человек

6 477



Разводы по продолжительности расторгнутого брака


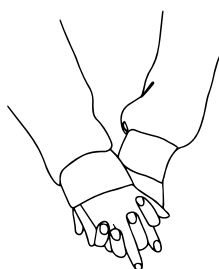
Продолжительность расторгнутого брака, лет	Всего разводов	В % от общего числа разводов *
до 1 года	1 075	3,1
1 — 4	8 701	25,0
5 — 9	8 601	24,7
10 — 14	6 629	19,0
15 — 19	4 388	12,6
20 и более	5 472	15,7

* Расхождение между итогом и суммой слагаемых объясняется округлением данных


Разводы по числу общих детей

(в % от общего числа разводов)


41,2
без детей



36,3
с 1 ребенком



22,5
с 2-мя и более детьми




Актуальная информация размещена:



БАЗА
СТАТИСТИЧЕСКИХ
ДАНЫХ



ЦЕЛИ
УСТОЙЧИВОГО РАЗВИТИЯ В
БЕЛАРУСИ



РЕГИОНАЛЬНЫЕ ПОКАЗАТЕЛИ
ЦЕЛЕЙ
УСТОЙЧИВОГО РАЗВИТИЯ В
БЕЛАРУСИ

Представляется в порядке информации.
При использовании информации ссылка на
Национальный статистический комитет Республики Беларусь является обязательной

Телефон: +375 17 343 84 19
E-mail: demzdrav@belstat.gov.by

Адрес:
220070, г. Минск,
просп. Партизанский, 12