

8

ДЕНЬ ЖЕНЩИН  
СТАТИСТИЧЕСКИЙ ОБЗОР

2  
0  
2  
4

*Национальный статистический комитет  
поздравляет всех женщин  
с весенним праздником!  
Желаем здоровья, благополучия,  
мира, добра и любви!*



СРЕДНЕСТАТИСТИЧЕСКИЙ ОБРАЗ ЖЕНЩИНЫ,  
ПРОЖИВАЮЩЕЙ В БЕЛАРУСИ

(ПО ПОСЛЕДНИМ ИМЕЮЩИМСЯ ДАННЫМ)

*белоруска\** 84,8%

*героиня* 79,1%

средний возраст 43,6 года

*имеет высшее или среднее  
специальное образование\** 56,9%

выходит замуж (впервые) в 26,5 года

*Средний возраст  
при рождении ребёнка* 30 лет

*при рождении первенца* 27 лет

работает в сфере услуг\*\* 73,3%

*занимается спортом\*\*\*  
в свободное время* 28,9%

*общается в соцсетях\*\** 91,5%

*оказывает волонтерскую  
помощь животным\*\** 53,9%

\*Данные переписи населения 2019 года.

\*\*Данные выборочного обследования домашних хозяйств в целях изучения проблем занятости населения.

\*\*\*Данные выборочного обследования домашних хозяйств по уровню жизни.





## ЧИСЛЕННОСТЬ


На начало 2023 года в Беларуси проживало

**4 950 295** женщин

**53,8%** от общей численности населения

Численность девушек в возрасте 14-30 лет составила

**806 532**



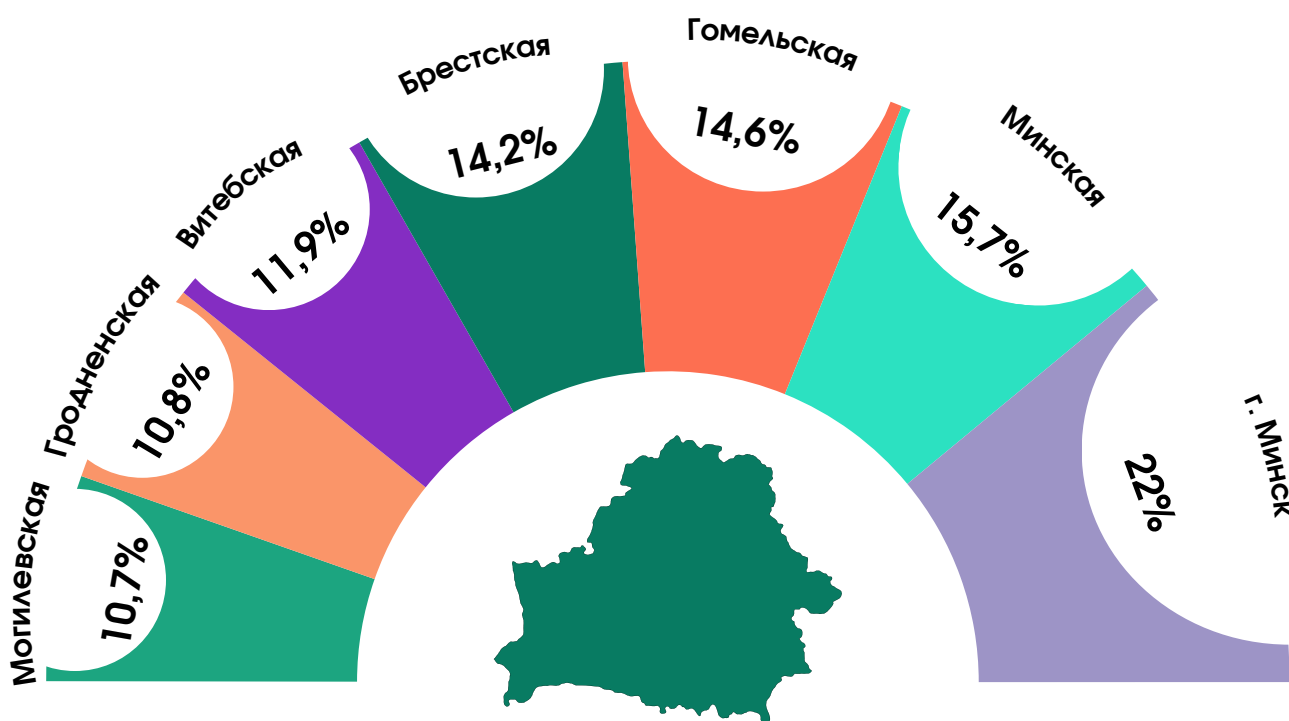
**49,2%**

в общей численности молодежи



## РАСПРЕДЕЛЕНИЕ ЖЕНЩИН ПО ОБЛАСТЯМ И Г. МИНСКУ

(В ПРОЦЕНТАХ ОТ ОБЩЕЙ ЧИСЛЕННОСТИ ЖЕНЩИН)



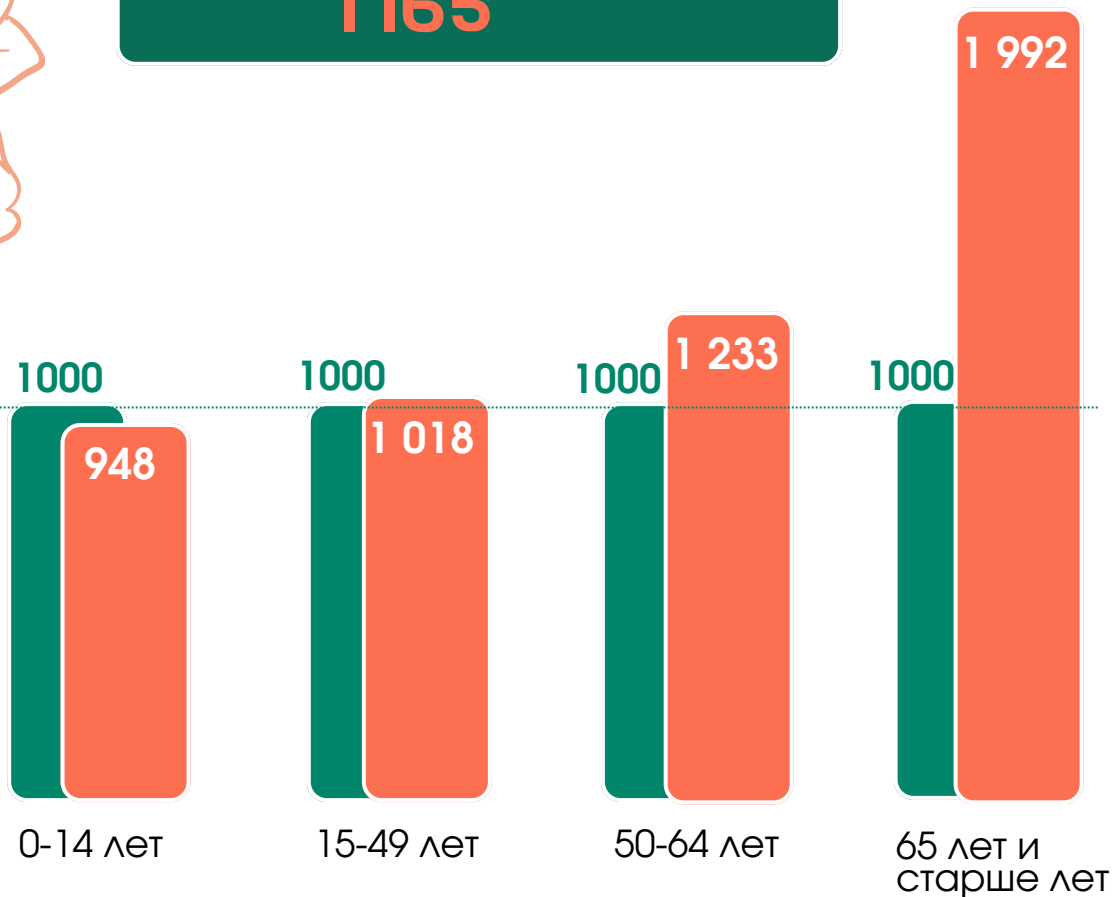
## РАСПРЕДЕЛЕНИЕ ЖЕНЩИН ПО ВОЗРАСТНЫМ ГРУППАМ

(НА 1 000 МУЖЧИН)

На начало 2023 года в Беларуси

на **1 000** мужчин приходилось

**1 165**





## СЕМЬЯ И ЛЮБОВЬ

В 2023 году в Республике Беларусь  
в брак вступили


**56 044**

женщины

ИЗ НИХ



**34 992**  
ВПЕРВЫЕ



**каждая третья** женщина  
вышла замуж  
в возрасте 20 – 24 лет



**592**

женщины

создали  
брачный союз  
в возрасте  
65 лет и старше



ИЗ НИХ

**42**

женщины


**ВПЕРВЫЕ**

## СРЕДНИЙ ВОЗРАСТ ЖЕНЩИН ПРИ ВСТУПЛЕНИИ В БРАК

(ЛЕТ)

ПЕРВЫЙ  
БРАК

ПОВТОРНЫЙ  
БРАК





## КАРЬЕРА\*

В 2023 году уровень занятости женщин в возрасте 15-74 года составил

**63,4%**

Средний возраст занятых женщин – **42,1** года



### Уровень занятости женщин

в трудоспособном возрасте **84,3%**

старше трудоспособного **19,6%**

Среди всех занятых, имеющих дополнительную работу **69,8%** женщины

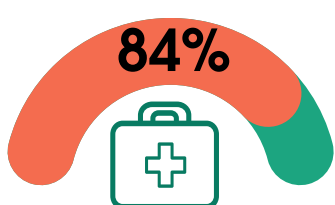
Без представительниц прекрасного пола невозможно представить себе ни одну сферу жизни общества



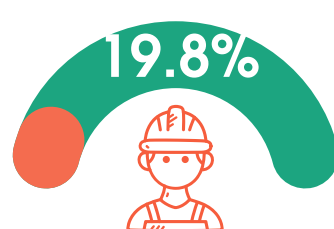
ПРИОРИТЕТНЫЕ  
СФЕРЫ ДЕЯТЕЛЬНОСТИ  
ДЛЯ ЖЕНЩИН  
БЕЛАРУСИ

МЕНЕЕ ВОССТРЕБОВАННЫЕ  
СФЕРЫ ДЕЯТЕЛЬНОСТИ  
ДЛЯ ЖЕНЩИН  
БЕЛАРУСИ

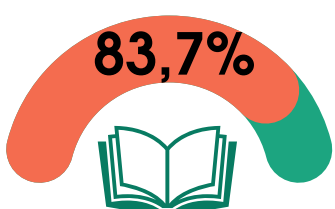
(В % К ОБЩЕЙ ЧИСЛЕННОСТИ ЗАНЯТЫХ  
СООТВЕТСТВУЮЩЕГО  
ВИДА ЭКОНОМИЧЕСКОЙ ДЕЯТЕЛЬНОСТИ)




здравоохранение  
и социальные услуги



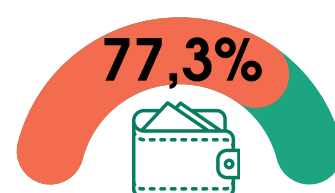
горнодобывающая  
промышленность



образование



строительство

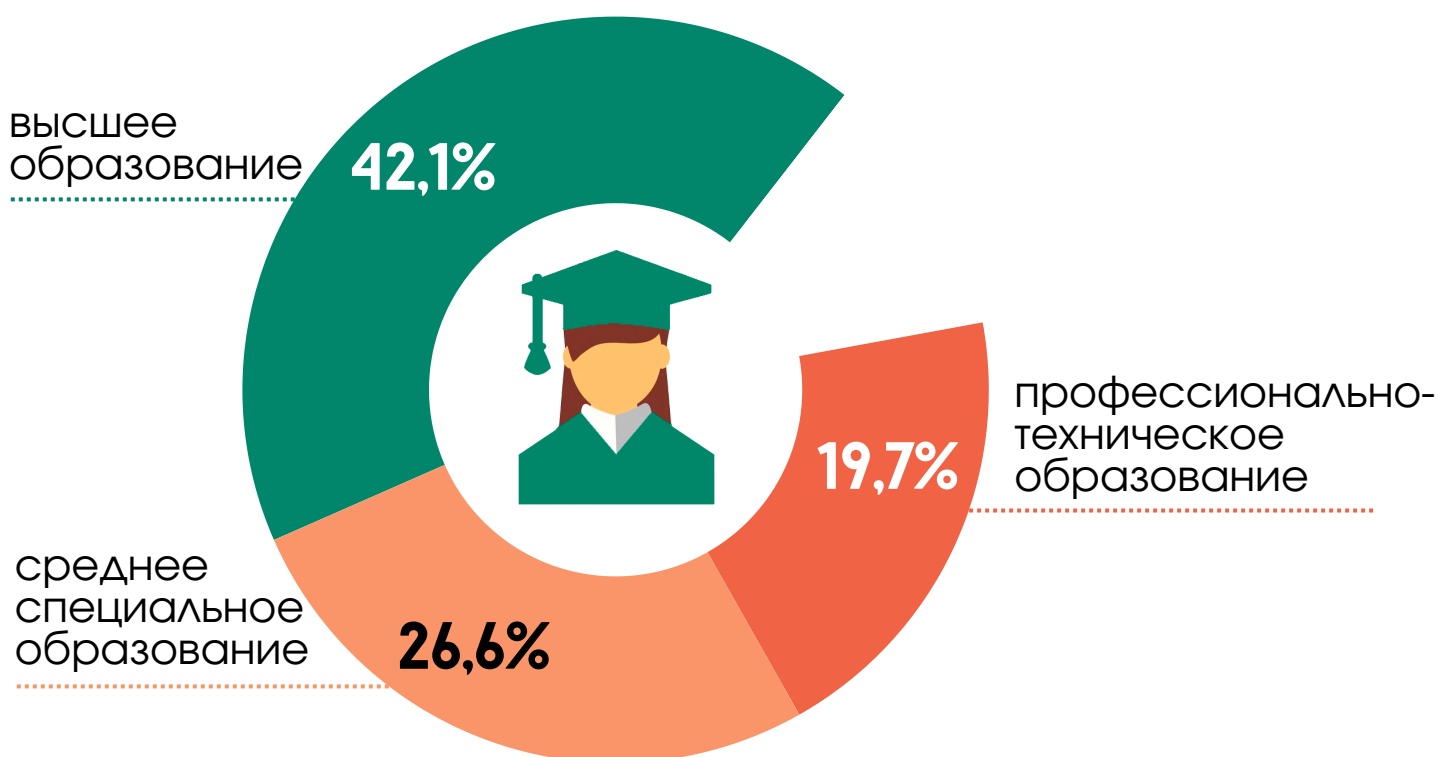


финансовая и  
страховая деятельность

\*Данные выборочного обследования домашних хозяйств в целях изучения проблем занятости населения.

## РАСПРЕДЕЛЕНИЕ ЗАНЯТЫХ ЖЕНЩИН ПО УРОВНЮ ОБРАЗОВАНИЯ В 2023 ГОДУ

(В % К ИТОГУ)



В 2023 году  
среди занятых в экономике  
женщин в возрасте 20-49 лет  
несовершеннолетних  
детей имели

**60,2%**



**54,8%**

1 ребенок

**34,9%**

2 детей

**10,3%**

3 и более детей



В 2023 году каждый второй руководитель –

**ЖЕНЩИНА**

Среди  
руководителей в  
возрасте 20-49 лет

**49,5%**

женщин



Среди женщин-  
руководителей  
в возрасте 20-49 лет  
несовершеннолетних  
детей имели

**59,5%**



ЗДОРОВЬЕ\*

## ДОЛЯ ЖЕНЩИН В ВОЗРАСТЕ 16 ЛЕТ И СТАРШЕ, ЗАНИМАЮЩИХСЯ ФИЗИЧЕСКИМИ УПРАЖНЕНИЯМИ ИЛИ СПОРТОМ В СВОБОДНОЕ ВРЕМЯ\*

(НА НАЧАЛО ГОДА; В % ОТ ОБЩЕЙ ЧИСЛЕННОСТИ  
ЖЕНЩИН СООТВЕТСТВУЮЩЕЙ ГРУППЫ)

27,4



2022

26,1



2023

28,9



2024

Где женщины  
в возрасте 16 лет и старше  
занимались физическими  
упражнениями или спортом  
в свободное время



(НА НАЧАЛО 2024 ГОДА; В % К ИТОГУ)

84,3%



ЗАНИМАЛИСЬ  
САМОСТОЯТЕЛЬНО

13,8%



ПОСЕЩАЛИ  
ОРГАНИЗОВАННЫЕ  
ЗАНЯТИЯ



## ЧАСТОТА ЗАНЯТИЙ ФИЗИЧЕСКИМИ УПРАЖНЕНИЯМИ ИЛИ СПОРТОМ В СВОБОДНОЕ ВРЕМЯ ЖЕНЩИНАМИ В ВОЗРАСТЕ 16 ЛЕТ И СТАРШЕ

(НА НАЧАЛО 2024 ГОДА; В % К ИТОГУ)



- 48,8 4 и более раз в неделю
- 32,9 2-3 раза в неделю
- 14,5 от случая к случаю
- 3,8 1 раз в неделю



## ИНТЕРЕСЫ\*

В 2023 году

**91,7%**

женщин в возрасте 16-72 лет  
пользовались сетью Интернет

ИЗ НИХ

заходили в сеть  
**ЕЖЕДНЕВНО**

**90,7%**



## ЦЕЛИ ИСПОЛЬЗОВАНИЯ СЕТИ ИНТЕРНЕТ ЖЕНЩИНАМИ В ВОЗРАСТЕ 16-72 ЛЕТ В 2023 ГОДУ

(В % ОТ ОБЩЕЙ ЧИСЛЕННОСТИ ИНТЕРНЕТ-ПОЛЬЗОВАТЕЛЕЙ  
СООТВЕТСТВУЮЩЕЙ ВОЗРАСТНОЙ ГРУППЫ)

**93,5%**



отправка, получение  
электронной почты,  
переговоры

**91,5%**



общение  
в социальных сетях

**86,1%**



поиск информации  
о товарах, услугах

**87,5%**



просмотр и скачивание  
фильмов, прослушивание и  
скачивание музыки,  
компьютерные игры


**81,1%**



чтение, скачивание  
газет, журналов,  
литературы

\*Данные выборочного обследования домашних хозяйств по уровню жизни.

Актуальная информация размещена:



Представляется в порядке информации.  
При использовании информации ссылка на

Национальный статистический комитет Республики Беларусь является обязательной.

© Национальный статистический комитет Республики Беларусь

Телефон: +375 17 350 23 81  
E-mail: [press@belstat.gov.by](mailto:press@belstat.gov.by)

Адрес:  
220070, г.Минск,  
просп.Партизанский, 12