



Валовой внутренний продукт производственным методом

ВАЛОВОЙ ВНУТРЕННИЙ ПРОДУКТ

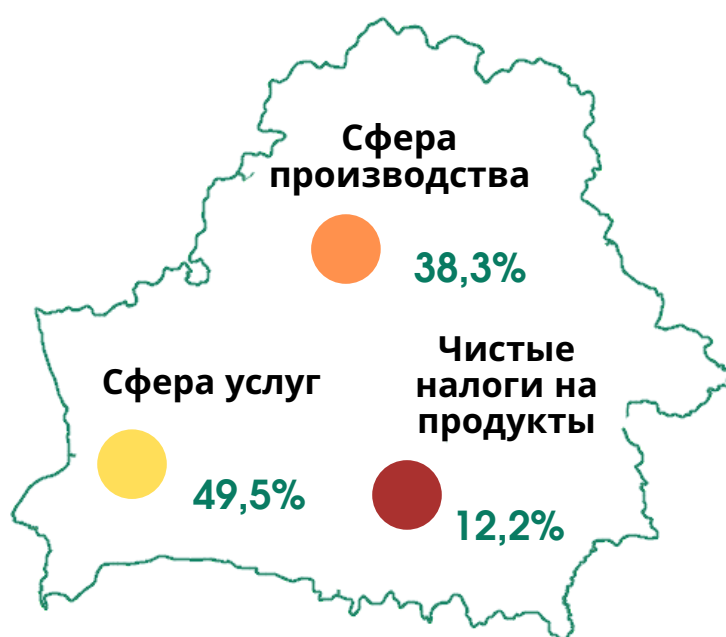
2024 год

Республика Беларусь

ВВП в текущих ценах **255 124,2** млн. рублей

ВВП на душу населения **27 935,5** тыс. рублей

Индекс физического объема, **104,3** %  
в % к 2023 году



Валовая добавленная стоимость по видам экономической деятельности

(в текущих ценах; млн. рублей/в процентах к ВВП)

Сельское, лесное и  
рыбное хозяйство

17 963,1 / 7,1



Транспортная деятельность,  
складирование, почтовая и  
курьерская деятельность

14 153,3 / 5,5



Промышленность

64 595,5 / 25,3



Информация и связь

12 481,7 / 4,9



Строительство

14 996,2 / 5,9



Прочие виды экономической  
деятельности

74 992,0 / 29,4



Оптовая и розничная торговля;  
ремонт автомобилей и  
мотоциклов

24 746,7 / 9,7



Чистые налоги на продукты

31 195,7 / 12,2



Актуальная информация размещена:



БАЗА  
СТАТИСТИЧЕСКИХ  
ДАННЫХ



ЦЕЛИ  
УСТОЙЧИВОГО РАЗВИТИЯ В  
БЕЛАРУСИ



РЕГИОНАЛЬНЫЕ ПОКАЗАТЕЛИ  
ЦЕЛЕЙ  
УСТОЙЧИВОГО РАЗВИТИЯ В  
БЕЛАРУСИ

Представляется в порядке информации.  
При использовании информации ссылка на  
Национальный статистический комитет Республики Беларусь является обязательной



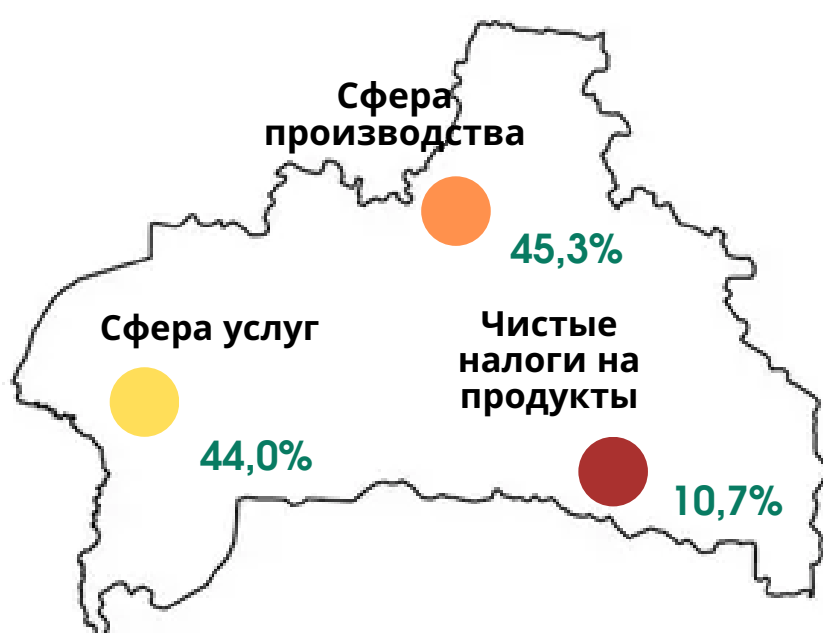
Валовой региональный продукт производственным методом

2024 год

ВАЛОВОЙ РЕГИОНАЛЬНЫЙ ПРОДУКТ

Брестская область

**ВРП в текущих ценах** 29 736,8 млн. рублей  
**ВРП на душу населения** 22 800,1 тыс. рублей  
**Индекс физического объема**, 104,9 %  
в % к 2023 году  
**Удельный вес ВРП в ВВП** 11,7 %



Структура валового регионального продукта

(в % к итогу)

Сельское, лесное и рыбное хозяйство

14,2



Транспортная деятельность, складирование, почтовая и курьерская деятельность

6,9



Промышленность

25,3



Информация и связь

2,2



Строительство

5,8



Прочие виды экономической деятельности

27,5



Оптовая и розничная торговля; ремонт автомобилей и мотоциклов

7,4



Чистые налоги на продукты

10,7



Актуальная информация размещена:



БАЗА  
СТАТИСТИЧЕСКИХ  
ДАННЫХ



УСТОЙЧИВОГО РАЗВИТИЯ В  
ЦЕЛИ БЕЛАРУСИ



РЕГИОНАЛЬНЫЕ ПОКАЗАТЕЛИ  
ЦЕЛЕЙ  
УСТОЙЧИВОГО РАЗВИТИЯ В  
БЕЛАРУСИ

Представляется в порядке информации.  
При использовании информации ссылка на  
Национальный статистический комитет Республики Беларусь является обязательной



Валовой региональный продукт производственным методом

2024 год

ВАЛОВОЙ РЕГИОНАЛЬНЫЙ ПРОДУКТ

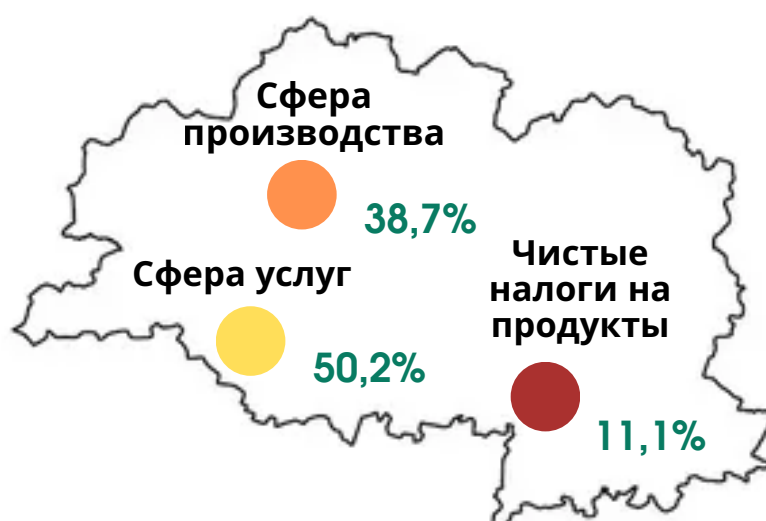
Витебская область

ВРП в текущих ценах 21 869,9 млн. рублей

ВРП на душу населения 20 306,6 тыс. рублей

Индекс физического объема, 102,3 %  
в % к 2023 году

Удельный вес ВРП в ВВП 8,6 %



Структура валового регионального продукта

(в % к итогу)

Сельское, лесное и  
рыбное хозяйство

9,5



Транспортная деятельность,  
складирование, почтовая и  
курьерская деятельность

5,9



Промышленность

23,4



Информация и связь

2,9



Строительство

5,8



Прочие виды экономической  
деятельности

32,7



Оптовая и розничная торговля;  
ремонт автомобилей и  
мотоциклов

8,7



Чистые налоги на продукты

11,1



Актуальная информация размещена:



БАЗА  
СТАТИСТИЧЕСКИХ  
ДАННЫХ



ЦЕЛИ  
УСТОЙЧИВОГО РАЗВИТИЯ В  
БЕЛАРУСИ



РЕГИОНАЛЬНЫЕ ПОКАЗАТЕЛИ  
ЦЕЛЕЙ  
УСТОЙЧИВОГО РАЗВИТИЯ В  
БЕЛАРУСИ

Представляется в порядке информации.  
При использовании информации ссылка на  
Национальный статистический комитет Республики Беларусь является обязательной





Валовой региональный продукт производственным методом

2024 год

ВАЛОВОЙ РЕГИОНАЛЬНЫЙ ПРОДУКТ

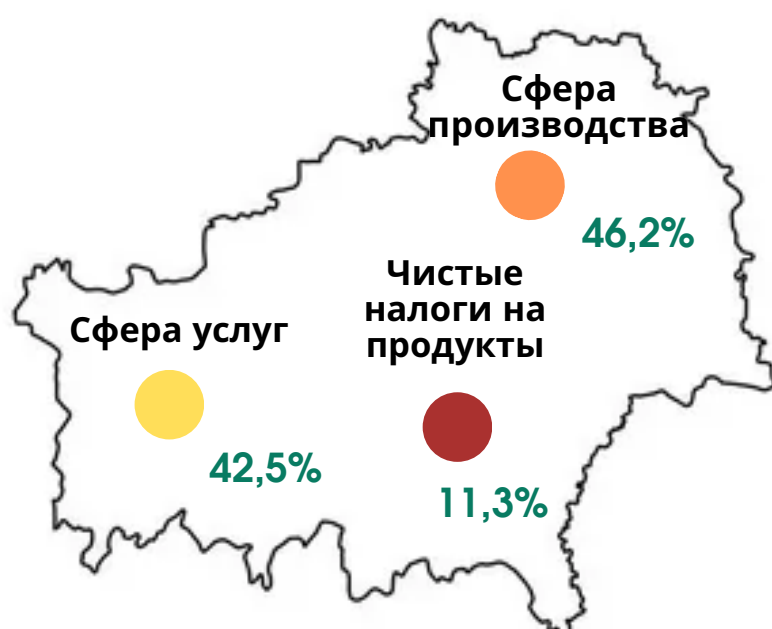
Гомельская область

ВРП в текущих ценах 27 943,1 млн. рублей

ВРП на душу населения 20 957,9 тыс. рублей

Индекс физического объема, 100,9 %  
в % к 2023 году

Удельный вес ВРП в ВВП 10,9 %



Структура валового регионального продукта  
(в % к итогу)

Сельское, лесное и  
рыбное хозяйство

7,8



Транспортная деятельность,  
складирование, почтовая и  
курьерская деятельность

5,5



Промышленность

33,5



Информация и связь

2,1



Строительство

4,9



Прочие виды экономической  
деятельности

29,1



Оптовая и розничная торговля;  
ремонт автомобилей и  
мотоциклов

5,8



Чистые налоги на продукты

11,3



Актуальная информация размещена:



БАЗА  
СТАТИСТИЧЕСКИХ  
ДАННЫХ



ЦЕЛИ  
УСТОЙЧИВОГО РАЗВИТИЯ В  
БЕЛАРУСИ



РЕГИОНАЛЬНЫЕ ПОКАЗАТЕЛИ  
ЦЕЛЕЙ  
УСТОЙЧИВОГО РАЗВИТИЯ В  
БЕЛАРУСИ

Представляется в порядке информации.  
При использовании информации ссылка на  
Национальный статистический комитет Республики Беларусь является обязательной



Валовой региональный продукт производственным методом

2024 год

ВАЛОВОЙ РЕГИОНАЛЬНЫЙ ПРОДУКТ

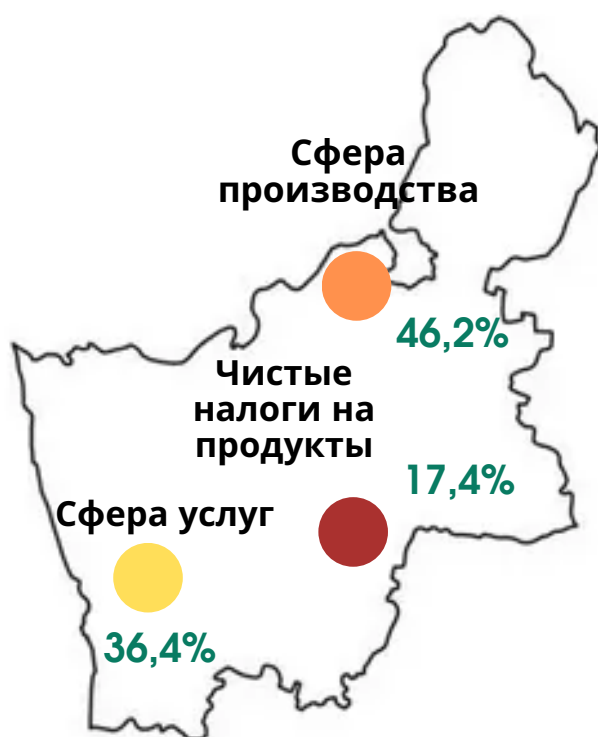
Гродненская область

ВРП в текущих ценах 27 072,3 млн. рублей

ВРП на душу населения 27 381,2 тыс. рублей

Индекс физического объема, 104,9 %  
в % к 2023 году

Удельный вес ВРП в ВВП 10,6 %



Структура валового регионального продукта

(в % к итогу)

Сельское, лесное и  
рыбное хозяйство

11,1



Транспортная деятельность,  
складирование, почтовая и  
курьерская деятельность

4,0



Промышленность

30,0



Информация и связь

2,0



Строительство

5,1



Прочие виды экономической  
деятельности

24,7



Оптовая и розничная торговля;  
ремонт автомобилей и  
мотоциклов

5,7



Чистые налоги на продукты

17,4



Актуальная информация размещена:



БАЗА  
СТАТИСТИЧЕСКИХ  
ДАННЫХ



ЦЕЛИ  
УСТОЙЧИВОГО РАЗВИТИЯ В  
БЕЛАРУСИ



РЕГИОНАЛЬНЫЕ ПОКАЗАТЕЛИ  
ЦЕЛЕЙ  
УСТОЙЧИВОГО РАЗВИТИЯ В  
БЕЛАРУСИ

Представляется в порядке информации.  
При использовании информации ссылка на  
Национальный статистический комитет Республики Беларусь является обязательной



Валовой региональный продукт производственным методом

2024 год

ВАЛОВОЙ РЕГИОНАЛЬНЫЙ ПРОДУКТ


г. Минск

ВРП в текущих ценах 80 774,1 млн. рублей

ВРП на душу населения 40 492,4 тыс. рублей

Индекс физического объема, 105,9 %  
в % к 2023 году

Удельный вес ВРП в ВВП 31,7 %



Структура валового регионального продукта

(в % к итогу)

Сельское, лесное и  
рыбное хозяйство

0,1



Транспортная деятельность,  
складирование, почтовая и  
курьерская деятельность

6,2



Промышленность

17,0



Информация и связь

11,4



Строительство

5,2



Прочие виды экономической  
деятельности

34,2



Оптовая и розничная торговля;  
ремонт автомобилей и  
мотоциклов

14,8



Чистые налоги на продукты

11,1



Актуальная информация размещена:



БАЗА  
СТАТИСТИЧЕСКИХ  
ДАННЫХ



ЦЕЛИ  
УСТОЙЧИВОГО РАЗВИТИЯ В  
БЕЛАРУСИ



РЕГИОНАЛЬНЫЕ ПОКАЗАТЕЛИ  
ЦЕЛЕЙ  
УСТОЙЧИВОГО РАЗВИТИЯ В  
БЕЛАРУСИ

Представляется в порядке информации.  
При использовании информации ссылка на  
Национальный статистический комитет Республики Беларусь является обязательной





Валовой региональный продукт производственным методом

2024 год

ВАЛОВОЙ РЕГИОНАЛЬНЫЙ ПРОДУКТ

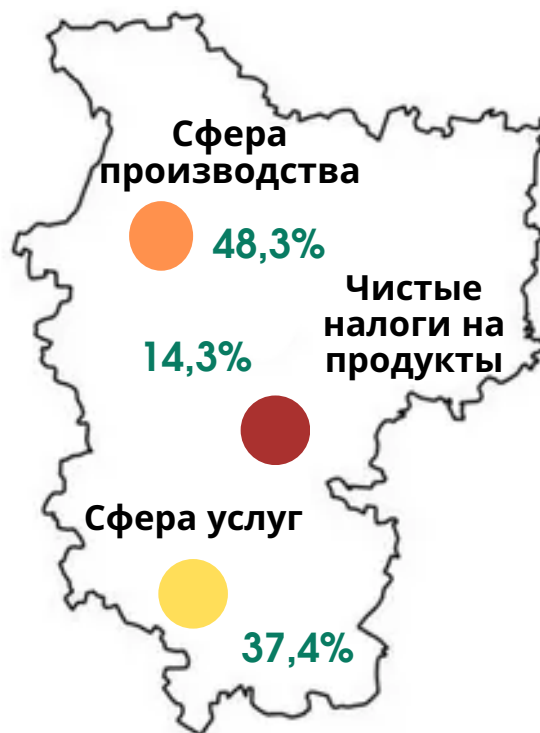
Минская область

ВРП в текущих ценах **48 275,6** млн. рублей

ВРП на душу населения **33 103,5** тыс. рублей

Индекс физического объема, **105,5 %**  
в % к 2023 году

Удельный вес ВРП в ВВП **18,9 %**



Структура валового регионального продукта

(в % к итогу)

Сельское, лесное и  
рыбное хозяйство

9,5



Транспортная деятельность,  
складирование, почтовая и  
курьерская деятельность

4,6



Промышленность

31,1



Информация и связь

0,9



Строительство

7,7



Прочие виды экономической  
деятельности

22,9



Оптовая и розничная торговля;  
ремонт автомобилей и  
мотоциклов

9,0



Чистые налоги на продукты

14,3



Актуальная информация размещена:



БАЗА  
СТАТИСТИЧЕСКИХ  
ДАННЫХ



ЦЕЛИ  
УСТОЙЧИВОГО РАЗВИТИЯ В  
БЕЛАРУСИ



РЕГИОНАЛЬНЫЕ ПОКАЗАТЕЛИ  
ЦЕЛЕЙ  
УСТОЙЧИВОГО РАЗВИТИЯ В  
БЕЛАРУСИ

Представляется в порядке информации.  
При использовании информации ссылка на  
Национальный статистический комитет Республики Беларусь является обязательной



Валовой региональный продукт производственным методом

2024 год

ВАЛОВОЙ РЕГИОНАЛЬНЫЙ ПРОДУКТ


Могилевская область

ВРП в текущих ценах 19 452,4 млн. рублей

ВРП на душу населения 19 925,3 тыс. рублей

Индекс физического объема, 104,9 %  
в % к 2023 году

Удельный вес ВРП в ВВП 7,6 %



Структура валового регионального продукта

(в % к итогу)

Сельское, лесное и  
рыбное хозяйство

9,0



Транспортная деятельность,  
складирование, почтовая и  
курьерская деятельность

5,3



Промышленность

29,5



Информация и связь

2,2



Строительство

6,8



Прочие виды экономической  
деятельности

31,1



Оптовая и розничная торговля;  
ремонт автомобилей и  
мотоциклов

6,4



Чистые налоги на продукты

9,7



Актуальная информация размещена:



БАЗА  
СТАТИСТИЧЕСКИХ  
ДАННЫХ



ЦЕЛИ  
УСТОЙЧИВОГО РАЗВИТИЯ В  
БЕЛАРУСИ



РЕГИОНАЛЬНЫЕ ПОКАЗАТЕЛИ  
ЦЕЛЕЙ  
УСТОЙЧИВОГО РАЗВИТИЯ В  
БЕЛАРУСИ

Представляется в порядке информации.  
При использовании информации ссылка на  
Национальный статистический комитет Республики Беларусь является обязательной