



Валовой внутренний продукт производственным методом

2024 год

ВАЛОВОЙ ВНУТРЕННИЙ ПРОДУКТ

Республика Беларусь

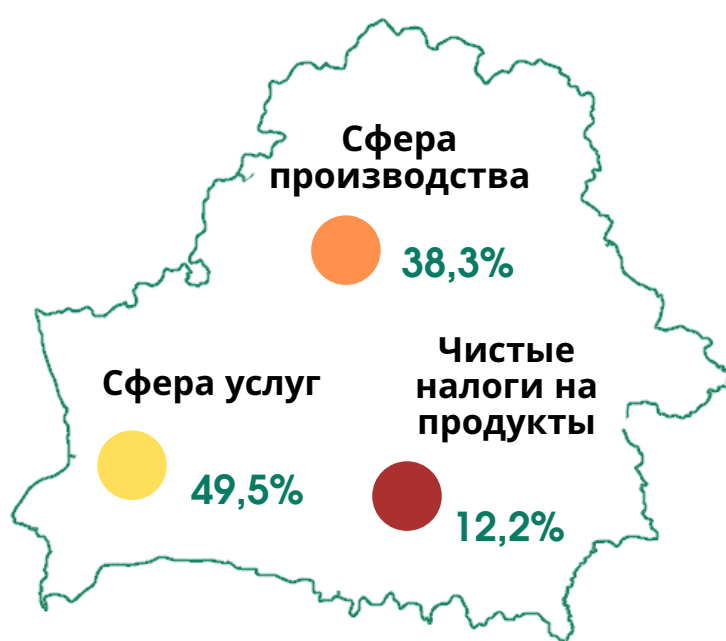
ВВП в текущих ценах

255 124,2 млн. рублей



ВВП на душу населения 27 935,5 рублей

Индекс физического объема, в % к 2023 году 104,3%



Валовая добавленная стоимость по видам экономической деятельности

(в текущих ценах; млн. рублей/в процентах к ВВП)

Сельское, лесное и рыбное хозяйство

17 963,1 млн. рублей / 7,1%



Транспортная деятельность, складирование, почтовая и курьерская деятельность

14 153,3 млн. рублей / 5,5%



Промышленность

64 595,5 млн. рублей / 25,3%



Информация и связь

12 481,7 млн. рублей / 4,9%



Строительство

14 996,2 млн. рублей / 5,9%



Прочие виды экономической деятельности

74 992,0 млн. рублей / 29,4%



Оптовая и розничная торговля; ремонт автомобилей и мотоциклов

24 746,7 млн. рублей / 9,7%



Чистые налоги на продукты

31 195,7 млн. рублей / 12,2%



# Валовой региональный продукт производственным методом

2024 год

Брестская область

**ВРП в текущих ценах**

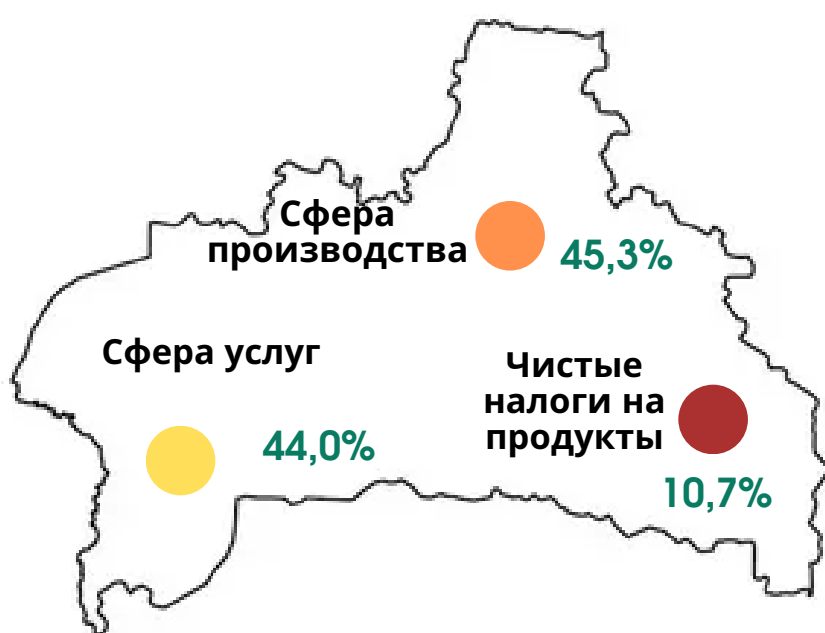
**29 736,8** млн. рублей



**ВРП на душу населения 22 800,1** рублей

**Индекс физического объема, в % к 2023 году 104,9%**

**Удельный вес ВРП в ВВП 11,7%**



## Структура валового регионального продукта

(в % к итогу)

Сельское, лесное и  
рыбное хозяйство

**14,2%**



Транспортная деятельность,  
складирование, почтовая и  
курьерская деятельность

**6,9%**



Промышленность

**25,3%**



Информация и связь

**2,2%**



Строительство

**5,8%**



Прочие виды экономической  
деятельности

**27,5%**



Оптовая и розничная  
торговля; ремонт  
автомобилей и мотоциклов

**7,4%**



Чистые налоги на продукты

**10,7%**



**ВРП в текущих ценах**

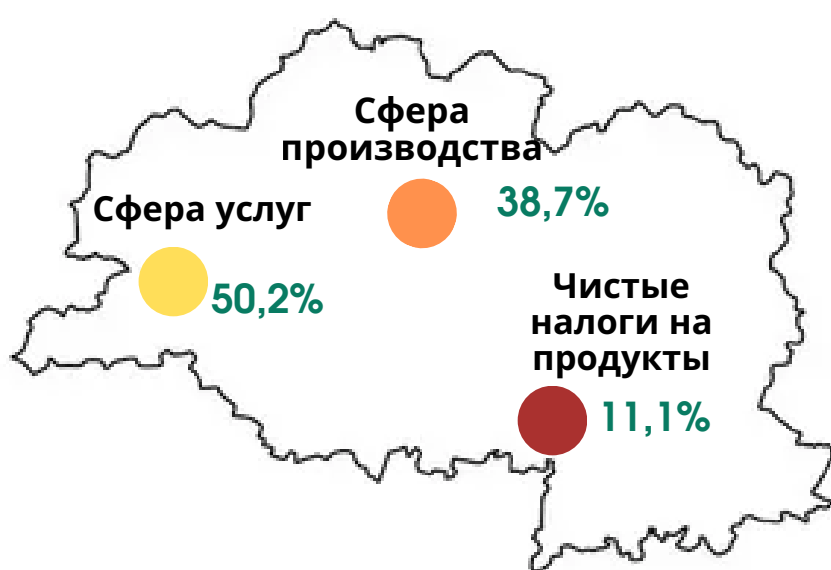
**21 869,9** млн. рублей



**ВРП на душу населения 20 306,6** рублей

**Индекс физического объема, в % к 2023 году 102,3%**

**Удельный вес ВРП в ВВП 8,6%**



**Структура валового регионального продукта**

(в % к итогу)

Сельское, лесное и рыбное хозяйство

**9,5%**



Транспортная деятельность, складирование, почтовая и курьерская деятельность

**5,9%**



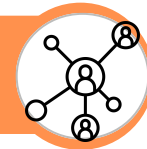
Промышленность

**23,4%**



Информация и связь

**2,9%**



Строительство

**5,8%**



Прочие виды экономической деятельности

**32,7%**



Оптовая и розничная торговля; ремонт автомобилей и мотоциклов

**8,7%**



Чистые налоги на продукты

**11,1%**



## ВРП в текущих ценах

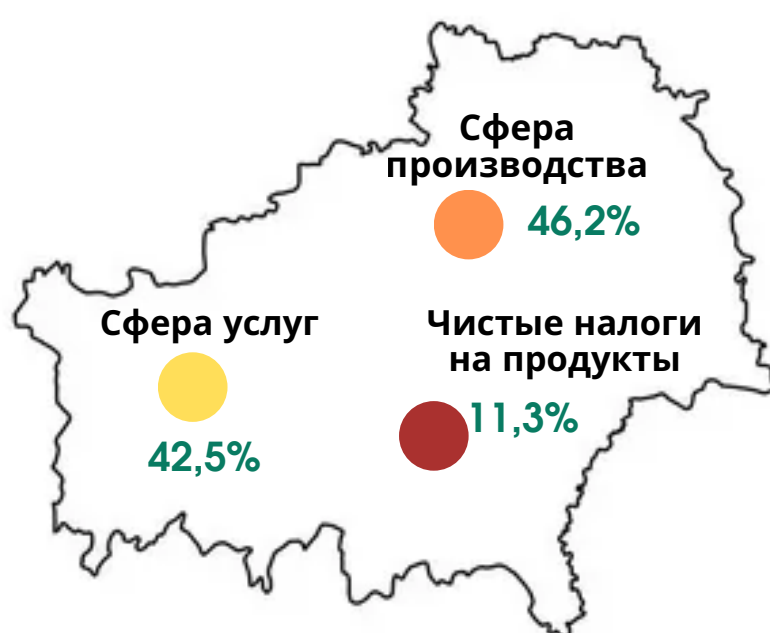
27 943,1 млн. рублей



ВРП на душу населения 20 957,9 рублей

Индекс физического объема, в % к 2023 году 100,9%

Удельный вес ВРП в ВВП 10,9%



## Структура валового регионального продукта

(в % к итогу)

Сельское, лесное и рыбное хозяйство

7,8%



Транспортная деятельность, складирование, почтовая и курьерская деятельность

5,5%



Промышленность

33,5%



Информация и связь

2,1%



Строительство

4,9%



Прочие виды экономической деятельности

29,1%



Оптовая и розничная торговля; ремонт автомобилей и мотоциклов

5,8%



Чистые налоги на продукты

11,3%



## ВРП в текущих ценах

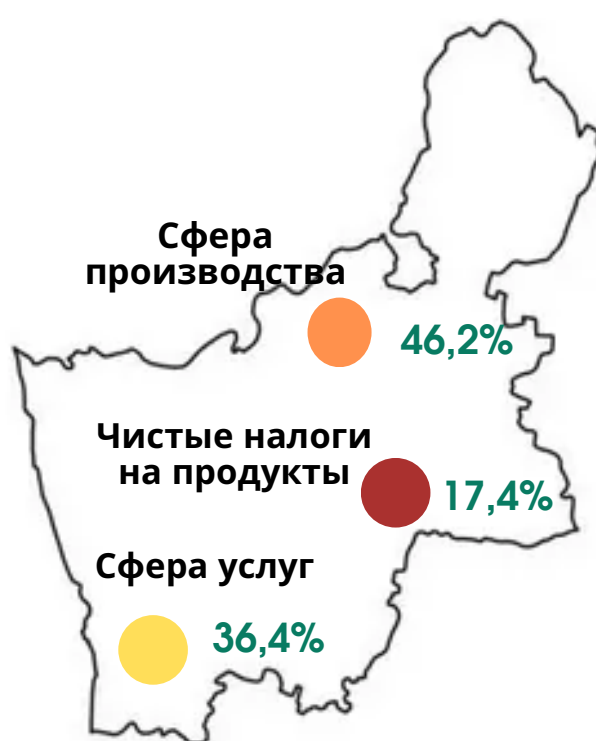
27 072,3 млн. рублей



ВРП на душу населения 27 381,2 рублей

Индекс физического объема, в % к 2023 году 104,9%

Удельный вес ВРП в ВВП 10,6%



## Структура валового регионального продукта

(в % к итогу)

Сельское, лесное и рыбное хозяйство

11,1%



Транспортная деятельность, складирование, почтовая и курьерская деятельность

4,0%



Промышленность

30,0%



Информация и связь

2,0%



Строительство

5,1%



Прочие виды экономической деятельности

24,7%



Оптовая и розничная торговля; ремонт автомобилей и мотоциклов

5,7%



Чистые налоги на продукты

17,4%



**ВРП в текущих ценах**

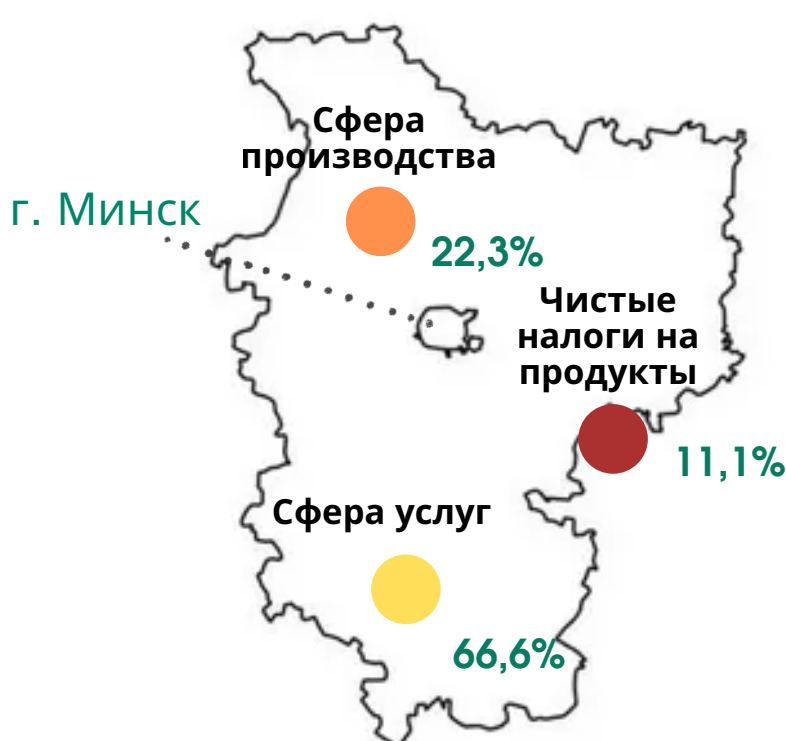
**80 774,1** млн. рублей



**ВРП на душу населения 40 492,4** рублей

**Индекс физического объема, в % к 2023 году 105,9%**

**Удельный вес ВРП в ВВП 31,7%**



### Структура валового регионального продукта

(в % к итогу)

Сельское, лесное и рыбное хозяйство

**0,1%**



Транспортная деятельность, складирование, почтовая и курьерская деятельность

**6,2%**



Промышленность

**17,0%**



Информация и связь

**11,4%**



Строительство

**5,2%**



Прочие виды экономической деятельности

**34,2%**



Оптовая и розничная торговля; ремонт автомобилей и мотоциклов

**14,8%**



Чистые налоги на продукты

**11,1%**



**ВРП в текущих ценах**

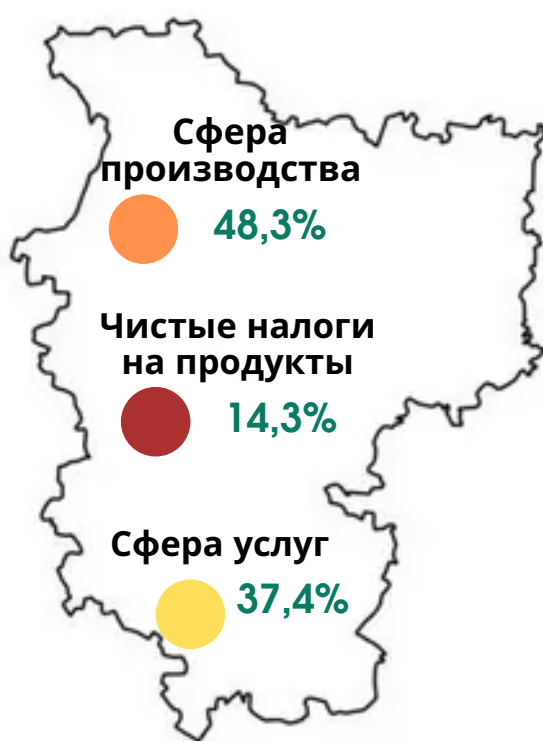
**48 275,6** млн. рублей



**ВРП на душу населения 33 103,5** рублей

**Индекс физического объема, в % к 2023 году 105,5%**

**Удельный вес ВРП в ВВП 18,9%**



**Структура валового регионального продукта**

(в % к итогу)

Сельское, лесное и рыбное хозяйство

**9,5%**



Транспортная деятельность, складирование, почтовая и курьерская деятельность

**4,6%**



Промышленность

**31,1%**



Информация и связь

**0,9%**



Строительство

**7,7%**



Прочие виды экономической деятельности

**22,9%**



Оптовая и розничная торговля; ремонт автомобилей и мотоциклов

**9,0%**



Чистые налоги на продукты

**14,3%**



**ВРП в текущих ценах**

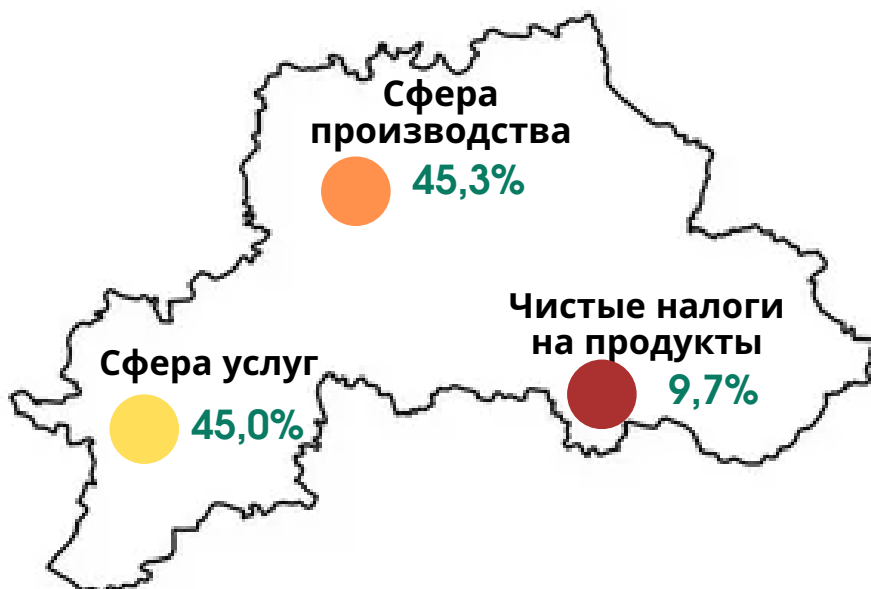
**19 452,4** млн. рублей



**ВРП на душу населения 19 925,3** рублей

**Индекс физического объема, в % к 2023 году 104,9%**

**Удельный вес ВРП в ВВП 7,6%**



**Структура валового регионального продукта**

(в % к итогу)

Сельское, лесное и рыбное хозяйство

**9,0%**



Транспортная деятельность, складирование, почтовая и курьерская деятельность

**5,3%**



Промышленность

**29,5%**



Информация и связь

**2,2%**



Строительство

**6,8%**



Прочие виды экономической деятельности

**31,1%**



Оптовая и розничная торговля; ремонт автомобилей и мотоциклов

**6,4%**



Чистые налоги на продукты

**9,7%**



Актуальная информация размещена:



БАЗА  
СТАТИСТИЧЕСКИХ  
ДАННЫХ



ЦЕЛИ  
УСТОЙЧИВОГО РАЗВИТИЯ В  
БЕЛАРУСИ



РЕГИОНАЛЬНЫЕ ПОКАЗАТЕЛИ  
ЦЕЛЕЙ  
УСТОЙЧИВОГО РАЗВИТИЯ В  
БЕЛАРУСИ

Представляется в порядке информации.  
При использовании информации ссылка на  
Национальный статистический комитет Республики Беларусь является обязательной