



Число субъектов



На конец 2025 года
в республике действовало

589 824

субъекта
малого и среднего
предпринимательства
(МСП)

малых организаций

132 797 единиц
в процентах к итогу **22,5%**

средних организаций

2 212 единиц
в процентах к итогу **0,4%**

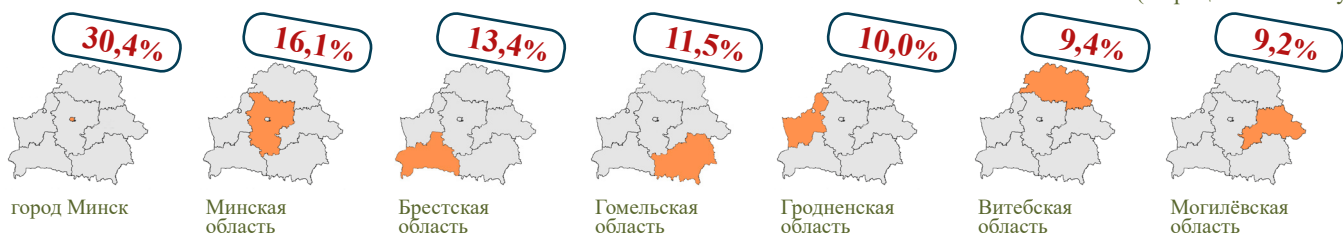
индивидуальных
предпринимателей

204 350 человек
в процентах к итогу **34,6%**

иных физических лиц, осуществлявших
индивидуальную предпринимательскую
деятельность

250 465 человек
в процентах к итогу **42,5%**

Удельный вес регионов в общем числе субъектов МСП
(в процентах к итогу)



Распределение числа организаций МСП по видам экономической деятельности (ТОП-7)
(в процентах к общему числу организаций МСП)




Распределение числа индивидуальных предпринимателей по видам экономической деятельности (ТОП-7)
(в процентах к общему числу ИП)





Численность



За 2025 год средняя численность работников субъектов МСП составила
1 709 тыс. человек

Удельный вес субъектов МСП в республиканском показателе за 2025 год

39,3%

малых организаций

834 тыс. человек
удельный вес **19,2%**

средних организаций

362 тыс. человек
удельный вес **8,3%**

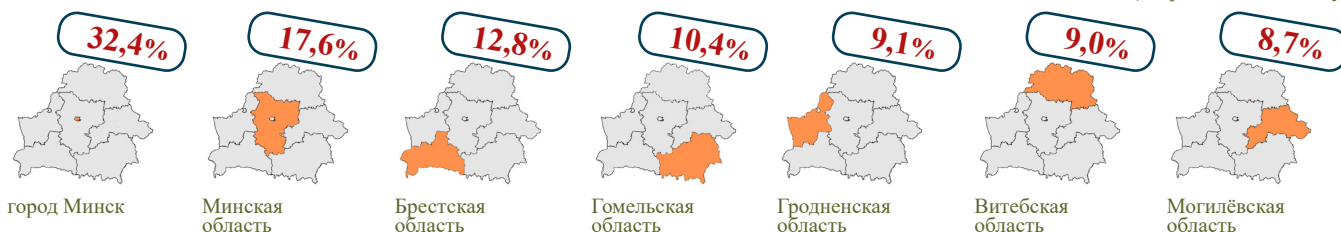
индивидуальных предпринимателей и привлекаемых ими физических лиц

263 тыс. человек
удельный вес **6,1%**

иных физических лиц, осуществлявших индивидуальную предпринимательскую деятельность

250 тыс. человек
удельный вес **5,8%**

Удельный вес регионов в общей средней численности работников субъектов МСП (в процентах к итогу)



Распределение средней численности работников организаций МСП и численности ИП по видам экономической деятельности (ТОП-7)

(в процентах к общей средней численности работников организаций МСП и численности ИП)



Номинальная начисленная среднемесячная заработная плата работников организаций МСП по видам экономической деятельности (ТОП-7) (рублей)



Средняя численность работников субъектов малого и среднего предпринимательства

Средняя численность работников субъектов МСП - сумма средней численности работников организаций, численности физических лиц (в том числе индивидуальных предпринимателей), осуществлявших индивидуальную предпринимательскую деятельность, а также численности физических лиц, привлекаемых индивидуальными предпринимателями по трудовым и (или) гражданско-правовым договорам.



Выручка



За 2025 год выручка (доход) от реализации продукции, товаров, работ, услуг субъектов МСП составила

328 290 млн. рублей

Удельный вес субъектов МСП в республиканском показателе за 2025 год

46,0%

малых организаций

231 000 млн. рублей
удельный вес **32,4%**

средних организаций

82 389 млн. рублей
удельный вес **11,6%**


индивидуальных предпринимателей

12 110 млн. рублей
удельный вес **1,7%**


иных физических лиц, осуществлявших индивидуальную предпринимательскую деятельность

2 790 млн. рублей
удельный вес **0,4%**

Удельный вес регионов в общей выручке (доходе) субъектов МСП (в процентах к итогу)



Распределение выручки организаций МСП по видам экономической деятельности (ТОП-7) (в процентах к общей выручке организаций МСП)



Распределение выручки индивидуальных предпринимателей по видам экономической деятельности (ТОП-7) (в процентах к общей выручке ИП)





Инвестиции



За 2025 год объём инвестиций в основной капитал организаций МСП составил

23 539 млн. рублей

Удельный вес организаций МСП в республиканском показателе за 2025 год

41,3%

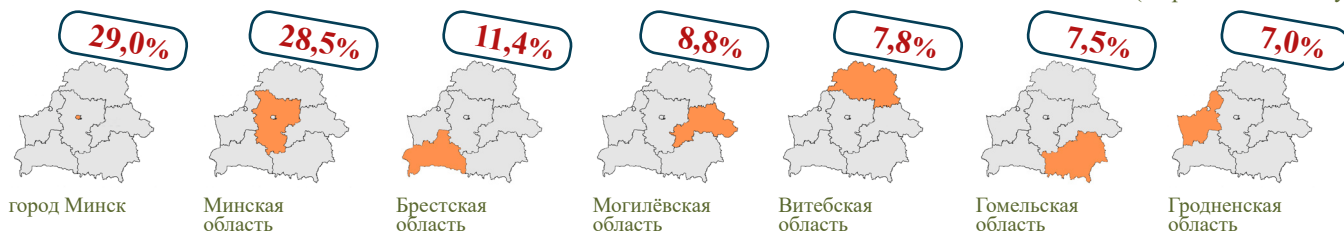
малых организаций

14 847 млн. рублей
удельный вес **26,0%**

средних организаций

8 692 млн. рублей
удельный вес **15,2%**

Удельный вес регионов в общем объёме инвестиций в основной капитал организаций МСП (в процентах к итогу)



Распределение объёма инвестиций в основной капитал организаций МСП по видам экономической деятельности (ТОП-7) (в процентах к итогу)




Технологическая структура объёма инвестиций в основной капитал организаций МСП (в процентах к итогу)





Промышленность



За 2025 год
объём промышленного
производства субъектов МСП
составил

47 180 млн. рублей

Удельный вес субъектов МСП
в республиканском показателе
за 2025 год

22,1%



малых организаций
26 244 млн. рублей
удельный вес **12,3%**

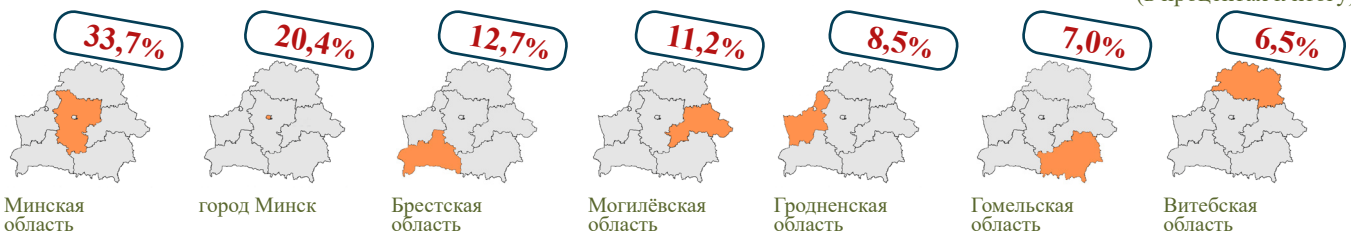


средних организаций
20 143 млн. рублей
удельный вес **9,4%**



**индивидуальных
предпринимателей**
793 млн. рублей
удельный вес **0,4%**


Удельный вес регионов в общем объёме промышленного производства субъектов МСП
(в процентах к итогу)



Распределение объёма промышленного производства субъектов МСП
по отраслям промышленности
(в процентах к итогу)



96,8%
обрабатывающая
промышленность



2,1%
водоснабжение; сбор,
обработка и удаление
отходов, деятельность
по ликвидации
загрязнений



0,9%
снабжение электроэнергией,
газом, паром, горячей водой
и кондиционированным
воздухом



0,2%
горнодобывающая
промышленность



Внешняя торговля



За 2025 год
объём внешней
торговли товарами
субъектов МСП
составил
37 194 млн. \$ США

Удельный вес субъектов МСП
в республиканском показателе
за 2025 год

41,4%



малых организаций
29 579 млн. \$ США
удельный вес **32,9%**

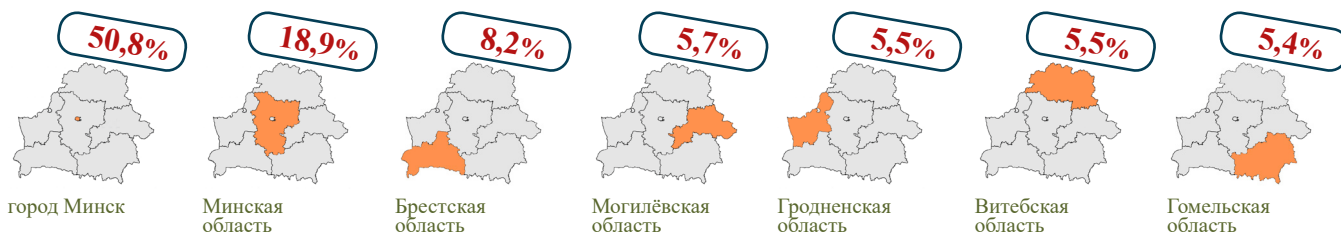


средних организаций
7 523 млн. \$ США
удельный вес **8,4%**



**индивидуальных
предпринимателей**
92 млн. \$ США
удельный вес **0,1%**

Удельный вес регионов в общем числе организаций МСП, осуществлявших в 2025 году экспорт и (или) импорт товаров (в процентах к итогу)




Экспорт и импорт товаров, сальдо внешней торговли товарами субъектов МСП

В 2025 году зарегистрированы объёмы экспортно-импортных операций субъектов МСП со **184** странами мира. Товары поставлялись на рынки **129** государств, импортировалась продукция из **177** стран.



Дополнительная информация размещена:



Предоставляется в порядке информации.
При использовании информации ссылка на
Национальный статистический комитет Республики Беларусь является обязательной.