



# ЗНЕШНІ ГАНДАЛЬ ПАСЛУГАМІ РЭСПУБЛІКІ БЕЛАРУСЬ

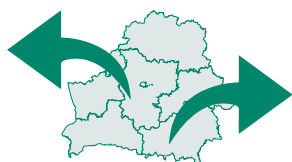
2025 год

## Знешні гандаль паслугамі

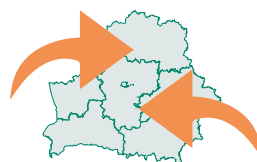
(па даным Нацыянальнага банка Рэспублікі Беларусь,  
па метадалогіі плацежнага балансу)



\$ 19 281,3 млн.  
Абарот



\$ 11 716,1 млн.  
Экспарт



\$ 7 565,2 млн.  
Імпарт



\$ 4 150,9 млн.  
Сальда

## Экспарт і імпарт асноўных відаў паслуг

(па метадалогіі статыстыкі знешняга гандлю паслугамі)

■ Экспарт ■ Імпарт

Транспартныя паслугі



\$ 4 819,4 млн. ↑ 7,6%

\$ 3 925,1 млн. ↑ 5,1%

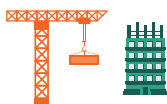
Камп'ютэрныя,  
тэлекамунацыйныя  
і інфармацыйныя паслугі



\$ 2 125,2 млн. ↑ 7,8%

\$ 416,3 млн. ↑ 2,7%

Будаўнічыя паслугі



\$ 1 402,8 млн. ↑ у 1,5р.

\$ 748,2 млн. ↑ у 1,6р.

Іншыя дзелавыя паслугі



\$ 1 262,2 млн. ↑ 18,9%

\$ 787,3 млн. ↑ 3,1%

Турыстычныя паслугі



\$ 388,6 млн. ↑ 45%

\$ 222,3 млн. ↑ 45,4%

Плата за выкарыстанне  
інтэлектуальнай уласнасці



\$ 127,4 млн. ↑ 32,1%

\$ 266,7 млн. ↑ 32%

Актуальная інфармацыя размешчана:



БАЗА  
СТАТЫСТЫЧНЫХ  
ДАНЫХ



МЭТЫ БЕЛАРУСІ

УСТОЙЛІВАГА РАЗВІЦЦЯ ў



РЭГІОНАЛЬНЫЯ ПАКАЗЧЫКІ  
МЭТ БЕЛАРУСІ

УСТОЙЛІВАГА РАЗВІЦЦЯ ў

Прадстаўляецца ў парадку інфармацыі.

Пры выкарыстанні інфармацыі спасылка на

Нацыянальны статыстычны камітэт Рэспублікі Беларусь з'яўляецца абавязковай.