



АБ ТУРЫЗМЕ Ў РЭСПУБЛІЦЫ БЕЛАРУСЬ

2025 год

АРГАНІЗАВАНЫ ТУРЫЗМ*

Колькасць арганізацый, якія ажыццяўлялі турыстычную дзейнасць і экскурсійнае абслугоўванне, адзінак

Колькасць абслужаных наведвальнікаў, тыс. чалавек

Кошт аплачаных тураў, млн. руб.

2025
2024

1255
1108

3528,1
2711,2

2345,6
1890,4

Унутраны турызм

2025
2024

2212,5
1726,5

тыс. наведвальнікаў (паездак):

2025
2024

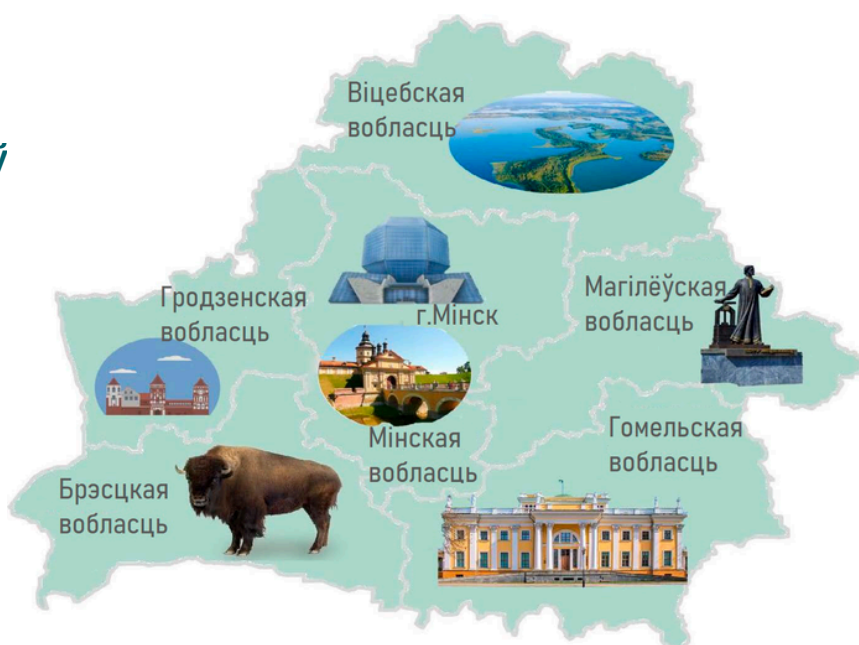
2074,7
1588,7

тыс. экскурсантаў (аднадзённыя паездкі)

2025
2024

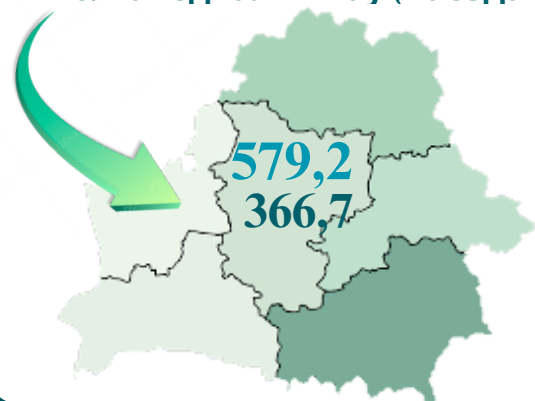
137,8
137,8

тыс. турыстаў (мнагадзённыя паездкі)



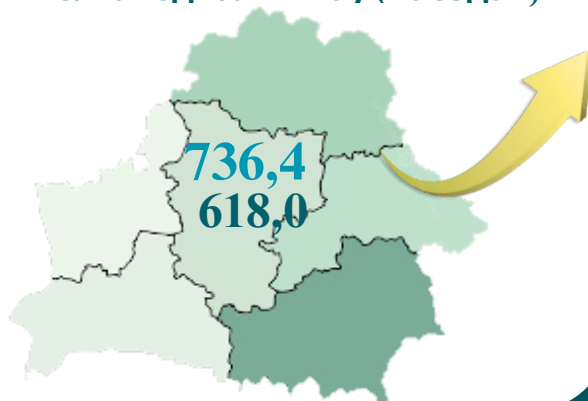
Уязны турызм

тыс. наведвальнікаў (паездак)



Выязны турызм

тыс. наведвальнікаў (паездак)



* Даная па арганізаваным турызме за 2024 год прыводзяцца без уліку арганізацый, якія ажыццяўлялі экскурсійнае абслугоўванне

СРОДКІ РАЗМЯШЧЭННЯ

Колькасць сродкаў размяшчэння




адзінак

Колькасць размешчаных асоб



тыс. чалавек

Прадастаўлена ложка-сутак



тыс. адзінак

Нумарны фонд



нумароў

Гасцініцы і аналагічныя сродкі размяшчэння

2025
2024

664
618

2688,3
2468,5

6008,2
5326,2

21 472
20 127

Санаторна-курортныя, аздараўленчыя арганізацыі і іншыя спецыялізаваныя сродкі размяшчэння

2025
2024

503
478

1114,0
1100,0

9374,8
9150,9

21 053
20 908

АГРАЭКАТУРЫЗМ

(па даных Міністэрства па падатках і зборах Рэспублікі Беларусь)

Колькасць суб'ектаў, адзінак


2025
2024

1441
1408



Колькасць абслужаных турыстаў, тыс. чалавек

472,5
427,6



Актуальная інфармацыя размешчана:



БАЗА
СТАТЫСТЫЧНЫХ
ДАНЫХ



МЭТЫ БЕЛАРУСІ

Прадстаўляецца ў парадку інфармацыі.
Пры выкарыстанні інфармацыі спасылка на
Нацыянальны статыстычны камітэт Рэспублікі Беларусь з'яўляецца абавязковай.