



Асноўныя паказчыкі вядзення лясной гаспадаркі ў Рэспубліцы Беларусь

2025 год

ПЛОШЧА ЛЕСААДНАЎЛЕННЯ І ЛЕСАРАЗВЯДЗЕННЯ



ПЛОШЧА ПАСАДКІ І ПАСЕВУ ЛЯСОЎ



15.2.1.3 Доля стварэння лясных культур на генетыка-селекцыйнай аснове ў агульным аб'ёме пасеву і пасадкі лесу – 57,5 %

ПЛОШЧА, НА ЯКОЙ ПРАВЕДЗЕНА АХОВА ЛЯСОЎ АД ШКОДНІКАЎ І ХВАРОБ

біялагічным метадам
18 837 га



хімічным метадам
15 306 га




НАРЫХТАВАНА НАСЕННЯ ДРАЎНЯНЫХ І КУСТОВЫХ ПАРОД

38 179 кг

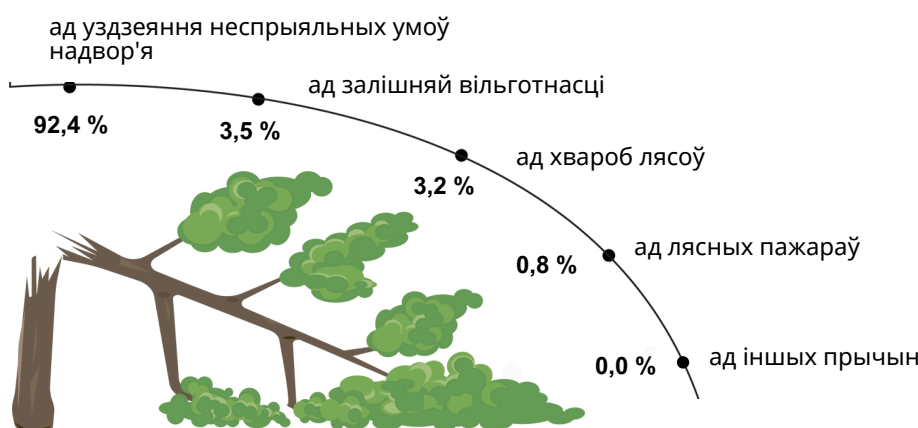


з іх: насення дуба чарэшчатага



49,4 %

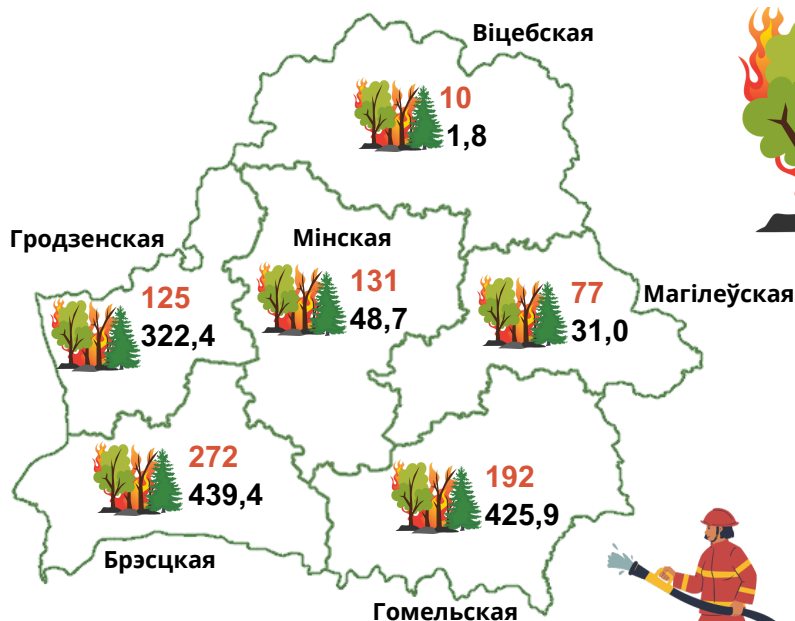
ПЛОШЧА ЛЯСНЫХ НАСАДЖЭННЯЎ, ЯКІЯ ЗАГІНУЛІ



24 046 га



КОЛЬКАСЦЬ ВЫПАДКАЎ І ПЛОШЧА, ПРойДЗЕНАЯ ЛЯСНЫМІ ПАЖАРАМІ



807 выпадкаў

1 269,2 га пройдзена ляснымі пажарамі

96,5 % выпадкаў ад антрапагеннага фактару



Актуальная інфармацыя размешчана:



БАЗА СТАТЫСТЫЧНЫХ ДАНЫХ



МЭТЫ БЕЛАРУСІ

УСТОЙЛІВАГА РАЗВІЦЦА У



РЭГІЯНАЛЬНЫЯ ПАКАЗЧЫКІ МЭТ БЕЛАРУСІ

УСТОЙЛІВАГА РАЗВІЦЦА У

Прадстаўляецца ў парадку інфармацыі. Пры выкарыстанні інфармацыі спасылка на Нацыянальны статыстычны камітэт Рэспублікі Беларусь з'яўляецца абавязковай.