



ПРАЗДНИК ТРУДА
СТАТИСТИЧЕСКИЙ ОБЗОР

2
0
2
6

*«Положенный в основу жизни белорусского народа мирный
и созидательный труд является универсальным
рецептом благополучия и согласия»*

Президент Республики Беларусь А.Г.Лукашенко

**Праздник труда в Беларуси
отмечается 1 мая**

ЧИСЛЕННОСТЬ ЗАНЯТЫХ
В ЭКОНОМИКЕ РЕСПУБЛИКИ БЕЛАРУСЬ
В МАРТЕ 2026 Г.

4 180,9

ТЫС. ЧЕЛОВЕК



СРЕДНИЙ ВОЗРАСТ ЗАНЯТЫХ
В 2025 ГОДУ*



ЖЕНЩИНЫ

42,5
ГОДА



МУЖЧИНЫ

42,4
ГОДА

ЗАНЯТОЕ НАСЕЛЕНИЕ
ПО ФОРМАМ СОБСТВЕННОСТИ
В 2025 ГОДУ

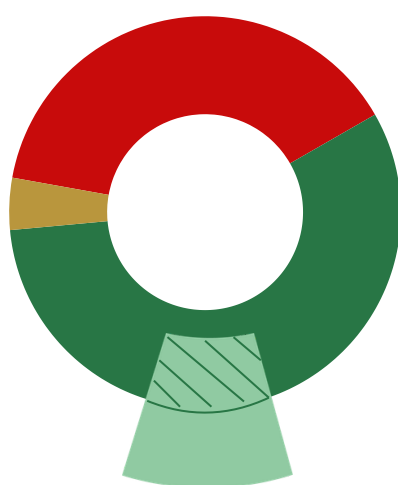
(В ПРОЦЕНТАХ К ОБЩЕЙ ЧИСЛЕННОСТИ ЗАНЯТОГО НАСЕЛЕНИЯ;
ПРЕДВАРИТЕЛЬНЫЕ ДАННЫЕ)

38,0%

**Государственная
собственность**

4,9%

**Иностранная
собственность**



57,1%

**Частная
собственность**

15,2%

**Частная собственность
с долей государства**

РАСПРЕДЕЛЕНИЕ ЧИСЛЕННОСТИ ЗАНЯТОГО НАСЕЛЕНИЯ В 2025 ГОДУ*

(В ПРОЦЕНТАХ К ИТОГУ)

ПО ПОЛУ



ЖЕНЩИНЫ



МУЖЧИНЫ

50,4%

49,6%

ПО МЕСТУ ПРОЖИВАНИЯ

В городах
и поселках городского типа

80%



В сельских
населенных пунктах

20%



ПО УРОВНЮ ОБРАЗОВАНИЯ



ЖЕНЩИНЫ



МУЖЧИНЫ

Высшее

41,8%

30,1%

Среднее
специальное

28,2%

19,2%

Профессионально-
техническое

19,2%

35,6%

Общее
среднее

9,8%

13,6%

Общее базовое
(включая
начальное)

1%

1,5%

УРОВЕНЬ ЗАНЯТОСТИ НАСЕЛЕНИЯ В ТРУДОСПОСОБНОМ ВОЗРАСТЕ В 2025 ГОДУ*

(В ПРОЦЕНТАХ ОТ ЧИСЛЕННОСТИ НАСЕЛЕНИЯ
СООТВЕТСТВУЮЩЕГО ВОЗРАСТА)

85,1%



ЖЕНЩИНЫ
(16-58 лет)

85,6%



МУЖЧИНЫ
(16-63 года)

84,5%

ДОЛЯ МОЛОДЕЖИ (15-31 ГОД)
В ОБЩЕЙ ЧИСЛЕННОСТИ ЗАНЯТЫХ
В 2025 ГОДУ*

19,7%



НА РУКОВОДЯЩИХ
ДОЛЖНОСТЯХ

11%



СТРУКТУРА ЗАНЯТОГО НАСЕЛЕНИЯ
ПО ПОЛУ И СФЕРАМ ДЕЯТЕЛЬНОСТИ
В 2025 ГОДУ*

(В ПРОЦЕНТАХ К ЧИСЛЕННОСТИ
ЗАНЯТЫХ СООТВЕТСТВУЮЩЕЙ СФЕРЫ)


СФЕРА УСЛУГ

СФЕРА
ПРОИЗВОДСТВА

МУЖЧИНЫ

37,3%

67,9%



62,7%

ЖЕНЩИНЫ

32,1%

ТОП-5
ВИДОВ ЭКОНОМИЧЕСКОЙ ДЕЯТЕЛЬНОСТИ,
В КОТОРЫХ ЗАНЯТО НАСЕЛЕНИЕ*

(2025 Г.; В ПРОЦЕНТАХ К ИТОГУ)

1	Промышленность		23,3%
2	Оптовая и розничная торговля; ремонт автомобилей и мотоциклов		13,4%
3	Образование		11%
4	Сельское, лесное и рыбное хозяйство		9,9%
5	Здравоохранение и социальные услуги		8,3%

Нестандартные формы занятости — гибкие трудовые отношения, отличающиеся от традиционного долгосрочного контракта с полным рабочим днем

ДИСТАНЦИОННАЯ ЗАНЯТОСТЬ В 2025 ГОДУ*


(В ПРОЦЕНТАХ К ИТОГУ)



Средний возраст занятых дистанционно - 35,4 года*

ТОП-5 ВИДОВ ЭКОНОМИЧЕСКОЙ ДЕЯТЕЛЬНОСТИ ДИСТАНЦИОННОЙ ЗАНЯТОСТИ В 2025 ГОДУ*

(В ПРОЦЕНТАХ К ИТОГУ)



ПЛАТФОРМЕННАЯ ЗАНЯТОСТЬ В 2025 ГОДУ*

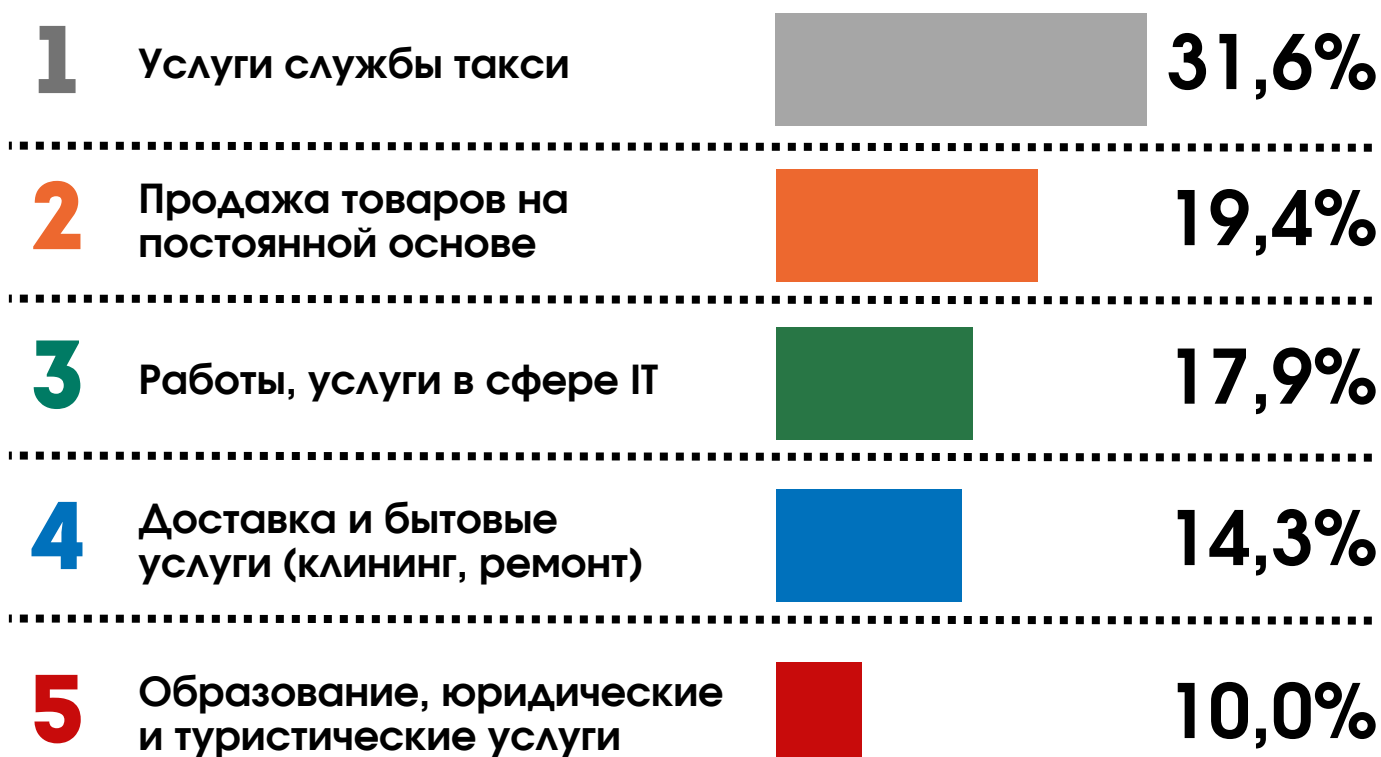
(В ПРОЦЕНТАХ К ИТОГУ)



Средний возраст занятых через платформу - 37,1 года*

ТОП-5 ВИДОВ ЭКОНОМИЧЕСКОЙ ДЕЯТЕЛЬНОСТИ ПЛАТФОРМЕННОЙ ЗАНЯТОСТИ В 2025 ГОДУ

(В ПРОЦЕНТАХ К ИТОГУ)








НОМИНАЛЬНАЯ НАЧИСЛЕННАЯ СРЕДНЯЯ
ЗАРАБОТНАЯ ПЛАТА РАБОТНИКОВ
В МАРТЕ 2026 Г.

2 975,8 руб. **+13,9%**
(к марту 2025 г.)



ТОП-5
ВИДОВ ЭКОНОМИЧЕСКОЙ ДЕЯТЕЛЬНОСТИ
С НАИБОЛЬШЕЙ НОМИНАЛЬНОЙ НАЧИСЛЕННОЙ
СРЕДНЕЙ ЗАРАБОТНОЙ ПЛАТОЙ РАБОТНИКОВ
В МАРТЕ 2026 ГОДА


(РУБЛЕЙ)

1	Информация и связь		6 957,4
2	Финансовая и страховая деятельность		5 015,5
3	Строительство		3 646,1
4	Профессиональная, научная и техническая деятельность		3 539,0
5	Промышленность		3 095,3



*по данным выборочного обследования домашних хозяйств
в целях изучения проблем занятости населения

Еще больше информации можно найти
перейдя по ссылкам:



*Представляется в порядке информации.
При использовании информации ссылка на
Национальный статистический комитет Республики Беларусь
является обязательной.*