

День семьи в Республике
Беларусь отмечается **15 мая**

*«Культ полноценной семьи с двумя и более детьми
должен быть стилем жизни белорусов»*

Президент Республики Беларусь А.Г.Лукашенко

В РЕСПУБЛИКЕ БЕЛАРУСЬ ПРОЖИВАЕТ

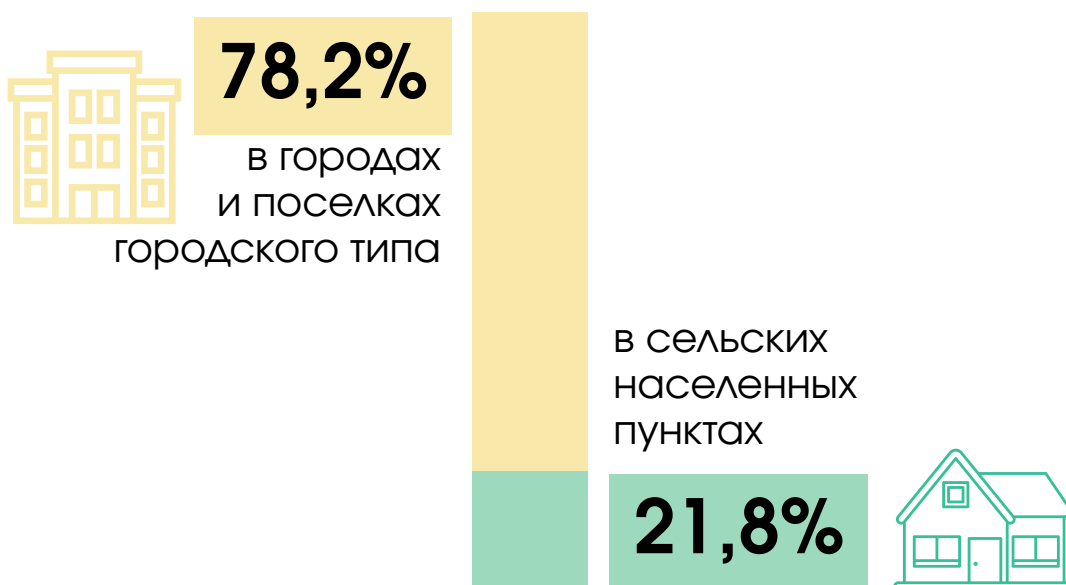
(ПО ДАННЫМ ПЕРЕПИСИ НАСЕЛЕНИЯ 2019 ГОДА)

2 612 413 семей



ИЗ НИХ

(от общей численности семей)



В 2025 ГОДУ ЗАКЛЮЧЕНО

52 044

брачных союзов

КОЛИЧЕСТВО БРАКОВ
НА 1 000 ЧЕЛОВЕК СОСТАВИЛО

всего



в городах
и поселках
городского типа

6,4

5,7

в сельских
населенных
пунктах

3,3




СРЕДНИЙ ВОЗРАСТ ВСТУПЛЕНИЯ В ПЕРВЫЙ БРАК В 2025 ГОДУ

(ЛЕТ)

женщины

26,7

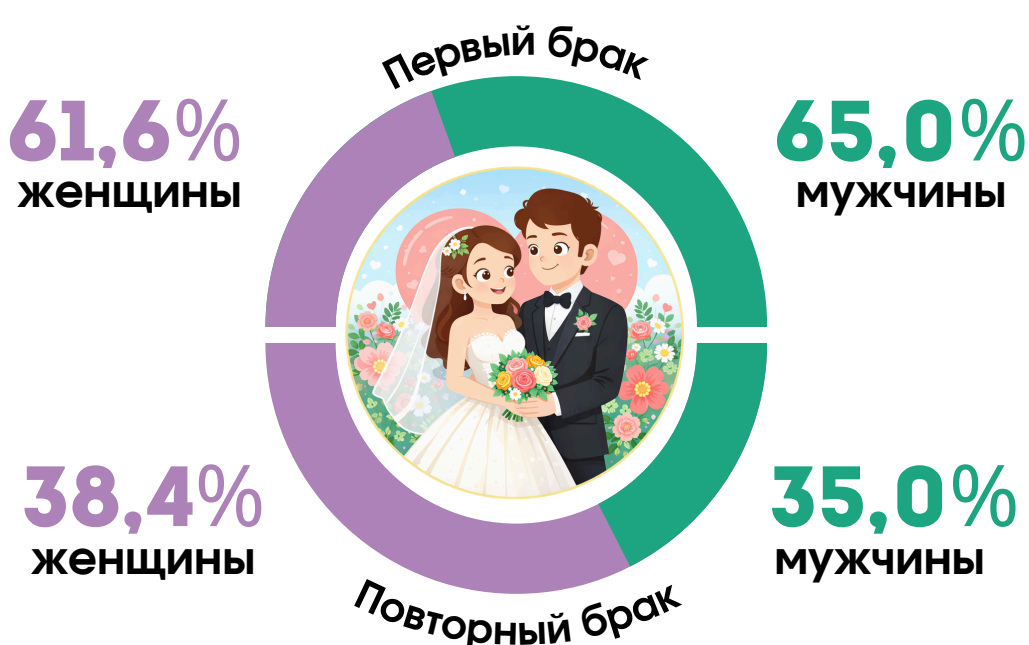


мужчины

29,0

В 2025 году впервые вступили в брак
32 037 женщин и **33 831** мужчины

ДОЛЯ ВСТУПИВШИХ В БРАК В 2025 ГОДУ



Самым популярным месяцем для регистрации брака в 2025 году был **АВГУСТ**.
Наименьшее число браков зарегистрировано в **МАРТЕ**.

БРАКИ, В КОТОРЫХ ЖЕНИХ И НЕВЕСТА В ВОЗРАСТЕ 65 ЛЕТ И СТАРШЕ

547 браков

65+
лет




Из них впервые вступили в брак
44 женщины и **78** мужчин

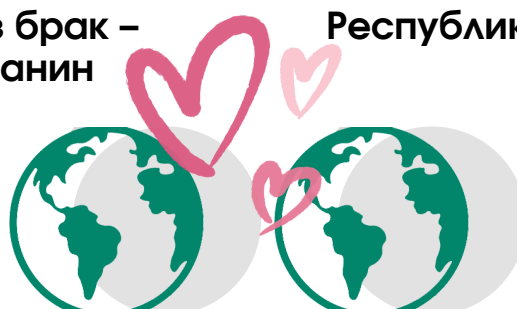
БРАКИ ПО ГРАЖДАНСТВУ В 2025 ГОДУ



Один из вступающих в брак –
иностранец



Жених и невеста – граждане
Республики Беларусь

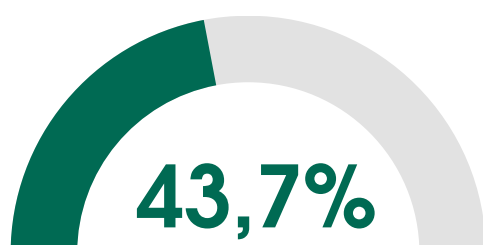


Жених и невеста –
иностранцы

Средний размер семьи
в Республике Беларусь - **2,9** человека*



ИМЕЮТ ДЕТЕЙ МОЛОЖЕ 18 ЛЕТ*



СЕМЬИ, ИМЕЮЩИЕ ДЕТЕЙ МОЛОЖЕ
18 ЛЕТ, ПО КОЛИЧЕСТВУ ДЕТЕЙ*

(В ПРОЦЕНТАХ К ИТОГУ)



РАСХОДЫ НА ВЫПЛАТУ ГОСУДАРСТВЕННЫХ
ПОСОБИЙ СЕМЬЯМ, ВОСПИТЫВАЮЩИМ
ДЕТЕЙ, В 2025 ГОДУ СОСТАВИЛИ**

3 670,4 **+8,6%**
млн. рублей (к 2024 году)

РАСХОДЫ НА ВЫПЛАТУ ГОСУДАРСТВЕННЫХ
ПОСОБИЙ ПО МАТЕРИНСТВУ В 2025 ГОДУ
СОСТАВИЛИ**



304,2 **+ 9,7%**
млн. рублей (к 2024 году)

*По данным переписи населения 2019 года.

**По данным Министерства труда и социальной защиты
Республики Беларусь.

КОЛИЧЕСТВО МОЛОДЫХ И МНОГОДЕТНЫХ СЕМЕЙ, ПОЛУЧИВШИХ ЖИЛЬЕ И УЛУЧШИВШИХ ЖИЛИЩНЫЕ УСЛОВИЯ

(НА КОНЕЦ 2025 ГОДА)

5 733
МОЛОДЫЕ
СЕМЬИ



7 517
МНОГОДЕТНЫЕ
СЕМЬИ

ОБЕСПЕЧЕННОСТЬ ДОМАШНИХ ХОЗЯЙСТВ С ДЕТЬМИ В ВОЗРАСТЕ ДО 18 ЛЕТ ПРЕДМЕТАМИ ДЛИТЕЛЬНОГО ПОЛЬЗОВАНИЯ


(ПО ДАННЫМ ВЫБОРОЧНОГО ОБСЛЕДОВАНИЯ ДОМАШНИХ
ХОЗЯЙСТВ ПО УРОВНЮ ЖИЗНИ; 2024 ГОД)



СТЕПЕНЬ УДОВЛЕТВОРЕННОСТИ РАСПРЕДЕЛЕНИЕМ ОБЯЗАННОСТЕЙ В СЕМЬЕ

(ПО ДАННЫМ ВЫБОРОЧНОГО ОБСЛЕДОВАНИЯ ДОМАШНИХ
ХОЗЯЙСТВ ПО УРОВНЮ ЖИЗНИ; 2025 ГОД)

90,3%
женщин



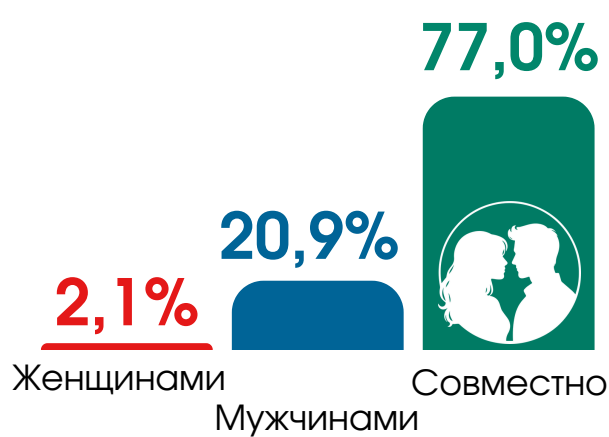
97,3%
мужчин

полностью или скорее удовлетворяет принятая
в семье модель распределения обязанностей

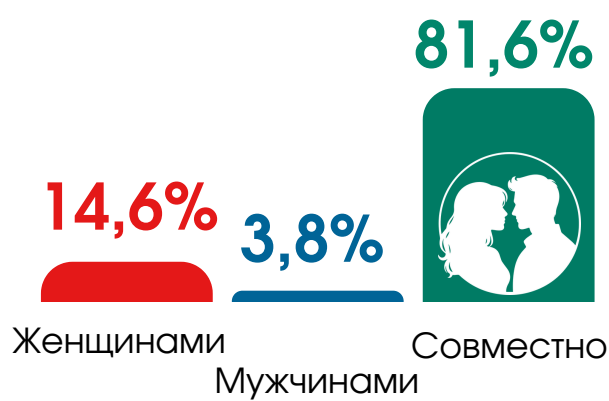
ГЕНДЕРНЫЕ РОЛИ В СЕМЕЙНОЙ ЖИЗНИ

(ПО ДАННЫМ ВЫБОРОЧНОГО ОБСЛЕДОВАНИЯ ДОМАШНИХ ХОЗЯЙСТВ ПО УРОВНЮ ЖИЗНИ; 2025 ГОД)

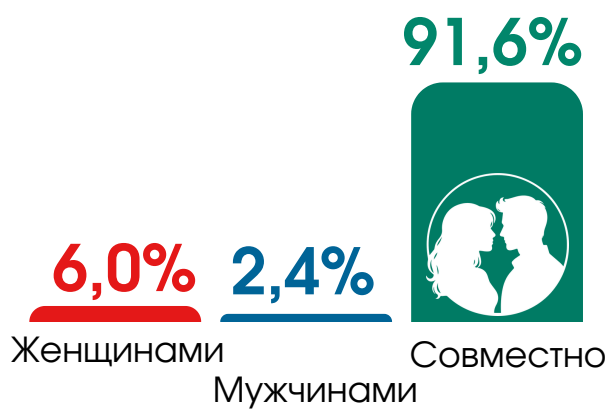
Все важнейшие решения в семье принимаются



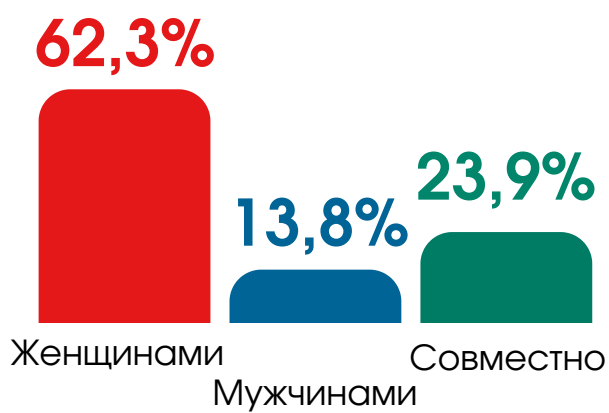
Решения о распоряжении финансовыми средствами принимаются



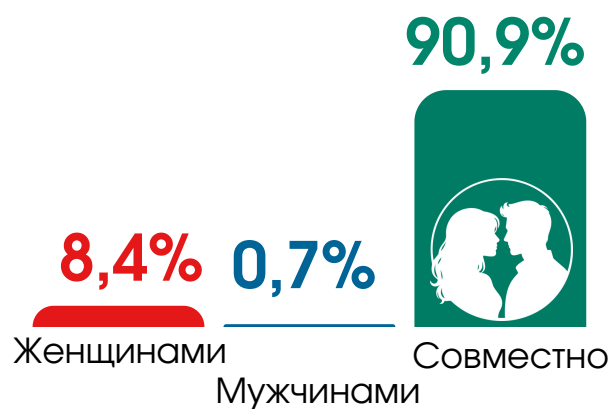
Решения о совершении крупных покупок принимаются



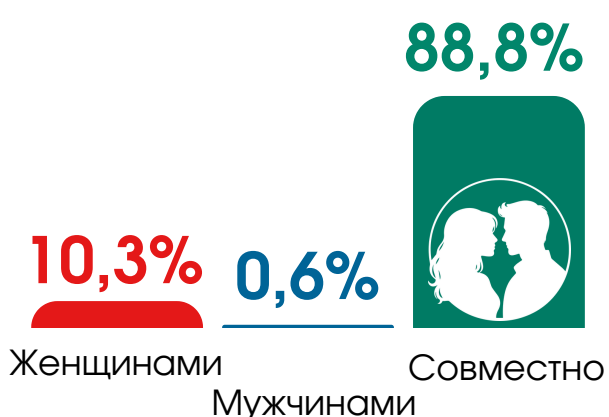
Решения о совершении повседневных покупок принимаются



Решения о воспитании детей принимаются



Решения об обучении детей принимаются



Забота о доме и детях является обязанностью

45,8%



Женщин

0,8%

Мужчин

53,4%



Совместной

Материальное обеспечение семьи является обязанностью

69,2%



0,2%

Женщин

Мужчин

30,6%



Совместной

Получение высшего образования более важно для

12,2%



Женщин

10,1%



Мужчин

77,7%

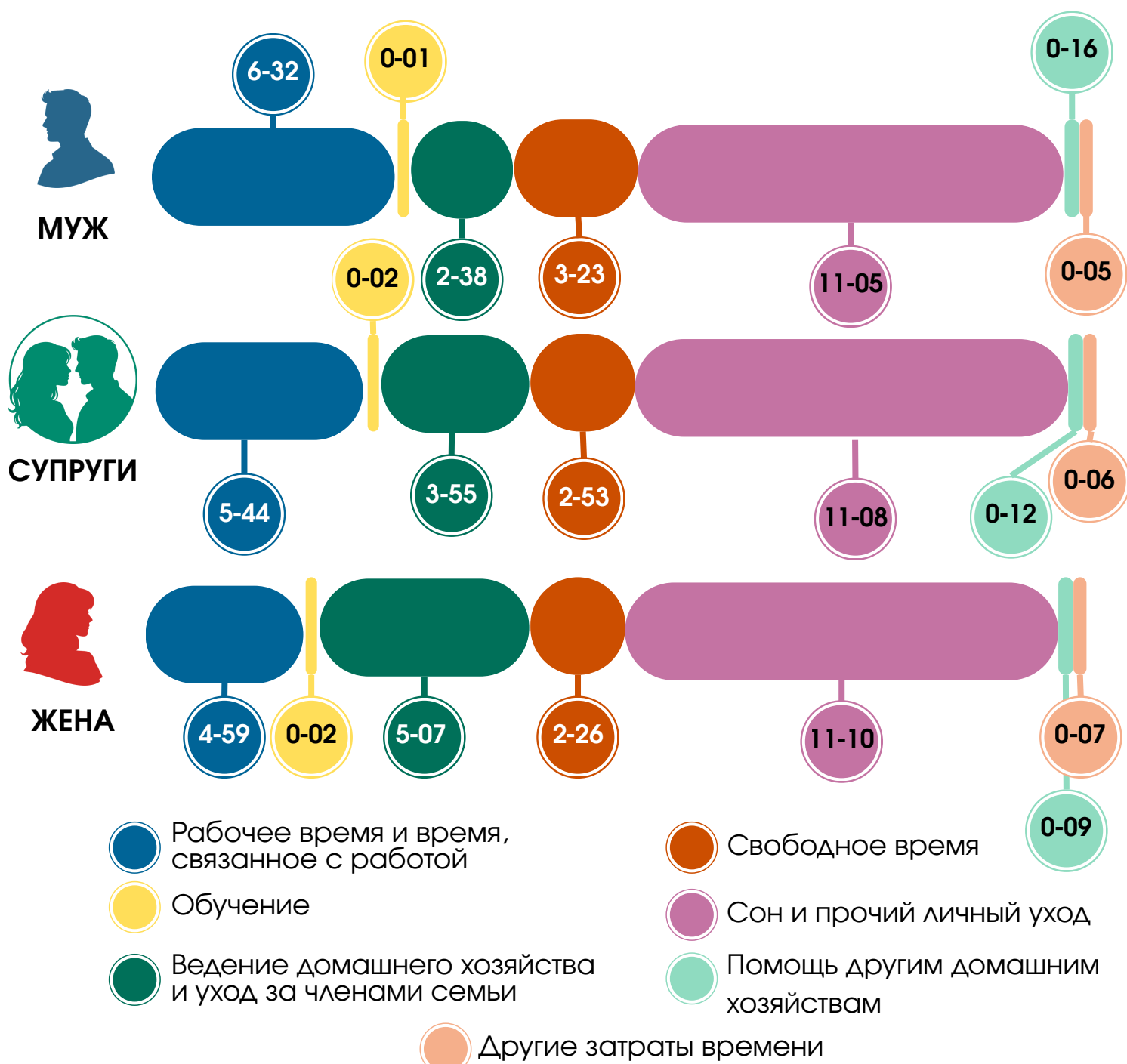


Обоих полов

СТРУКТУРА СУТОЧНОГО ФОНДА ВРЕМЕНИ НАСЕЛЕНИЯ***

(В СРЕДНЕМ ЗА ДЕНЬ НЕДЕЛИ;
В РАСЧЕТЕ НА ЧЕЛОВЕКА В СУТКИ; ЧАСОВ-МИНУТ; 2025 ГОД)

СЕМЬИ С ДЕТЬМИ ДО 18 ЛЕТ



***По данным выборочного обследования домашних хозяйств в целях изучения использования суточного фонда времени населением.

Представляется в порядке информации.
При использовании информации ссылка на Национальный статистический комитет Республики Беларусь является обязательной.