

Республика Беларусь в рейтинге по индексу конкурентоспособности обрабатывающей промышленности

Республика Беларусь занимает

46

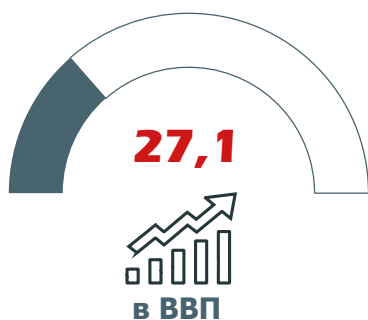
место
среди 152 стран
в 2019 году

+ 1 позиция к 2018 году

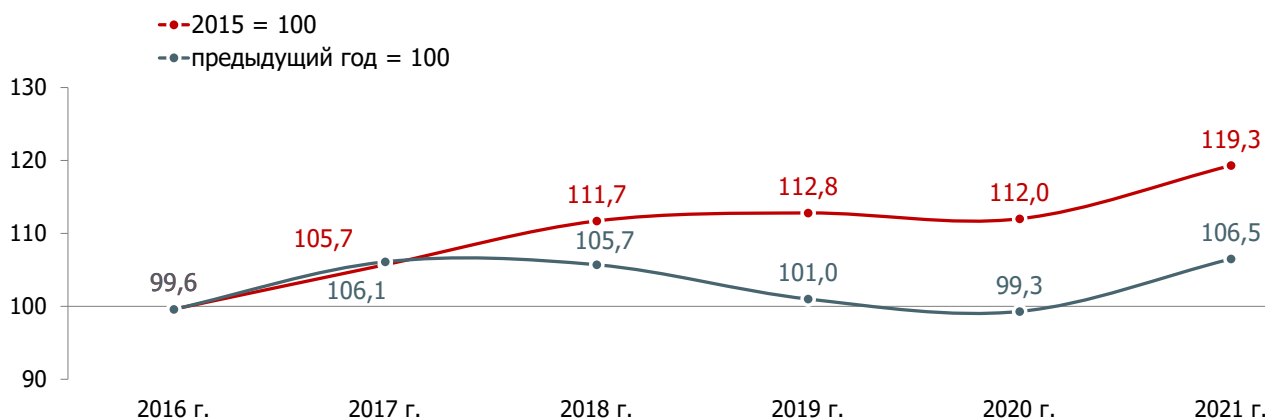
ТОП 10	СНГ
1 Германия	35 Российская Федерация
2 Китай	46 Беларусь
3 США	65 Казахстан
4 Япония	69 Украина
5 Республика Корея	94 Узбекистан
6 Ирландия	99 Армения
7 Швейцария	108 Молдова
8 Китай, пров. Тайвань	118 Азербайджан
9 Сингапур	123 Кыргызстан
10 Нидерланды	129 Таджикистан

* Источник: Организация Объединенных Наций по промышленному развитию (ЮНИДО) (<https://stat.unido.org>)

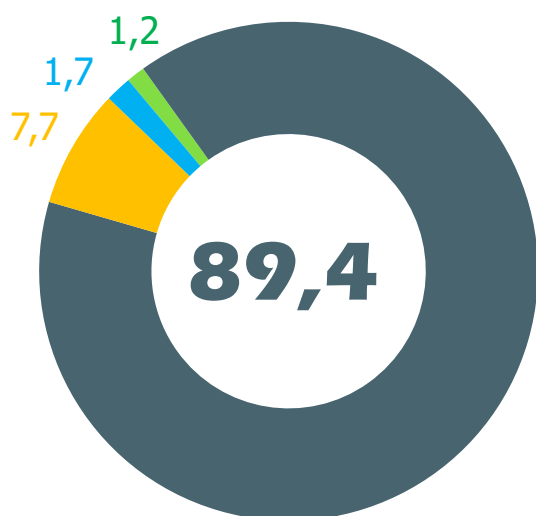
Промышленность в основных макроэкономических показателях Республики Беларусь в 2021 году (в процентах к итогу)



Индексы промышленного производства (в сопоставимых ценах; в процентах)



Структура объема промышленного производства в 2021 году (в процентах)



Горнодобывающая промышленность



Обрабатывающая промышленность



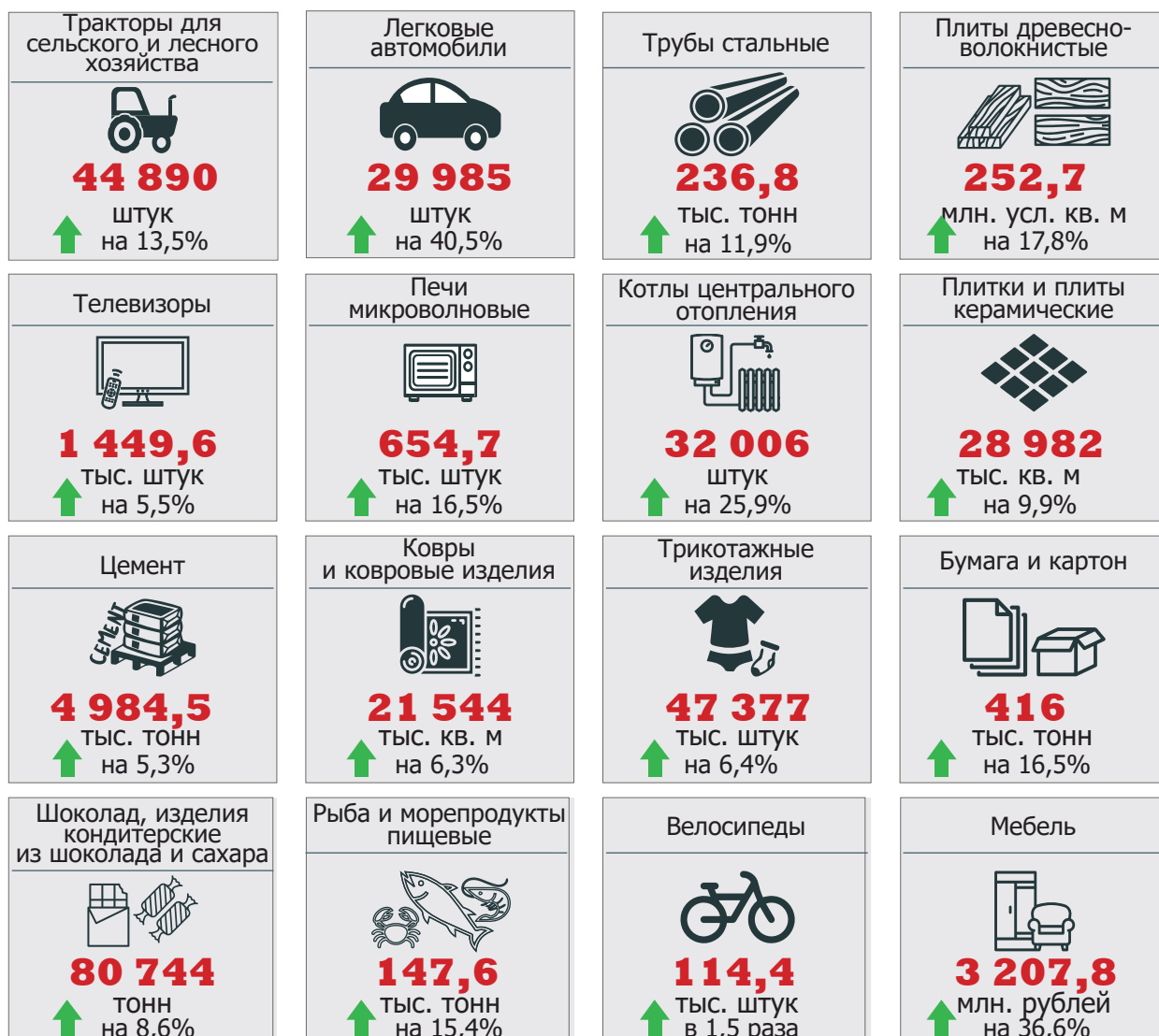
Снабжение электроэнергией, газом, паром, горячей водой и кондиционированным воздухом



Водоснабжение, сбор, обработка и удаление отходов

Производство основных видов промышленной продукции

в 2021 году*
(к уровню 2020 года)



*Источник изображений: <https://www.flaticon.com>

При использовании информации ссылка на Национальный статистический комитет Республики Беларусь является обязательной.

© Национальный статистический комитет Республики Беларусь

Телефон: +375 17 300 71 94

E-mail: sbs@belstat.gov.by

Адрес:

220070, г.Минск, просп.Партизанский, 12