




## Статистический обзор к Международному дню защиты детей

Международный день защиты детей отмечается 1 июня.

На 1 января 2022 г.  
в Республике Беларусь  
проживало **1 847 711 детей**  
в возрасте до 18 лет



**80,4%**




в **городской**  
местности

**19,6%**



в **сельской**  
местности

что составляет **20%**  
от всего населения  
республики



На **1000 мальчиков**  
приходилось **949 девочек**



### Самые популярные имена в 2021 году

(По данным Министерства юстиции Республики Беларусь)

#### мальчики

Максим  
Марк  
Михаил



#### девочки

Алиса  
Анна  
Мария  
София


### В республике на конец 2021 года насчитывалось



**19** родильных  
домов



**19** детских  
больниц



**408** детских  
поликлиник  
и организаций  
здравоохранения,  
имеющих детские  
отделения  
(кабинеты)

На **10 тыс. детей**  
в возрасте от 0 до 17 лет  
приходилось  
**24** практикующих врачей  
педиатрического профиля



Охват осмотренных детей,  
подлежавших медицинским  
профилактическим осмотрам,  
составил **99,99%**

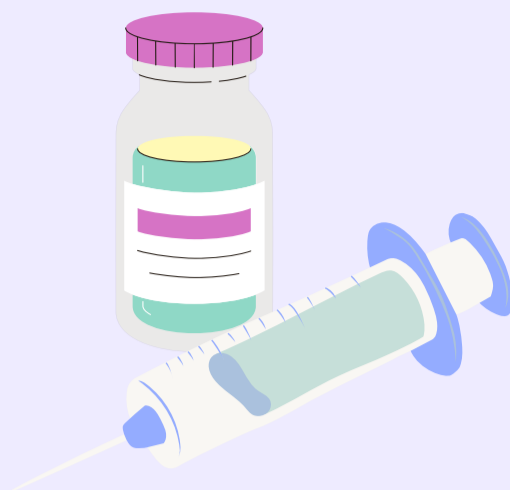
## Охват детей прививками

(на конец 2021 года; в процентах к общему количеству детей, состоящих на учете в организациях здравоохранения, подлежащих профилактическим прививкам)

против кори, эпидемического паротита и краснухи (КПК) – **97,7%**

против туберкулеза – **97,5%**

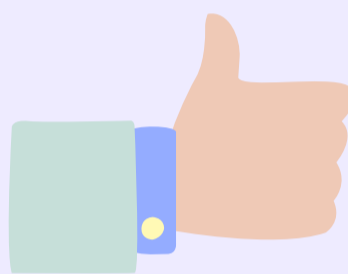
коклюша, дифтерии и столбняка (АКДС) – **97,5%**



## Субъективное мнение родителей о состоянии здоровья своих детей в возрасте до 16 лет

(по данным выборочного обследования домашних хозяйств по уровню жизни; на начало 2022 года)

**99,1%** родителей оценивают состояние здоровья своих детей как "**хорошее**" и "**удовлетворительное**"



В 2021 году **95 596 человек** стали получателями государственной адресной социальной помощи в виде ежемесячного и единовременного социальных пособий из числа семей, воспитывающих несовершеннолетних детей



**Количество семей, воспитывающих детей, которым предоставлены социальные услуги (социального патроната, почасового ухода за детьми)**

(единиц)

4581



2019

4505



2020

4788



2021

## в 2021 году

Численность детей,  
помещенных  
на воспитание в  
**приемные семьи**



**490** человек

Численность детей,  
помещенных в  
**детские дома  
семейного типа**



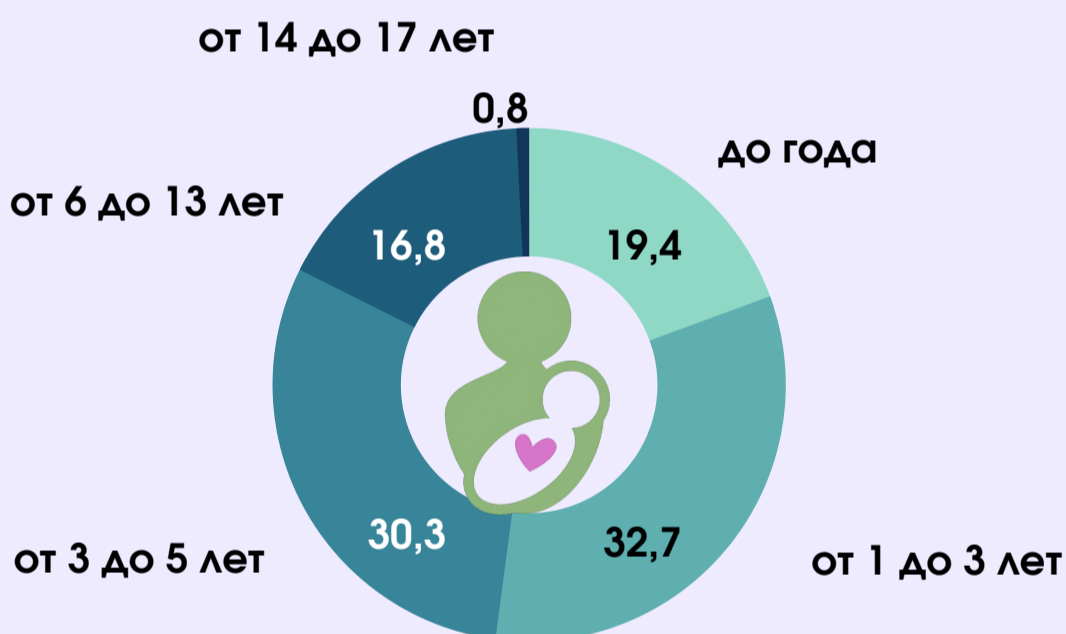
**444** человека



Численность **усыновленных (удочеренных)** детей –  
**376** человек

## Распределение по возрасту детей, усыновленных (удочеренных) в 2021 году

(в процентах к общему количеству усыновленных (удочеренных) детей)



## На начало 2021/2022 учебного года

функционировало  
учреждений:

дошкольного  
образования – **3760**



обучалось:

**405,5 тыс.**  
детей

общего среднего  
образования – **2967**



**1076,0 тыс.**  
учащихся

профессионально-  
технического  
образования – **172**

**59,9 тыс.**  
учащихся

среднего  
специального  
образования – **221**



**107,5 тыс.**  
учащихся

## Детские школы искусств (на начало 2021/2022 учебного года)

функционировало



**399** учреждений

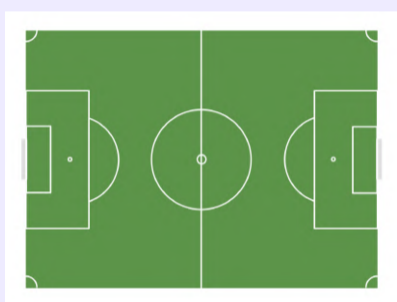
численность учащихся  
в детских школах искусств



**115,4** тыс. человек

## Физическая культура и спорт в 2021 году

функционировало



**23 373**  
физкультурно-спортивных  
сооружения

численность детей,  
занимающихся физической  
культурой и спортом



**1,5** млн. человек

## Оздоровительные лагеря за летний период в 2021 году

функционировало



**5868**  
оздоровительных лагерей

численность  
отдохнувших детей



**344,2** тыс. человек

## Детские публичные библиотеки в 2021 году

функционировало



146 учреждений

численность  
пользователей



476,1 тыс. человек

## Удельный вес детей в возрасте 6-17 лет, использовавших информационно-коммуникационные технологии в 2021 году

(по данным выборочного обследования домашних хозяйств  
по уровню жизни; в процентах от общей численности детей  
в возрасте 6-17 лет)



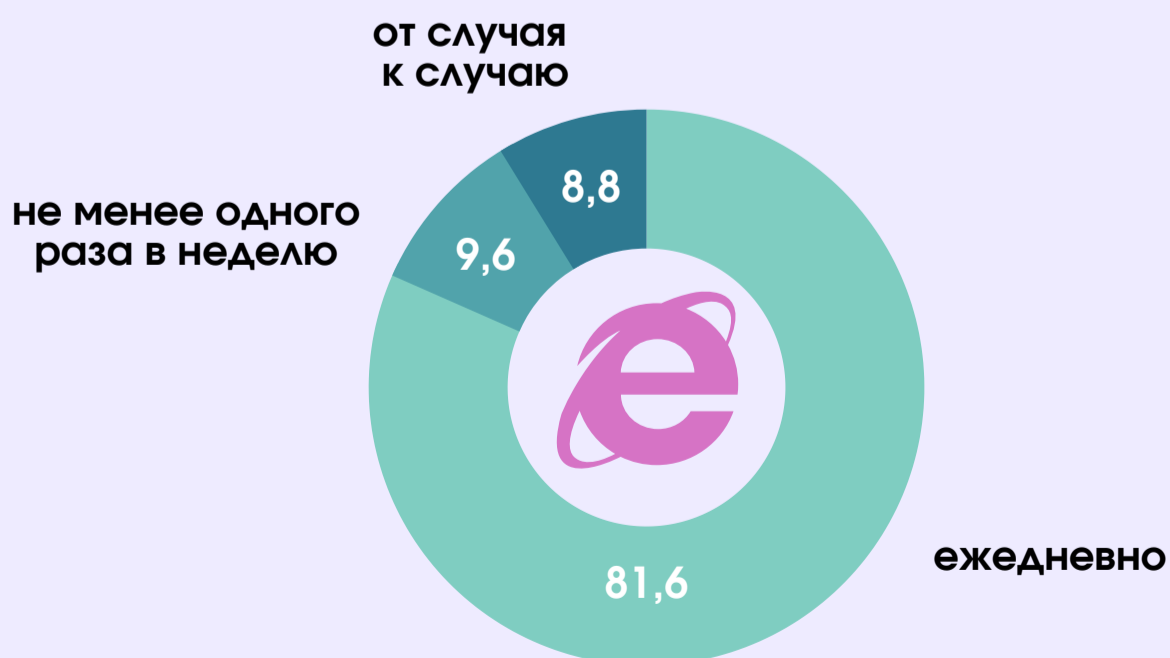
персональный  
компьютер – 82,6%



сеть  
Интернет – 92,3%

## Интернет-пользователи в возрасте 6-17 лет по частоте выхода в сеть Интернет в 2021 году

(по данным выборочного обследования домашних хозяйств  
по уровню жизни; в процентах к итогу)



## Интернет-пользователи в возрасте 6-17 лет по целям выхода в сеть Интернет в 2021 году

(по данным выборочного обследования домашних хозяйств по уровню жизни; в процентах от общего числа интернет-пользователей в возрасте 6-17 лет)

МАЛЬЧИКИ

ВСЕГО


ДЕВОЧКИ



просмотр фильмов,  
прослушивание музыки, игры  
в компьютерные игры;  
скачивания



97,8%



97,4%

97%

в целях образования



81,4%

81,2%

81%

общение  
в социальных сетях



70,1%

72,8%

75,7%

отправка, получение  
электронной почты,  
переговоры



66,7%

69,6%

72,7%

чтение, скачивание газет,  
журналов, литературы



56,6%

57,9%

59,2%

поиск информации  
о товарах, услугах



37,4%

38,4%

39,4%

**Численность детей, которые отмечены  
поощрениями специального фонда Президента  
Республики Беларусь по поддержке талантливой  
молодежи в 2021 году**

**136 человек**



<http://www.childrenportal.belstat.gov.by>



**Портал о детях** – универсальная информационная система, характеризующая положение детей в Беларуси в основных сферах жизни общества: демографии, здравоохранении, образовании, правосудии, благосостоянии детей и т.д., призванная расширить осведомленность, информированность и заинтересованность общества о положении детей республики на основе открытых и качественных данных

*Представляется в порядке информации.  
При использовании информации ссылка на Национальный  
статистический комитет Республики Беларусь является  
обязательной.*

© Национальный статистический комитет Республики Беларусь

Телефон: +375 17 350 23 81  
E-mail: [press@belstat.gov.by](mailto:press@belstat.gov.by)

Адрес:  
220070, г.Минск,  
просп.Партизанский, 12