

МЕЖДУНАРОДНЫЙ ДЕНЬ
ЗАЩИТЫ ДЕТЕЙ
СТАТИСТИЧЕСКИЙ ОБЗОР

«В нашей стране с большой ответственностью
относятся к каждому ребенку»

Президент Республики Беларусь А.Г.Лукашенко

Международный день защиты
детей отмечается **1 июня**

ДЕТИ В РЕСПУБЛИКЕ БЕЛАРУСЬ
НА 1 ЯНВАРЯ 2026 Г.

(В ВОЗРАСТЕ ДО 18 ЛЕТ)

ИЛИ
КАЖДЫЙ
5-й
житель страны

1 716 303
ребенка



в городской местности
81,4%

в сельской местности
18,6%



в среднем по республике

на **1000**
мальчиков

ПРИХОДИЛАСЬ

951
девочка

САМЫЕ ПОПУЛЯРНЫЕ ИМЕНА
МАЛЬЧИКОВ И ДЕВОЧЕК

Михаил

София

Александр

Мария

Матвей

Анна

Тимофей

Ева

ОБРАЗОВАНИЕ*

(НА НАЧАЛО 2025/2026 УЧЕБНОГО ГОДА)

3 653

учреждения
дошкольного
образования



326,6

тыс. детей

2 817

учреждений
общего
среднего
образования



1058,9

тыс. учащихся

163

учреждения
профессионально-
технического
образования



71,4

тыс. учащихся

228

учреждений
среднего
специального
образования



119,9

тыс. учащихся



*Данные представлены по учреждениям образования, реализующим образовательные программы дошкольного, общего среднего, профессионально-технического, среднего специального образования.

ДОПОЛНИТЕЛЬНОЕ ОБРАЗОВАНИЕ

(НА КОНЕЦ 2025 ГОДА)

(НА НАЧАЛО 2025/2026
УЧЕБНОГО ГОДА)

224

центра
(дворца)



347,7

тыс.
учащихся



356

детских школ
искусств



115,9

тыс.
учащихся



КУЛЬТУРА И СПОРТ ДЛЯ ДЕТЕЙ В 2025 ГОДУ

4 145

утренних
и дневных
мероприятий
театров



577,7

тыс.
зрителей

97

детских
публичных
библиотек



308,8

тыс.
пользователей
в возрасте
до 18 лет

8 303

клубных
формирования
для детей



99,4

тыс.
участников

24 014

физкультурно-
спортивных
сооружений



1 584,7

тыс. детей,
занимающихся
физкультурой и
спортом



ЛЕЧЕБНО-ПРОФИЛАКТИЧЕСКАЯ ПОМОЩЬ ДЕТЯМ НА КОНЕЦ 2025 ГОДА



Родильные дома, включая
перинатальные центры

16

Детские больницы

30

Численность практикующих
врачей педиатрического
профиля

4 362
человека



или

25,4

практикующих
врача

на **10 000**
детей

ОХВАТ ПРОФИЛАКТИЧЕСКИМИ ПРИВИВКАМИ ДЕТЕЙ ПО ДОСТИЖЕНИИ ВОЗРАСТА

(НА КОНЕЦ 2025 ГОДА; В ПРОЦЕНТАХ К ЧИСЛЕННОСТИ ДЕТЕЙ,
СОСТОЯЩИХ ПОД МЕДИЦИНСКИМ НАБЛЮДЕНИЕМ
В ГОСУДАРСТВЕННЫХ ОРГАНИЗАЦИЯХ ЗДРАВООХРАНЕНИЯ)



против кори, эпидемического
паротита и краснухи

98,1%

против коклюша,
дифтерии и столбняка

97,7%

против
туберкулеза

97,7%

САНАТОРНО-КУРОРТНОЕ ЛЕЧЕНИЕ И ОЗДОРОВЛЕНИЕ ДЕТЕЙ В 2025 ГОДУ

в **5 549**

воспитательно-
оздоровительных
и спортивно-оздоровительных
лагерях за летний период

в **75**

санаториях

в **13**

детских
реабилитационно-
оздоровительных
центрах

ПРОШЛИ ОЗДОРОВЛЕНИЕ

394,6

тыс. детей

108,1

тыс. детей

69,8

тыс. детей



СУБЪЕКТИВНОЕ МНЕНИЕ РОДИТЕЛЕЙ О СОСТОЯНИИ ЗДОРОВЬЯ СВОИХ ДЕТЕЙ В ВОЗРАСТЕ ДО 16 ЛЕТ**

(НА НАЧАЛО 2026 ГОДА)



99,5%

родителей оценивают состояние
здоровья своих детей
как "хорошее" и "удовлетворительное"

**Данные выборочного обследования домашних хозяйств по уровню жизни.

ДАННЫЕ ВЫБОРОЧНОГО ОБСЛЕДОВАНИЯ ДОМАШНИХ ХОЗЯЙСТВ ПО УРОВНЮ ЖИЗНИ

УДЕЛЬНЫЙ ВЕС ДЕТЕЙ В ВОЗРАСТЕ 6-17 ЛЕТ,
ИСПОЛЬЗОВАВШИХ ИНФОРМАЦИОННО-КОММУНИКАЦИОННЫЕ
ТЕХНОЛОГИИ В 2025 ГОДУ

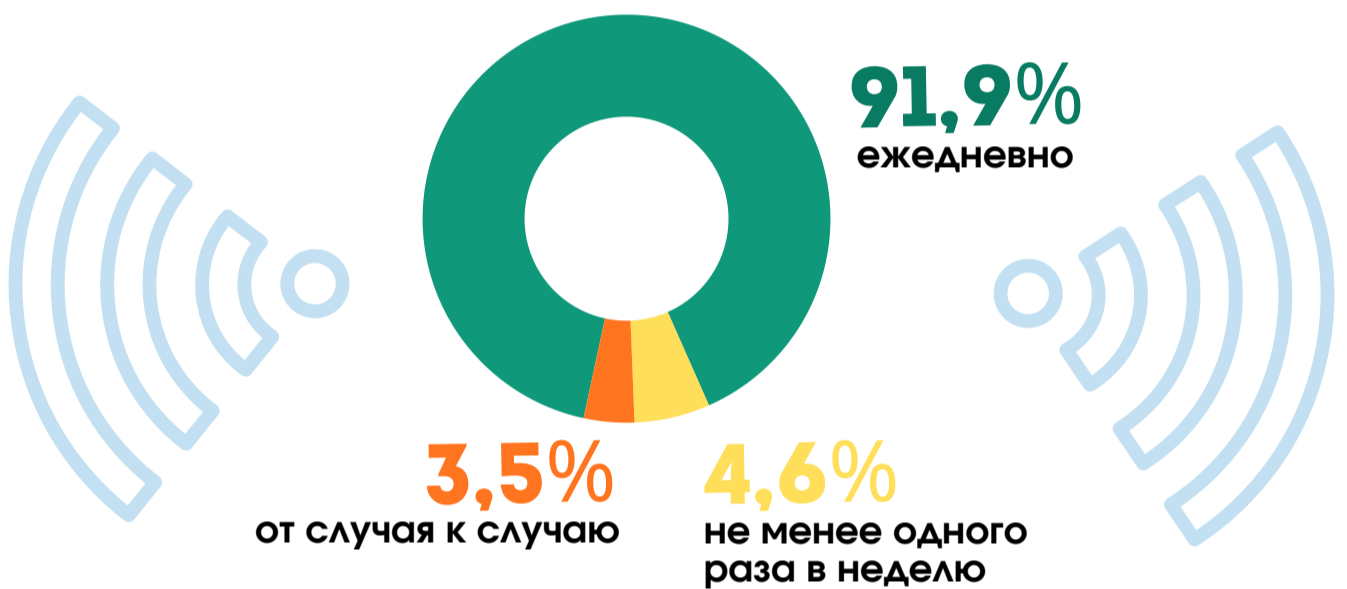
(В ПРОЦЕНТАХ ОТ ОБЩЕЙ ЧИСЛЕННОСТИ ДЕТЕЙ В ВОЗРАСТЕ 6-17 ЛЕТ)



ИНТЕРНЕТ-ПОЛЬЗОВАТЕЛИ В ВОЗРАСТЕ 6-17 ЛЕТ В 2025 ГОДУ

ПО ЧАСТОТЕ ВЫХОДА В СЕТЬ ИНТЕРНЕТ

(В ПРОЦЕНТАХ К ИТОГУ)



ПО ЦЕЛЯМ ВЫХОДА В СЕТЬ ИНТЕРНЕТ

(В ПРОЦЕНТАХ ОТ ОБЩЕГО ЧИСЛА
ПОЛЬЗОВАТЕЛЕЙ В ВОЗРАСТЕ 6-17 ЛЕТ)

Просмотр фильмов,
прослушивание музыки,
компьютерные игры;
скачивание

98,3%

Отправка, получение
электронной почты, звонки

91,8%

В целях образования

84,4%

Общение
в социальных сетях

80,7%

Чтение, скачивание газет,
журналов, литературы

61,4%

Поиск информации
о товарах и услугах

55,8%



СВОБОДНОЕ ВРЕМЯ ДЕТЕЙ В ВОЗРАСТЕ 10-17 ЛЕТ


(ПО ДАННЫМ ВЫБОРОЧНОГО ОБСЛЕДОВАНИЯ ДОМАШНИХ ХОЗЯЙСТВ В ЦЕЛЯХ
ИЗУЧЕНИЯ ИСПОЛЬЗОВАНИЯ СУТОЧНОГО ФОНДА ВРЕМЕНИ НАСЕЛЕНИЕМ)

В СРЕДНЕМ В СУТКАХ СВОБОДНОГО ВРЕМЕНИ



у одной девочки

5 ч 14 мин



у одного мальчика

5 ч 52 мин

ЧЕМ ДЕТИ ОБЫЧНО ЗАНИМАЮТСЯ
В СВОБОДНОЕ ВРЕМЯ?

(В ПРОЦЕНТАХ К ОБЩЕЙ ЧИСЛЕННОСТИ ДЕТЕЙ)

Пользуются Интернетом
в целях проведения досуга

94,9%

Встречаются
с родственниками, друзьями

88,2%

Участвуют в общественных
мероприятиях

54,3%

Играют в настольные игры

42,1%

Посещают спортзал,
фитнес-клуб, бассейн

37,1%

Играют с братом (сестрой)

36,5%

Поют в хоре, занимаются
танцами

11,5%

Играют на музыкальном
инструменте

11,5%


Занимаются
коллекционированием

5,5%



При подготовке статистического обзора использованы данные
Министерства юстиции, Министерства здравоохранения, Министерства образования,
Министерства спорта, Министерства культуры,
Министерства труда и социальной защиты,
Республиканского центра по оздоровлению и санаторно-курортному лечению населения.

Еще больше информации можно найти:



Представляется в порядке информации.
При использовании информации ссылка
на Национальный статистический комитет Республики Беларусь
является обязательной.