



Статистический обзор ко Дню семьи

Ежегодно 15 мая празднуется День семьи.

По данным переписи населения 2019 года в Республике Беларусь насчитывалось

2 612 413 семей



78,2%



В **городской** местности

21,8%



В **сельской** местности

Более 43% имели детей моложе 18 лет



Средний размер семьи – **2,9** человека

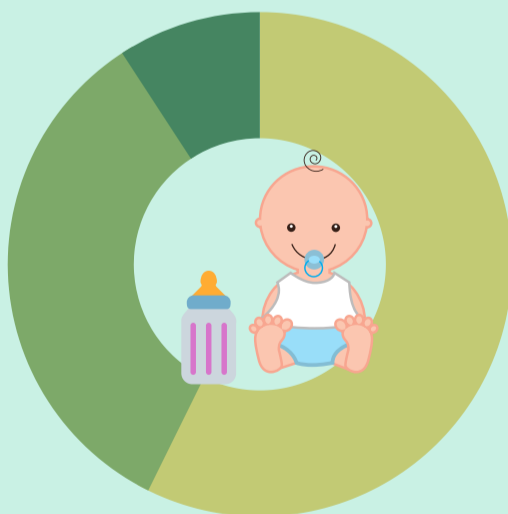


Семьи, имеющие детей моложе 18 лет, по количеству детей

(по данным переписи населения 2019 года; в % к итогу)

3 и более детей
9,2

2 детей
33,5



1 ребенок
57,3

Расходы на выплату государственных пособий семьям, воспитывающим детей, в 2021 году

(по данным Министерства труда и социальной защиты Республики Беларусь)



2021 год

на **10,7%**

2020 год


2 682,7 млн. рублей



В 2021 году **58,5%** занятых в экономике женщин в возрасте 20 - 49 лет имели несовершеннолетних детей


Среди руководителей в возрасте 20 - 49 лет – **51,9%** женщины

из них **59,3%** имели несовершеннолетних детей




Занятые женщины-руководители в возрасте 20 - 49 лет, имеющие детей до 18 лет, по количеству детей в 2021 году

(по данным выборочного обследования домашних хозяйств в целях изучения проблем занятости населения; в % к итогу)





Количество браков в 2021 году (на 1000 человек населения)



все население –
6,4

Доля вступивших в брак в 2021 году (в процентах)



-  – первый брак
-  – повторный брак

Средний возраст вступления в первый брак (лет)

женщины
2021 год

26,3



24,4

2010 год



мужчины
2021 год

28,6



26,5

2010 год

В 2021 году было заключено **945 браков**, в которых жених и невеста были **в возрасте 60 лет и старше**



Основная доля браков заключается между гражданами Беларуси

жених и невеста – граждане Республики Беларусь

92,9%



один из вступающих в брак – иностранный гражданин

7,0%




жених и невеста – иностранные граждане

0,1%



Количество молодых и многодетных семей, состоящих на учете нуждающихся в улучшении жилищных условий (на конец года)


294 945



МОЛОДЫЕ
СЕМЬИ



40 771




МНОГОДЕТНЫЕ
СЕМЬИ

● – 2020 год
● – 2021 год

Количество молодых и многодетных семей, получивших жилье и улучшивших жилищные условия (на конец года)


7737



МОЛОДЫЕ
СЕМЬИ



11 674



МНОГОДЕТНЫЕ
СЕМЬИ

● – 2020 год
● – 2021 год

Принятие решений в семье

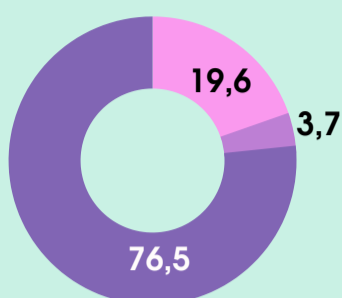
(по данным выборочного обследования домашних хозяйств по уровню жизни; 2022 год)



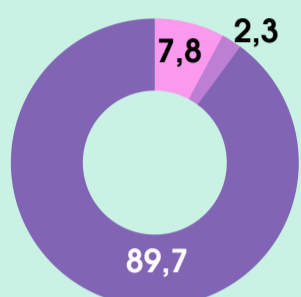
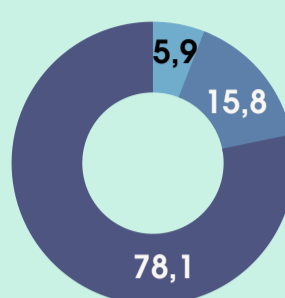
ответы женщин, %



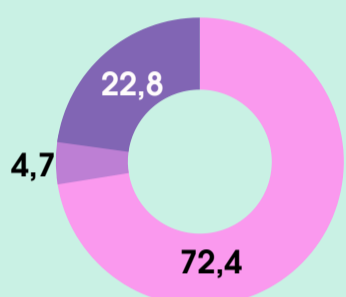
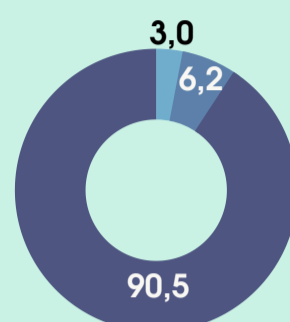
ответы мужчин, %



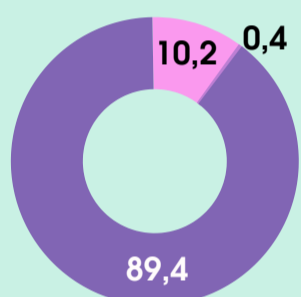
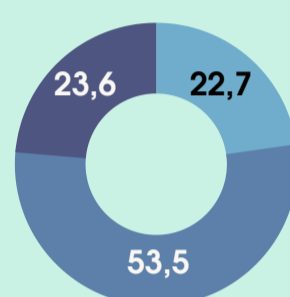
о распоряжении финансовыми средствами



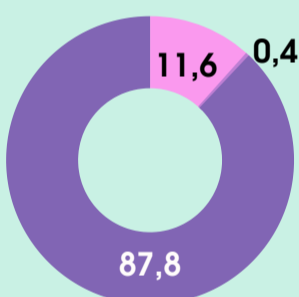
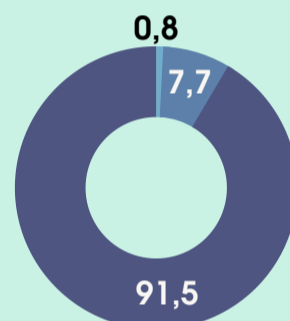
о совершении крупных покупок для домохозяйства



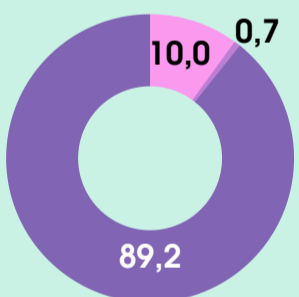
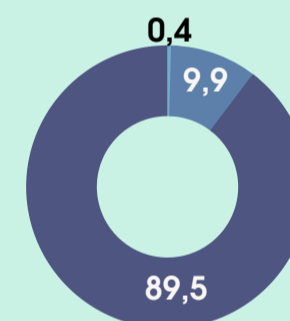
о совершении повседневных покупок для домохозяйства



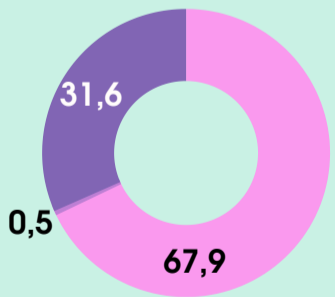
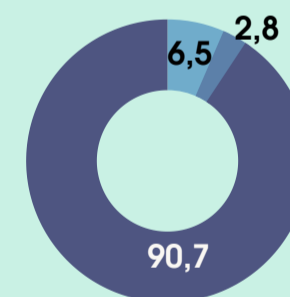
о воспитании детей



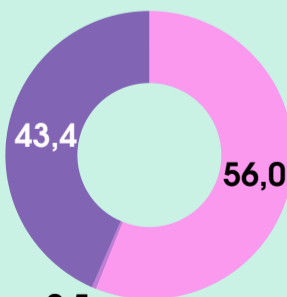
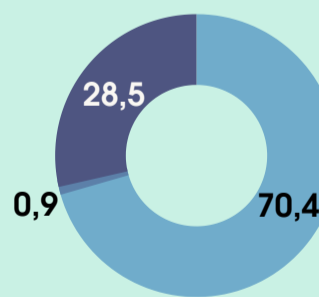
об обучении детей



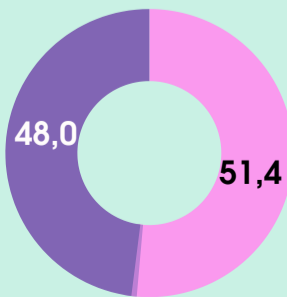
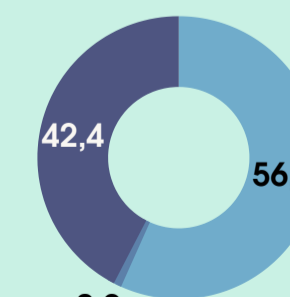
о проведении отпусков, выходных дней



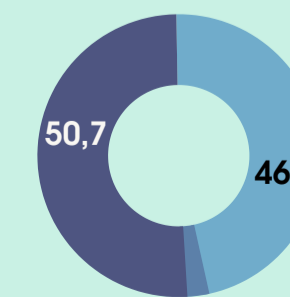
о продолжительности и характере своей работы



о необходимости или продолжении своего обучения



о личной социальной активности




- / – сама/сам
- / – муж/жена
- / – совместно

Степень удовлетворенности распределением обязанностей в семье

(по данным выборочного обследования домашних хозяйств по уровню жизни; 2022 год)

89,0%
женщин



95,3%
мужчин

полностью или скорее
удовлетворяет принятая
в семье модель
распределения обязанностей

*Представляется в порядке информации.
При использовании информации ссылка на Национальный
статистический комитет Республики Беларусь является
обязательной.*

© Национальный статистический комитет Республики Беларусь

Телефон: +375 17 350 23 81
E-mail: press@belstat.gov.by

Адрес:
220070, г.Минск,
просп.Партизанский, 12