



Статистический обзор ко Дню пожилых людей

Ежегодно **1 октября** отмечается День пожилых людей



ДЕМОГРАФИЧЕСКИЕ ХАРАКТЕРИСТИКИ

В Республике Беларусь
на 1 января 2022 г. проживало



1 476 736
пожилых граждан
(в возрасте 65 лет и старше)



каждый **шестой**
житель республики

за последние 10 лет



+181 331
человек
(+14%)

Распределение пожилых людей на 1 января 2022 г.

по полу:
(процентов)



женщины
66,8%



мужчины
33,2%

по месту проживания:
(процентов)



город
72%



село
28%

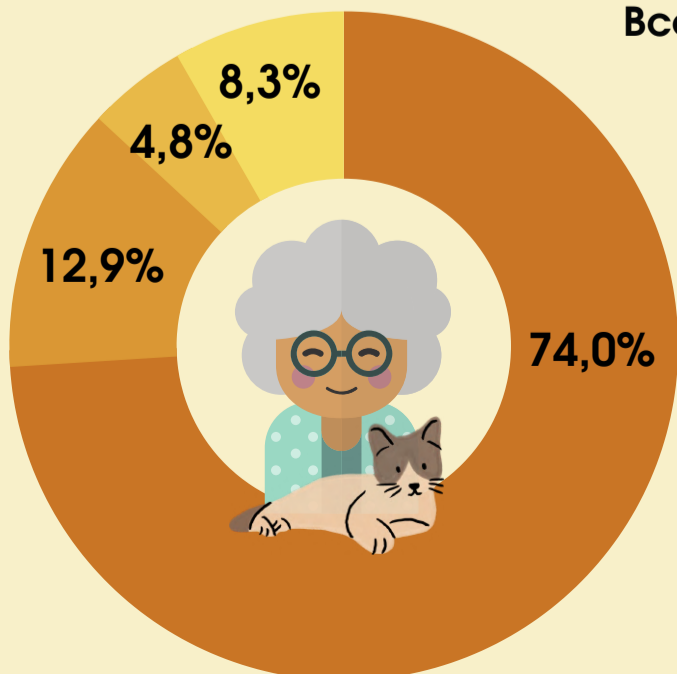
по областям и г.Минску:
(человек)



Домохозяйства, состоящие из 1 человека в возрасте 65 лет и старше, по состоянию в браке

(по данным переписи населения Республики Беларусь 2019 года; человек;
в процентах к итогу)

Всего – **545 404 человека**



- вдовые
- разведенные и разошедшиеся
- никогда не состоявшие в браке
- состоявшие в браке, незарегистрированных отношениях



В 2021 году лица в возрасте 65 – 74 лет составляли **1,7%** от занятого населения

ИЗ НИХ

женщины
50,4%



мужчины
49,6%



Почти **каждый четвертый (23,2%)** участник волонтерского движения – в возрасте 60-74 лет



Более половины из них **оказывают помощь животным**

Удельный вес лиц в возрасте 65 – 74 лет в численности занятых по отдельным видам экономической деятельности в 2021 году (в процентах)

Профессиональная, научная и техническая деятельность



3,9%

Образование



3,5%

Здравоохранение и социальные услуги



3,1%

Население в возрасте 60 – 65 лет, получавшее дополнительное образование

(по данным переписи населения Республики Беларусь 2019 года; человек)

Всего **8 738** человек

женщин



5 074



мужчин



3 664


Удельный вес населения в возрасте 65 лет и старше, занимающихся физическими упражнениями или спортом

(по данным выборочного обследования домашних хозяйств; на начало 2022 года; в процентах от общей численности населения в возрасте 65 лет и старше)

29,2%

+15,8%

2010 год



в том числе среди занимающихся физическими упражнениями или спортом:

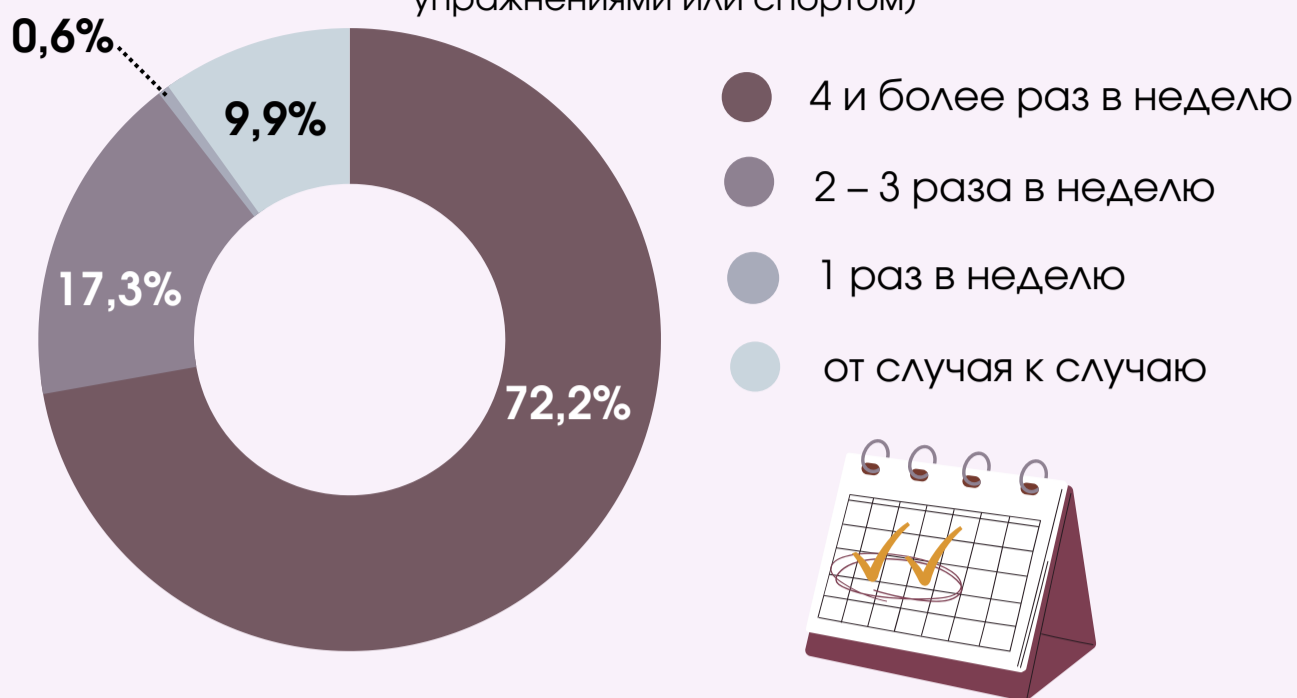
97,4% занимались самостоятельно

1,6% посещали организованные занятия

1,0% посещали организованные занятия и занимались самостоятельно

Частота занятий населения в возрасте 65 лет и старше физическими упражнениями или спортом

(по данным выборочного обследования домашних хозяйств; на начало 2022 года; в процентах от общей численности населения в возрасте 65 лет и старше, занимающихся физическими упражнениями или спортом)



Доступ населения в возрасте 65 лет и старше к сети Интернет в 2021 году

(в процентах от общей численности населения в возрасте 65 лет и старше)

47,8%



(в процентах от общей численности интернет-пользователей в возрасте 65 лет и старше)

64,7%

ежедневно
выходили в сеть

Интернет-пользователи в возрасте 65 лет и старше, проживающие

в городах и поселках городского типа



53,4%

в сельской местности



28,2%

Цели использования сети Интернет населением в возрасте 65 лет и старше в 2021 году

(по данным выборочного обследования домашних хозяйств; в процентах от общей численности интернет-пользователей в возрасте 65 лет и старше)



74,3%

Отправка, получение электронной почты, переговоры



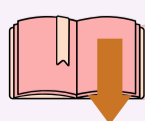
70,1%

Просмотр фильмов, прослушивание музыки, игры в компьютерные игры; скачивание



65,9%

Общение в социальных сетях (на форумах, в чатах, блогах и т.д.)



61,3%

Чтение, скачивание газет, журналов, литературы



Удельный вес населения в общеустановленном пенсионном возрасте и старше, получающего пенсию, в общей численности населения, достигшего общеустановленного пенсионного возраста в 2021 году
(в процентах)

Женщины в возрасте 60 лет и старше



99,4%



Мужчины в возрасте 65 лет и старше



98,8%

Уровень обеспеченности инвалидов и пожилых граждан социальными услугами за 2021 год
(на 10 000 нетрудоспособных граждан)




910 инвалидов и пожилых граждан, получивших социальные услуги

Число домов-интернатов для престарелых и инвалидов-взрослых

Число проживающих в домах-интернатах для престарелых и инвалидов-взрослых

(на конец 2021 года)



83

дома-интерната

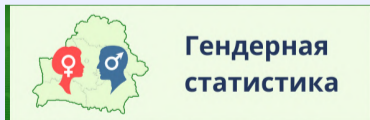
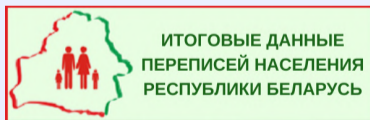



17 349

человек

*По данным Министерства труда и социальной защиты Республики Беларусь

Актуальная информация по теме размещена*



*Для перехода на ресурс кликните на баннер

Представляется в порядке информации.
При использовании информации ссылка на Национальный статистический комитет Республики Беларусь является обязательной.