



Статистический обзор ко Дню пожилых людей

Ежегодно 1 октября в Беларуси отмечается
День пожилых людей

В Республике Беларусь на 1 января 2023 г.
проживало

1 517 148

пожилых граждан
(в возрасте 65 лет и старше)




Каждый **6** житель
республики



Распределение пожилых людей
на 1 января 2023 г.

(в процентах)

по месту проживания



город

72,4%

село

27,6%

по полу



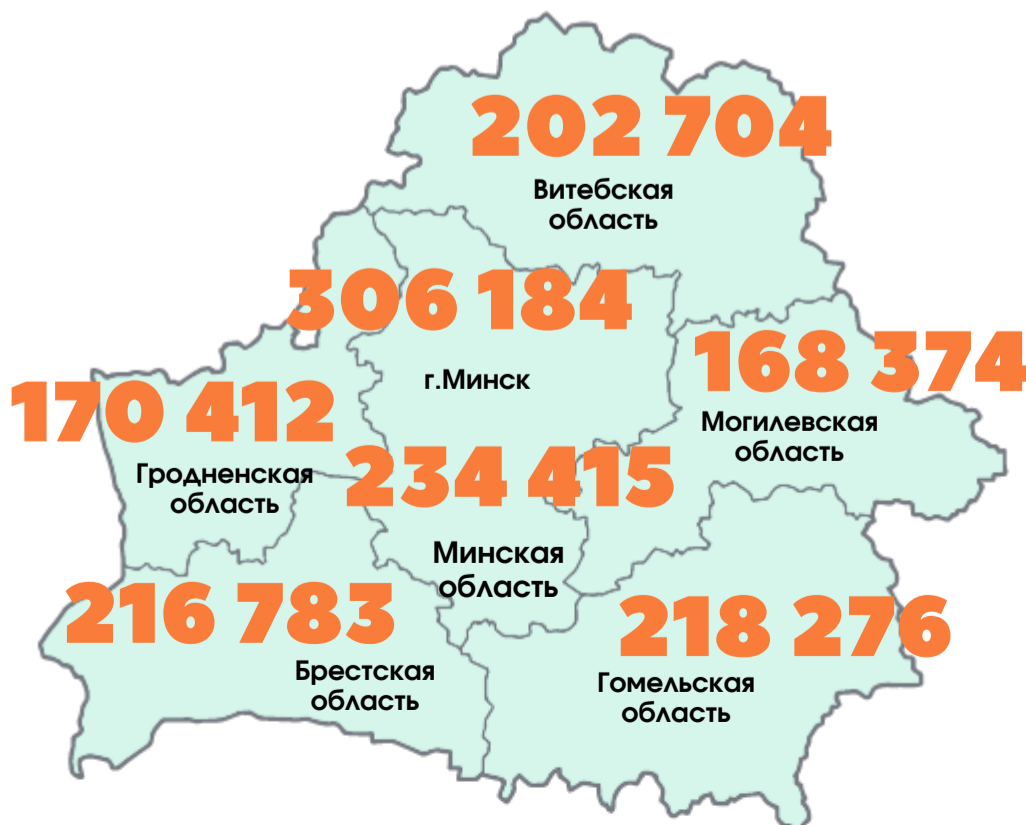
66,6%

женщины

33,4%

мужчины

по областям
(человек)



В 2022 году доля лиц в возрасте 65-74 лет составила*



1,9%

в общей численности занятого населения

Доля лиц в возрасте 65 – 74 лет в численности занятых по отдельным видам экономической деятельности в 2022 году*

(в процентах от общей численности занятых лиц в возрасте 15-74 лет соответствующего вида экономической деятельности)

Профессиональная, научная и техническая деятельность

3,2%

Здравоохранение и социальные услуги

3,6%

4,3%

Образование



Доля участников волонтерского движения в возрасте 65-74 лет в 2022 году составила*

14,8%

ТОП-3

направлений волонтерского движения среди пожилых людей Республики Беларусь*

(в процентах от общего количества участников волонтерского движения в возрасте 65-74 лет)



Оказание помощи животным

64,3%

Участие в работе общественных, религиозных и других организаций

11,2%

Занятие благоустройством территории

7,8%

*по данным выборочного обследования домашних хозяйств в целях изучения проблем занятости населения

Доля докторантов в возрасте 60 лет и старше в 2022 году

(в процентах от общей численности докторантов)

8,4%



Доля населения в возрасте 65 лет и старше, занимающихся физическими упражнениями или спортом в свободное время

(по данным выборочного обследования домашних хозяйств; на начало 2023 года; в процентах от общей численности населения в возрасте 65 лет и старше)

26,3%



ИЗ НИХ

71,9%

занимались физическими упражнениями или спортом **4 и более раз в неделю**

97,2%

занимались **самостоятельно**

Доля населения в в возрасте 65 лет и старше, имеющего доступ к сети Интернет в 2022 году

(по данным выборочного обследования домашних хозяйств; в процентах от общей численности населения в возрасте 65 лет и старше)

54,4%



ИЗ НИХ

70%

выходили в сеть **ежедневно**

в том числе по месту проживания

в городах и поселках городского типа

60,7%



в сельской местности

33,9%



Основные цели использования сети
Интернет населением в возрасте 65 лет
и старше в 2022 году

(по данным выборочного обследования домашних хозяйств; в процентах от общей численности интернет-пользователей в возрасте 65 лет и старше)

Отправка, получение
электронной почты,
переговоры

84,1%

Просмотр фильмов,
прослушивание музыки,
компьютерные игры;
скачивание


72,5%

Общение в социальных
сетях (на форумах,
в чатах, блогах и т.д.)

70,6%


Чтение, скачивание
газет, журналов,
литературы

68,1%



В 2022 году в возрасте 60 лет и старше
заключили брачный союз

1216
женщин



1883
мужчины

При этом в **978** случаях

оба вступивших в брак были старше **60 лет**

Пожилые люди в возрасте 60 лет и старше,
вступившие в брак в 2022 году
(по предыдущему брачному состоянию; в процентах)

8,1%



15,6%



Никогда не состоявшие в браке

18,2%



25,6%

Вдовы

73,7%



68,8%

Разведенные

Представляется в порядке информации.

При использовании информации ссылка на Национальный статистический комитет Республики Беларусь является обязательной.