



## ДЕНЬ РАБОТНИКОВ ТОРГОВЛИ СТАТИСТИЧЕСКИЙ ОБЗОР

2  
0  
2  
4

28 июля 2024 года органам торговли Беларуси  
исполняется 100 лет со дня образования

Ежегодно в последнее воскресенье июля  
в Беларуси отмечается День работников торговли

В сфере торговли и общественного питания в  
Республике Беларусь в 2023 году трудились

**666,1** тыс. человек



**16%**  
(от всего занятого населения)

СРЕДНИЙ ВОЗРАСТ\*

**39,4** года

РАСПРЕДЕЛЕНИЕ ПО ПОЛУ\*

**34,1%**  
мужчины

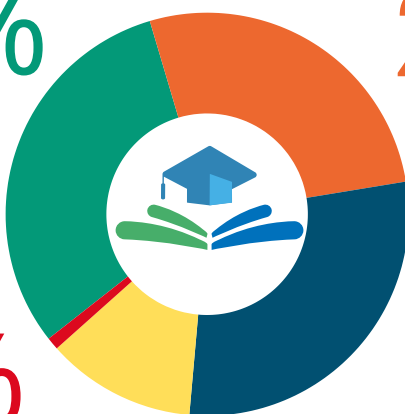


**65,9%**  
женщины



РАСПРЕДЕЛЕНИЕ ПО УРОВНЮ ОБРАЗОВАНИЯ\*

**32,6%**  
высшее



**26,3%**  
среднее  
специальное

**0,7%**  
базовое  
(включая  
начальное)

**12,8%**  
среднее

**27,6%**  
профессионально-  
техническое

\* (по данным выборочного обследования домашних хозяйств в целях изучения проблем занятости населения)

## НОМИНАЛЬНАЯ НАЧИСЛЕННАЯ СРЕДНЕМЕСЯЧНАЯ ЗАРАБОТНАЯ ПЛАТА РАБОТНИКОВ

(В ПЕРВОМ ПОЛУГОДИИ 2024 Г.; БЕЗ МИКРООРГАНИЗАЦИЙ И МАЛЫХ ОРГАНИЗАЦИЙ БЕЗ ВЕДОМСТВЕННОЙ ПОДЧИНЕННОСТИ)

Оптовая и розничная торговля автомобилями, мотоциклами и их ремонт **3 008,0** руб. **+23,1%** (к первому полугодю 2023 г.)

Оптовая торговля, за исключением торговли автомобилями и мотоциклами **2 778,8** руб. **+21,6%** (к первому полугодю 2023 г.)

Розничная торговля, за исключением торговли автомобилями и мотоциклами **1 729,7** руб. **+22,0%** (к первому полугодю 2023 г.)

## РОЗНИЧНЫЙ ТОВАРООБОРОТ В ПЕРВОМ ПОЛУГОДИИ 2024 Г.

**41,6** млрд. рублей **+11,5%** (в сопоставимых ценах, к первому полугодю 2023 г.)

В среднем каждый житель нашей страны ежедневно тратил на покупку около **25** рублей

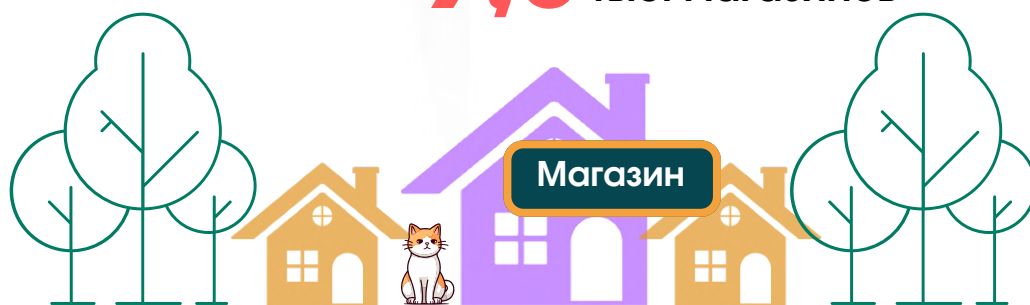
## НА 1 ЯНВАРЯ 2024 Г. РОЗНИЧНУЮ ТОРГОВЛЮ ОСУЩЕСТВЛЯЛИ

**59,8** тыс. магазинов



ИЗ НИХ В СЕЛЬСКОЙ МЕСТНОСТИ

**9,5** тыс. магазинов



## ТОРГОВАЯ ПЛОЩАДЬ МАГАЗИНОВ

(НА КОНЕЦ 2023 ГОДА; ТЫС.КВ.М)

По Республике Беларусь **6 423,1** тыс. кв. м

## ПО ОБЛАСТЯМ И Г.МИНСКУ



НА 1 ЯНВАРЯ 2024 Г. В РЕСПУБЛИКЕ БЕЛАРУСЬ  
ФУНКЦИОНИРОВАЛИ

ТОРГОВЫХ ЦЕНТРОВ

**577**

В НИХ



торговых  
объектов

**13,8**  
тыс. единиц

РЫНКОВ

**357**

В НИХ



торговых мест  
и торговых  
объектов

**46,6**  
тыс. единиц

НА КОТОРЫХ ФАКТИЧЕСКИ ОСУЩЕСТВЛЯЛАСЬ ТОРГОВЛЯ

В 2023 году доля продажи товаров отечественного производства в розничном товарообороте организаций торговли (без микроорганизаций) составила 59,5%.

## ДОЛЯ ПРОДАЖ ОТДЕЛЬНЫХ ТОВАРОВ ОТЕЧЕСТВЕННОГО ПРОИЗВОДСТВА В 2023 ГОДУ

(В ПРОЦЕНТАХ К РОЗНИЧНОМУ ТОВАРООБОРОТУ  
ОРГАНИЗАЦИЙ ТОРГОВЛИ; БЕЗ МИКРООРГАНИЗАЦИЙ)

ПРОДОВОЛЬСТВЕННЫЕ  
ТОВАРЫ

Яйца  
**100%**

Масло сливочное  
**100%**

Мясо и мясные  
продукты  
**99,1%**

Сахар и  
сахарозаменители  
**98%**

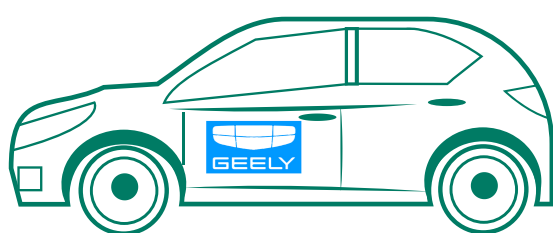
НЕПРОДОВОЛЬСТВЕННЫЕ  
ТОВАРЫ

Мебель  
**73,7%**

Ткани, пряжа, прочие  
текстильные изделия  
**65%**

Ювелирные изделия  
**59%**

Легковые автомобили и  
грузовые автомобили  
весом не более 3,5 т.  
**57,9%**



## ИНТЕРНЕТ-ТОРГОВЛЯ В 2023 ГОДУ



**5,8** млрд.  
рублей

**8,1%** **+2,1п.п.**  
к 2022 году

(в общем объеме розничного  
товарооборота  
организаций торговли)

## ТОП-5 НАИБОЛЕЕ ПОКУПАЕМЫХ ТОВАРОВ В ИНТЕРНЕТ-МАГАЗИНАХ В 2023 ГОДУ

(НА КОНЕЦ 2023 ГОДА; ДОЛЯ ТОВАРОВ В ОБЩЕМ ТОВАРООБОРОТЕ  
ИНТЕРНЕТ-МАГАЗИНОВ; БЕЗ МИКРООРГАНИЗАЦИЙ)

Одежда

**30,6%**

Парфюмерно – косметическая  
продукция и туалетные  
принадлежности

**13,1%**

Детали и принадлежности для  
автотранспортных средств

**9,2%**

Электробытовые приборы и  
инструменты

**8%**

Строительные материалы

**5,3%**



## ТОВАРООБОРОТ ОБЩЕСТВЕННОГО ПИТАНИЯ В ПЕРВОМ ПОЛУГОДИИ 2024 Г.



**2,9** млрд.  
рублей

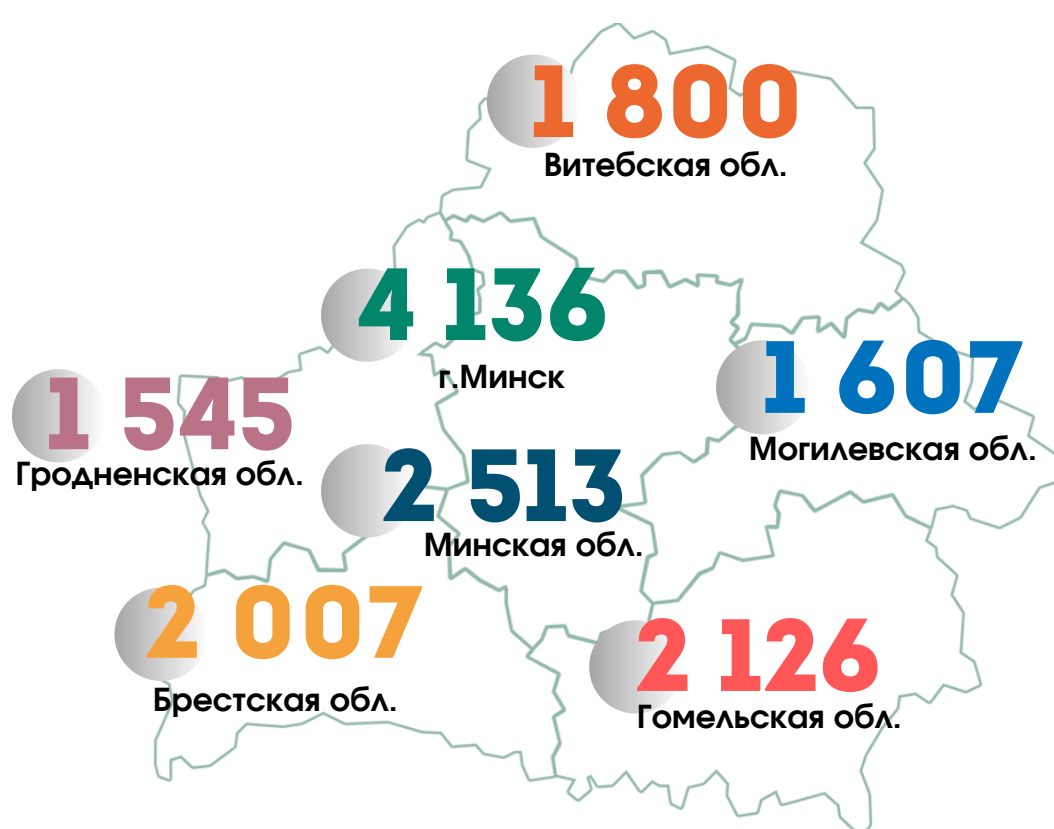
**+11,7%**  
(в сопоставимых  
ценах,  
к первому  
полугодию 2023 г.)

## ОБЪЕКТЫ ОБЩЕСТВЕННОГО ПИТАНИЯ

(НА КОНЕЦ 2023 ГОДА, ЕДИНИЦ)

По Республике Беларусь **15 734** ед. **+734**  
к 2022 году

### ПО ОБЛАСТЯМ И Г.МИНСКУ



### ПО ТИПАМ

Столовые **4 142**

Буфеты  
и кофейни **2 516**

Кафе **2 504**

Мини-кафе **2 110**

Бары **1 439**

Рестораны **1 103**


Рестораны  
быстрого обслуживания **365**



На конец 2023 года число мест в объектах общественного питания на 10 тыс. человек населения составило **849** единиц



Гендерная  
статистика



ИАС БД  
БАЗА  
СТАТИСТИЧЕСКИХ  
ДАННЫХ



ЦЕЛИ  
УСТОЙЧИВОГО РАЗВИТИЯ В  
БЕЛАРУСИ

*Представляется в порядке информации.  
При использовании информации ссылка на  
Национальный статистический комитет Республики Беларусь  
является обязательной.*

© Национальный статистический комитет Республики Беларусь

Телефон: +375 17 350 23 81  
E-mail: [press@belstat.gov.by](mailto:press@belstat.gov.by)

Адрес:  
220070, г. Минск,  
просп. Партизанский, 12