


# Грузовые перевозки за 2021 год



## Железнодорожный

44 478,0  
млн. т.км

104,9 %  
к 2020 г.

128 597,2  
тыс. т

102,9 %  
к 2020 г.

## Все виды транспорта

Грузооборот

118 775,5  
млн. т.км

96,4 %  
к 2020 г.

Перевезено  
грузов

384 895,5  
тыс. т

96,5 %  
к 2020 г.



## Автомобильный

29 593,5  
млн. т.км

102,8 %  
к 2020 г.

154 803,5  
тыс. т

96,9 %  
к 2020 г.



## Воздушный

92,8  
млн. т.км

121,6 %  
к 2020 г.

36,4  
тыс. т

115,1 %  
к 2020 г.



## Внутренний водный

33,3  
млн. т.км

111,2 %  
к 2020 г.

2 426,2  
тыс. т

90 %  
к 2020 г.



## Трубопроводный


44 577,9  
млн. т.км

86 %  
к 2020 г.

99 032,2  
тыс. т

89,1 %  
к 2020 г.

# Пассажирские перевозки за 2021 год



## Воздушный

4 602,3  
млн.пасс.км

161,2 %  
к 2020 г.

1,9  
млн.человек

112,1 %  
к 2020 г.

## Все виды транспорта

Пассажиро-  
оборот

20 217,8  
млн. пасс.км

112,1 %  
к 2020 г.

Перевезено  
пассажигов

1 547,3  
млн. человек

96,5 %  
к 2020 г.

## Городской электрический и метрополитен

3 181,0  
млн.пасс.км

100,1 %  
к 2020 г.

543,1  
млн.человек

99 %  
к 2020 г.



## Автомобильный (автобусы)

7 942,0  
млн.пасс.км

96,1 %  
к 2020 г.

940,7  
млн.человек

94,8 %  
к 2020 г.


## Железнодорожный

4 490,6  
млн.пасс.км

120 %  
к 2020 г.

61,4  
млн.человек

102,4 %  
к 2020 г.



## Внутренний водный

1,9  
млн.пасс.км

294,6 %  
к 2020 г.

0,1  
млн.человек

255,8 %  
к 2020 г.

