



СТАТИСТИЧЕСКИЙ ОБЗОР  
К ГОДУ КАЧЕСТВА

2  
0  
2  
4

Указом Президента Республики Беларусь  
2024 год объявлен Годом качества

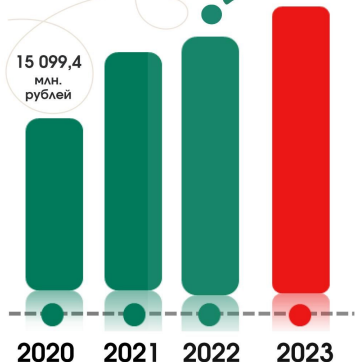
ВАЛОВОЙ РЕГИОНАЛЬНЫЙ ПРОДУКТ  
ГОМЕЛЬСКОЙ ОБЛАСТИ

2023 год

25 552,0  
млн. рублей

102,9%  
(в сопоставимых ценах)

2023 г.  
к 2022 г.



11,8%

удельный  
вес в ВВП

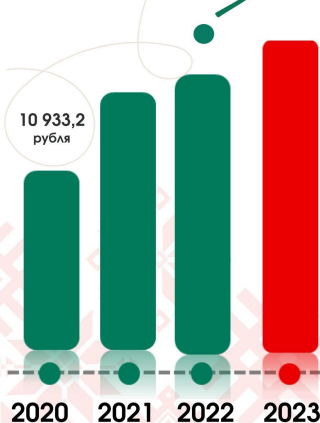
ВАЛОВОЙ РЕГИОНАЛЬНЫЙ ПРОДУКТ  
НА ДУШУ НАСЕЛЕНИЯ

2023 год

19 025,4  
рубля

103,6%  
(в сопоставимых ценах)

2023 г.  
к 2022 г.



ВРП на душу  
населения  
в долларах США

6 342,0  
доллара  
США

2023 г.

4 526,7  
доллара  
США

2010 г.

## ПРОМЫШЛЕННОЕ ПРОИЗВОДСТВО

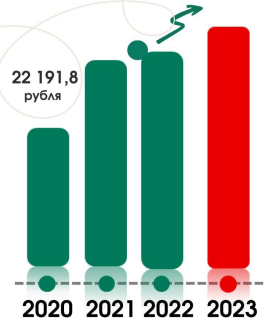
2023 год

**37 721,6**  
млн. рублей

**107,4%**

(в сопоставимых ценах)

2023 г.  
к 2022 г.



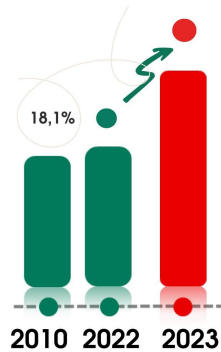
**36,9%**

УДЕЛЬНЫЙ  
ВЕС В ВРП

УДЕЛЬНЫЙ ВЕС ОТГРУЖЕННОЙ  
ИННОВАЦИОННОЙ ПРОДУКЦИИ В ОБЩЕМ  
ОБЪЕМЕ ОТГРУЖЕННОЙ ПРОДУКЦИИ

2023 год

**30,8%**



Уровень  
инновационной  
активности  
организаций  
промышленности

22,2%

2023 г.

13,9%

2010 г.

ПРОИЗВОДСТВО ПРОДУКЦИИ  
СЕЛЬСКОГО ХОЗЯЙСТВА  
В ХОЗЯЙСТВАХ ВСЕХ КАТЕГОРИЙ

2023 год

**3 964**  
млн. рублей

**102,9%**

(в сопоставимых ценах)

2023 г.  
к 2022 г.

3 173  
млн.  
рублей



Доля  
крестьянских  
(фермерских)  
хозяйств  
в производстве  
продукции  
сельского  
хозяйства

2,6%

2023 г.

1,0%

2010 г.

## ПРОИЗВОДСТВО ПРОДУКЦИИ СЕЛЬСКОГО ХОЗЯЙСТВА В РАСЧЕТЕ НА ДУШУ НАСЕЛЕНИЯ

2000 год



2023 год

**169** кг

ОВОЩИ

**228** кг

**22** кг

ФРУКТЫ И ЯГОДЫ

**48** кг

**389** кг

МОЛОКО


**669** кг

**305** шт

ЯЙЦА

**333** шт

Потребление  
в домашних хозяйствах  
фруктов и ягод  
в расчете на члена  
домашнего хозяйства




## ВВОД В ЭКСПЛУАТАЦИЮ ЖИЛЫХ ДОМОЙ

2023 год

**400**  
тыс. м<sup>2</sup>  
общей  
площади

Обеспеченность  
населения  
жильем  
в расчете  
на одного жителя



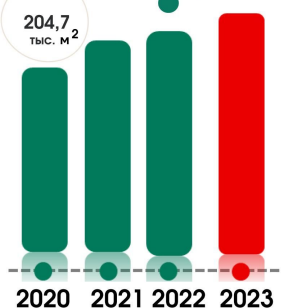
## ВВЕДENO В ЭКСПЛУАТАЦИЮ ИНДИВИДУАЛЬНЫХ ЖИЛЫХ ДОМОВ

2023 год

**264,2**  
тыс. м<sup>2</sup>

**106,6%**

2023 г.  
к 2022 г.



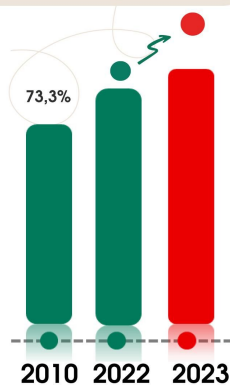
Построено  
квартир в  
индивидуальных  
жилых домах



## УДЕЛЬНЫЙ ВЕС НАСЕЛЕНИЯ, ПРОЖИВАЮЩЕГО В БЛАГОУСТРОЕННОМ ЖИЛЬЕ

2023 год

**89,7%**



**86,6%**  
семей  
удовлетворены  
своими  
жилищными  
условиями

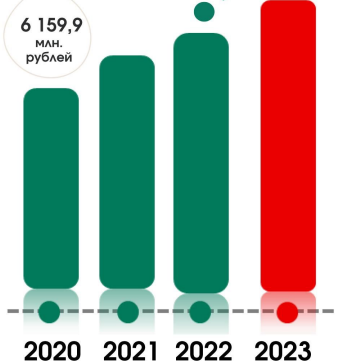
## РОЗНИЧНЫЙ ТОВАРООБОРОТ

2023 год

**8 688,3**  
млн. рублей

**105,7%**  
(в сопоставимых ценах)

2023 г.  
к 2022 г.



Розничные  
торговые  
объекты

**9 442**

2023 г.

**6 597**

2010 г.

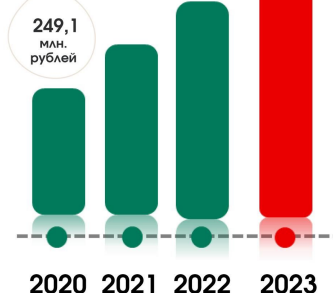
## ТОВАРООБОРОТ ОБЩЕСТВЕННОГО ПИТАНИЯ

2023 год

**485,0**  
млн. рублей

**111,5%**  
(в сопоставимых ценах)

2023 г.  
к 2022 г.



Объекты  
общественного  
питания

**2 126**

2023 г.

**1 932**

2010 г.

## ДЕНЕЖНЫЕ ДОХОДЫ НАСЕЛЕНИЯ

2023 год

**16 228,9**

млн. рублей



Реальные  
располагаемые  
денежные доходы  
населения

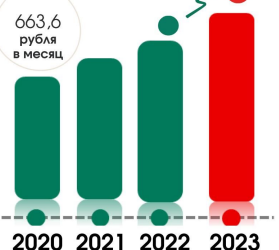
**108,4%**

2023 г.  
к 2022 г.

## СРЕДНЕДУШЕВЫЕ ДЕНЕЖНЫЕ ДОХОДЫ

2023 год

**1 007,0** рублей  
в месяц



**81,9%**

семей  
положительно  
оценивают свое  
материальное  
положение

## СРЕДНИЙ РАЗМЕР ЗАРАБОТНОЙ ПЛАТЫ

2023 год

**1 696,7**  
рубля

Реальная  
заработная плата

**113,3%**

2023 г.  
к 2022 г.

## СРЕДНИЙ РАЗМЕР НАЗНАЧЕННЫХ ПЕНСИЙ

2023 год

**691,1**  
рубля

Реальный размер  
назначенных пенсий


**103,6%**

2023 г.  
к 2022 г.

## УРОВЕНЬ МАЛООБЕСПЕЧЕННОСТИ НАСЕЛЕНИЯ



✓ Актуальная информация размещена:



Представляется в порядке информации.

При использовании информации ссылка

на Главное статистическое управление Гомельской области является обязательной.