



**НАЦИОНАЛЬНЫЙ СТАТИСТИЧЕСКИЙ КОМИТЕТ
РЕСПУБЛИКИ БЕЛАРУСЬ**

**ТУРИЗМ И ТУРИСТИЧЕСКИЕ РЕСУРСЫ
В РЕСПУБЛИКЕ БЕЛАРУСЬ**

Статистический буклет

МИНСК

2023

Редакционная коллегия:

И.В.Медведева – председатель редакционной коллегии
Е.И.Кухаревич, Ж.Н.Василевская, Т.П.Жигарев, Н.В.Тарасюк, Т.В.Лапковская,
И.А.Мазайская, Е.М.Палковская, И.Г.Чигирёва

Статистический буклет содержит краткую информацию о развитии туризма в Республике Беларусь. Публикуются сведения о международных туристических потоках, деятельности туристических организаций и средств размещения, развитии агроэкотуризма республики.

Статистический буклет издается ежегодно, иллюстрирован графиками и диаграммами.

Статистический буклет подготовлен на основе данных государственных статистических наблюдений и административных данных.

Данные о числе туристических поездок иностранных граждан в Республику Беларусь и числе туристических поездок граждан Республики Беларусь за границу приводятся с учетом граждан, пересекавших белорусско-российский участок государственной границы.

Сведения об агроэкотуризме публикуются по данным Министерства по налогам и сборам Республики Беларусь.

Данные за 2022 год в некоторых случаях являются предварительными и будут уточнены в последующих изданиях.

В отдельных случаях незначительные расхождения между итогом и суммой слагаемых объясняются округлением данных.

Краткий глоссарий статистических терминов размещен на интернет-сайте Белстата (belstat.gov.by): Главная / Методология / Краткий глоссарий статистических терминов.

Методики по расчету въездного и выездного туристических потоков размещены на интернет-сайте Белстата (belstat.gov.by): Главная / Методология / Методики по формированию и расчету статистических показателей / Статистика туризма.

Сокращения:

руб. – рублей | тыс. – тысяча | млн. – миллион

ISBN 978-985-7307-36-4

© Национальный статистический
комитет Республики Беларусь, 2023
E-mail: belstat@belstat.gov.by
<http://www.belstat.gov.by>

© Государственный комитет
по имуществу Республики Беларусь, 2023

СОДЕРЖАНИЕ

	Стр.
1. Сфера туризма в Республике Беларусь в 2022 году	6
2. Основные показатели развития туризма	7
3. Международные туристические потоки	
3.1. Число въездных туристических поездок иностранных граждан в Республику Беларусь	9
3.2. Число выездных туристических поездок граждан Республики Беларусь за границу	9
3.3. Структура международных туристических потоков	9
4. Организованный туризм	
4.1. Основные показатели работы организаций, осуществлявших туристическую деятельность	10
4.2. Распределение численности туристов и экскурсантов, обслуженных организациями, осуществлявшими туристическую деятельность, по видам туризма	11
4.3. Число организаций, осуществлявших туристическую деятельность, и численность обслуженных туристов и экскурсантов по областям и г.Минску в 2022 году	11
4.4. Численность иностранных туристов и экскурсантов, посетивших Республику Беларусь, по регионам постоянного места жительства	12
4.5. Распределение иностранных туристов и экскурсантов по странам постоянного места жительства (из стран вне СНГ)	12
4.6. Численность туристов и экскурсантов – граждан Республики Беларусь, выехавших за границу, по регионам	13
4.7. Распределение туристов и экскурсантов – граждан Республики Беларусь, выехавших за границу, по странам (в страны вне СНГ)	13
5. Средства размещения	
5.1. Коллективные средства размещения	
5.1.1. Основные показатели деятельности коллективных средств размещения	14
5.1.2. Численность лиц, размещенных в коллективных средствах размещения, по регионам постоянного места жительства	15
5.1.3. Распределение численности лиц, размещенных в коллективных средствах размещения, по регионам постоянного места жительства	15

5.2. Гостиницы и аналогичные средства размещения

5.2.1.	Сведения о гостиницах и аналогичных средствах размещения	16
5.2.2.	Распределение гостиниц, гостиничных и туристско-гостиничных комплексов по категориям	16
5.2.3.	Численность лиц, размещенных в гостиницах и аналогичных средствах размещения, по регионам постоянного места жительства	16
5.2.4.	Распределение численности лиц, размещенных в гостиницах и аналогичных средствах размещения, по продолжительности пребывания в 2022 году	17
5.2.5.	Число гостиниц и аналогичных средств размещения и их единовременная вместимость по областям и г.Минску в 2022 году	17
5.2.6.	Численность размещенных лиц и коэффициент загрузки гостиниц и аналогичных средств размещения по областям и г.Минску в 2022 году	18

5.3. Специализированные средства размещения

5.3.1.	Сведения о санаторно-курортных, оздоровительных организациях и других специализированных средствах размещения	19
5.3.2.	Численность лиц, размещенных в санаторно-курортных, оздоровительных организациях и других специализированных средствах размещения, по типам организаций	19
5.3.3.	Численность лиц, размещенных в санаторно-курортных, оздоровительных организациях и других специализированных средствах размещения, по регионам постоянного места жительства	20
5.3.4.	Распределение численности лиц, размещенных в санаторно-курортных, оздоровительных организациях и других специализированных средствах размещения, по продолжительности пребывания в 2022 году	20
5.3.5.	Число санаторно-курортных, оздоровительных организаций и других специализированных средств размещения и численность размещенных в них лиц по областям и г.Минску	21
5.3.6.	Распределение численности лиц, размещенных в санаторно-курортных, оздоровительных организациях и других специализированных средствах размещения, по регионам постоянного места жительства в 2022 году	21

5.4. Средства размещения индивидуальных предпринимателей


5.4.1.	Основные показатели деятельности средств размещения, предоставленных индивидуальными предпринимателями	22
5.4.2.	Численность размещенных лиц и единовременная вместимость средств размещения, предоставленных индивидуальными предпринимателями, по областям и г.Минску в 2022 году	23

6. Агротуризм

6.1.	Основные показатели деятельности субъектов агротуризма	24
6.2.	Распределение численности иностранных туристов, обслуженных субъектами агротуризма, по странам постоянного места жительства (из стран вне СНГ)	24
6.3.	Число субъектов агротуризма по областям	25
6.4.	Численность обслуженных туристов субъектами агротуризма по областям	25
6.5.	Распределение численности туристов, обслуженных субъектами агротуризма, по регионам постоянного места жительства в 2022 году	25

1. СФЕРА ТУРИЗМА В РЕСПУБЛИКЕ БЕЛАРУСЬ В 2022 ГОДУ

Международные туристические потоки



Организованный туризм



Коллективные средства размещения



Гостиницы и аналогичные средства размещения

592 1 898,8 4 056,0 19 795

Санаторно-курортные и оздоровительные организации

474 934,2 8 651,6 20 302


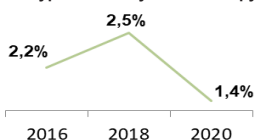
Агротуризм



Число субъектов 3 043

559,8 тыс. обслуженных туристов

Вклад сферы туризма в ВВП (по результатам построения Вспомогательного счета туризма Республики Беларусь)



2. ОСНОВНЫЕ ПОКАЗАТЕЛИ РАЗВИТИЯ ТУРИЗМА

	2018	2019	2020	2021	2022
Число туристических поездок иностранных граждан в Республику Беларусь ¹⁾ , тыс. поездок	11 501,6	11 832,1	3 598,5	3 361,0	4 920,5
Число туристических поездок граждан Республики Беларусь за границу ¹⁾ , тыс. поездок	9 325,9	9 221,2	2 810,4	2 615,6	3 868,7
Число организаций, осуществлявших туристическую деятельность, единиц	1 482	1 544	1 348	1 315	1 203
Численность обслуженных туристов и экскурсантов организациями, осуществлявшими туристическую деятельность, тыс. человек	2 224,1	2 495,3	911,1	1 738,1	2 022,0
численность организованных иностранных туристов и экскурсантов, посетивших Республику Беларусь	365,5	405,5	81,0	71,4	143,0
численность организованных туристов и экскурсантов – граждан Республики Беларусь, выехавших за границу	850,7	982,9	258,6	478,8	348,6
численность организованных туристов и экскурсантов – граждан Республики Беларусь, отправленных по маршрутам тура в пределах территории Республики Беларусь	1 007,8	1 106,9	571,5	1 187,9	1 530,4
Выручка от оказания туристических услуг, млн. руб.	212,9	282,5	110,7	327,9	385,7

ОСНОВНЫЕ ПОКАЗАТЕЛИ РАЗВИТИЯ ТУРИЗМА

Продолжение

	2018	2019	2020	2021	2022
Число коллективных средств размещения, единиц	1 077	1 089	1 096	1 066	1 066
Численность размещенных лиц в коллективных средствах размещения, тыс. человек	2 847,6	2 950,4	1 699,7	2 322,3	2 833,0
Выручка от размещения в коллективных средствах размещения, млн. руб.	635,9	712,2	428,5	615,8	823,7
Численность размещенных лиц в средствах размещения, предоставленных индивидуальными предпринимателями, тыс. человек	744,4	749,4	513,5	544,8	482,9
Выручка от размещения в средствах размещения, предоставленных индивидуальными предпринимателями, млн. руб.	66,8	66,3	52,5	63,2	57,6
Число субъектов агротуризма, единиц	2 473	2 760	2 936	3 150	3 043
Численность туристов, обслуженных субъектами агротуризма, тыс. человек	422,3	514,8	433,3	563,6	559,8
Сумма, полученная в оплату предоставленных услуг субъектами агротуризма, млн. руб.	20,0	25,5	24,4	30,8	33,5
Численность занятых в сфере туризма (в среднем за год) ²⁾ , тыс. человек	255,6	257,8	195,4	192,1	189,8
в процентах к общей численности занятых в экономике	5,9	6,0	4,5	4,5	4,5
Номинальная начисленная среднемесячная заработная плата работников организаций, занятых в сфере туризма, руб.	784,9	875,1	1 028,7	1 170,6	1 328,3

¹⁾ Данные приводятся с учетом граждан, пересекавших белорусско-российский участок государственной границы.

²⁾ Данные рассчитываются с учетом результатов построения Вспомогательного счета туризма Республики Беларусь.

3. МЕЖДУНАРОДНЫЕ ТУРИСТИЧЕСКИЕ ПОТОКИ

3.1. Число въездных туристических поездок иностранных граждан в Республику Беларусь¹⁾

(тысяч поездок)

	2018	2019	2020	2021	2022
Всего	11 501,6	11 832,1	3 598,5	3 361,0	4 920,5
в том числе:					
из стран СНГ	9 129,1	9 310,3	2 885,6	2 900,0	4 224,9
из стран вне СНГ	2 372,5	2 521,8	712,9	461,1	695,6

3.2. Число выездных туристических поездок граждан Республики Беларусь за границу¹⁾

(тысяч поездок)

	2018	2019	2020	2021	2022
Всего	9 325,9	9 221,2	2 810,4	2 615,6	3 868,7
в том числе:					
в страны СНГ	3 340,0	3 001,2	498,7	557,7	1 031,5
в страны вне СНГ	5 985,9	6 220,0	2 311,7	2 058,0	2 837,2

¹⁾ Данные приводятся с учетом граждан, пересекавших белорусско-российский участок государственной границы.

3.3. Структура международных туристических потоков

(в процентах к итогу)



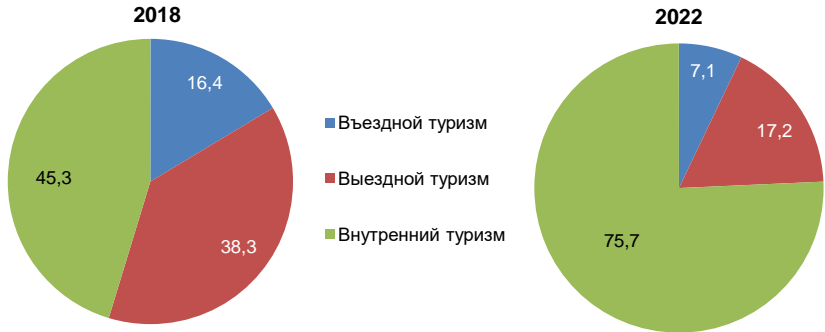
4. ОРГАНИЗОВАННЫЙ ТУРИЗМ

4.1. Основные показатели работы организаций, осуществлявших туристическую деятельность

	2018	2019	2020	2021	2022
Число организаций, осуществлявших туристическую деятельность, единиц	1 482	1 544	1 348	1 315	1 203
туроператорскую	281	315	284	292	293
турагентскую	776	833	787	776	642
туроператорскую и турагентскую	425	396	277	247	268
Численность иностранных туристов и экскурсантов, посетивших Республику Беларусь, тыс. человек	365,5	405,5	81,0	71,4	143,0
Стоимость туров, оплаченных иностранными туристами и экскурсантами, посетившими Республику Беларусь, млн. руб.	66,3	70,5	20,3	44,3	65,0
Численность туристов и экскурсантов – граждан Республики Беларусь, выехавших за границу, тыс. человек	850,7	982,9	258,6	478,8	348,6
Стоимость туров, оплаченных туристами и экскурсантами – гражданами Республики Беларусь, выехавшими за границу, млн. руб.	781,6	948,0	332,5	819,6	644,0
Численность туристов и экскурсантов – граждан Республики Беларусь, отправленных по маршрутам тура в пределах территории Республики Беларусь, тыс. человек	1 007,8	1 106,9	571,5	1 187,9	1 530,4
Стоимость туров, оплаченных туристами и экскурсантами – гражданами Республики Беларусь, отправленных по маршрутам тура в пределах территории Республики Беларусь, млн. руб.	25,0	33,7	21,7	54,1	71,3
Средняя продолжительность пребывания туристов, дней					
в Республике Беларусь	5	4	6	10	5
за границей	8	8	9	9	8

4.2. Распределение численности туристов и экскурсантов, обслуженных организациями, осуществлявшими туристическую деятельность, по видам туризма

(в процентах к итогу)



4.3. Число организаций, осуществлявших туристическую деятельность, и численность обслуженных туристов и экскурсантов по областям и г.Минску в 2022 году



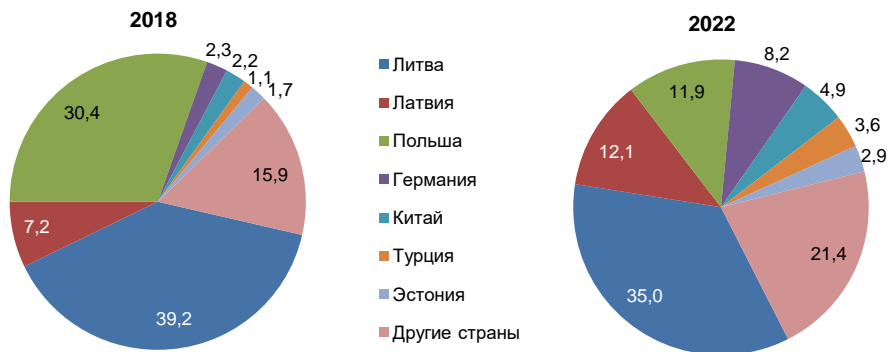
4.4. Численность иностранных туристов и экскурсантов, посетивших Республику Беларусь, по регионам постоянного места жительства

(человек)

	2018	2019	2020	2021	2022
Всего туристов и экскурсантов	365 534	405 472	80 972	71 388	142 993
в том числе:					
из стран СНГ	213 431	223 155	53 682	53 955	136 806
из стран вне СНГ	152 103	182 317	27 290	17 433	6 187

4.5. Распределение иностранных туристов и экскурсантов по странам постоянного места жительства (из стран вне СНГ)

(в процентах к итогу)



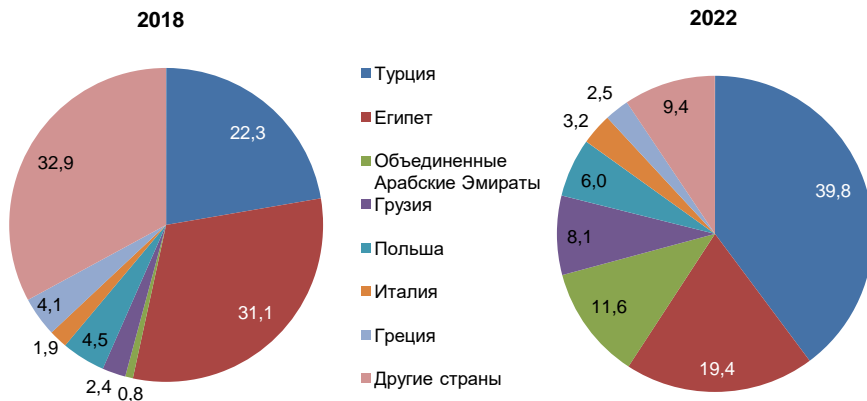
4.6. Численность туристов и экскурсантов – граждан Республики Беларусь, выехавших за границу, по регионам

(человек)

	2018	2019	2020	2021	2022
Всего туристов и экскурсантов	850 724	982 935	258 616	478 760	348 615
в том числе:					
в страны СНГ	170 033	209 899	18 595	52 324	86 473
в страны вне СНГ	680 691	773 036	240 021	426 436	262 142

4.7. Распределение туристов и экскурсантов – граждан Республики Беларусь, выехавших за границу, по странам (в страны вне СНГ)

(в процентах к итогу)



СРЕДСТВА РАЗМЕЩЕНИЯ

5. СРЕДСТВА РАЗМЕЩЕНИЯ

5.1. Коллективные средства размещения

5.1.1. Основные показатели деятельности коллективных средств размещения

	2018	2019	2020	2021	2022
Число коллективных средств размещения, единиц	1 077	1 089	1 096	1 066	1 066
гостиницы и аналогичные средства размещения	587	597	613	592	592
санаторно-курортные, оздоровительные организации и другие специализированные средства размещения	490	492	483	474	474
Номерной фонд, номеров (на конец года)	40 607	40 773	40 658	39 855	40 097
гостиниц и аналогичных средств размещения	20 590	20 585	20 319	19 835	19 795
санаторно-курортных, оздоровительных организаций и других специализированных средств размещения	20 017	20 188	20 339	20 020	20 302
Численность размещенных лиц, тыс. человек	2 847,6	2 950,4	1 699,7	2 322,3	2 833,0
в гостиницах и аналогичных средствах размещения	2 007,3	2 081,0	1 071,1	1 474,3	1 898,8
в санаторно-курортных, оздоровительных организациях и других специализированных средствах размещения	840,3	869,4	628,6	847,9	934,2
Предоставлено койко-суток коллективными средствами размещения, тыс. единиц	12 882,6	13 342,5	8 784,8	11 237,1	12 707,7
гостиницами и аналогичными средствами размещения	4 320,5	4 580,0	2 662,7	3 488,2	4 056,0
санаторно-курортными, оздоровительными организациями и другими специализированными средствами размещения	8 562,1	8 762,5	6 122,1	7 748,9	8 651,6
Выручка, поступившая от размещения в гостиницах и аналогичных средствах размещения, млн. руб.	240,9	285,5	131,6	190,7	261,4
Стоимость реализованных путевок или проживания санаторно-курортными, оздоровительными организациями и другими специализированными средствами размещения, млн. руб.	395,0	426,6	296,9	425,1	562,3

СРЕДСТВА РАЗМЕЩЕНИЯ

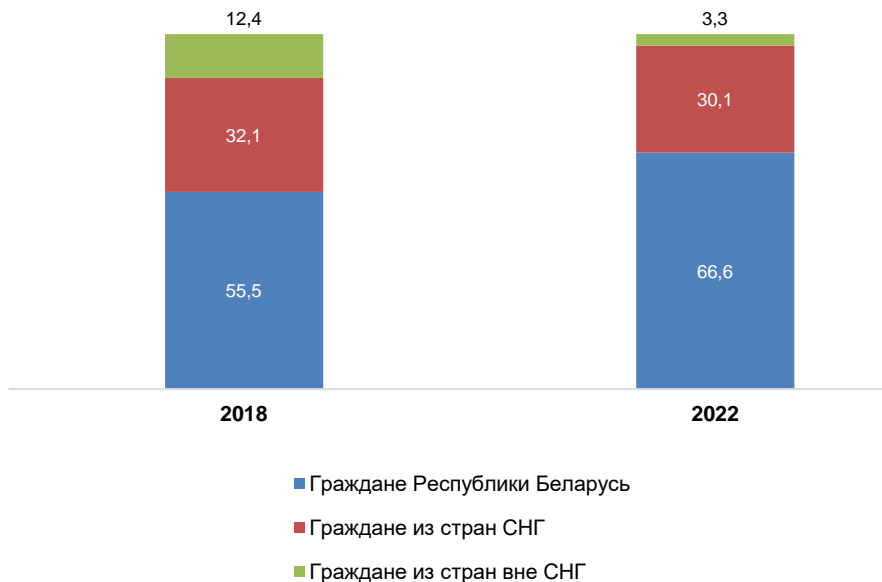
5.1.2. Численность лиц, размещенных в коллективных средствах размещения, по регионам постоянного места жительства

(тысяч человек)

	2018	2019	2020	2021	2022
Численность размещенных лиц	2 847,6	2 950,4	1 699,7	2 322,3	2 833,0
в том числе:					
граждан Республики Беларусь	1 581,5	1 592,7	1 305,2	1 822,2	1 886,3
граждан других стран	1 266,1	1 357,8	394,5	500,0	946,7

5.1.3. Распределение численности лиц, размещенных в коллективных средствах размещения, по регионам постоянного места жительства

(в процентах к итогу)



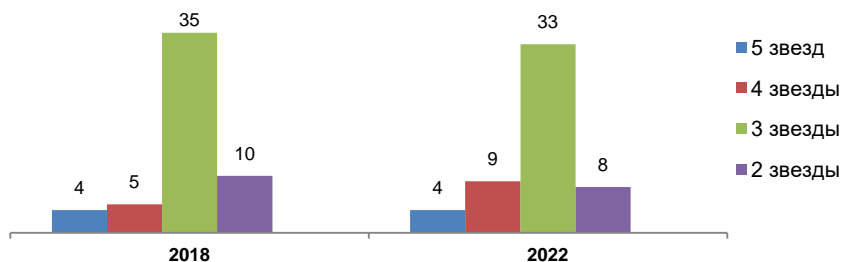
5.2. Гостиницы и аналогичные средства размещения

5.2.1. Сведения о гостиницах и аналогичных средствах размещения

	2018	2019	2020	2021	2022
Число организаций	587	597	613	592	592
гостиницы, гостиничные и туристско-гостиничные комплексы	385	385	386	376	375
с категорией	54	53	52	54	54
без категории	331	332	334	322	321
мотели	8	8	9	6	5
другие виды	194	204	218	210	212
Единовременная вместимость (на конец года), тыс. мест	38,4	38,9	38,7	37,7	37,9
Коэффициент загрузки, процентов	30,8	32,2	18,8	25,4	29,3

5.2.2. Распределение гостиниц, гостиничных и туристско-гостиничных комплексов по категориям

(единиц)



5.2.3. Численность лиц, размещенных в гостиницах и аналогичных средствах размещения, по регионам постоянного места жительства

(тысяч человек)

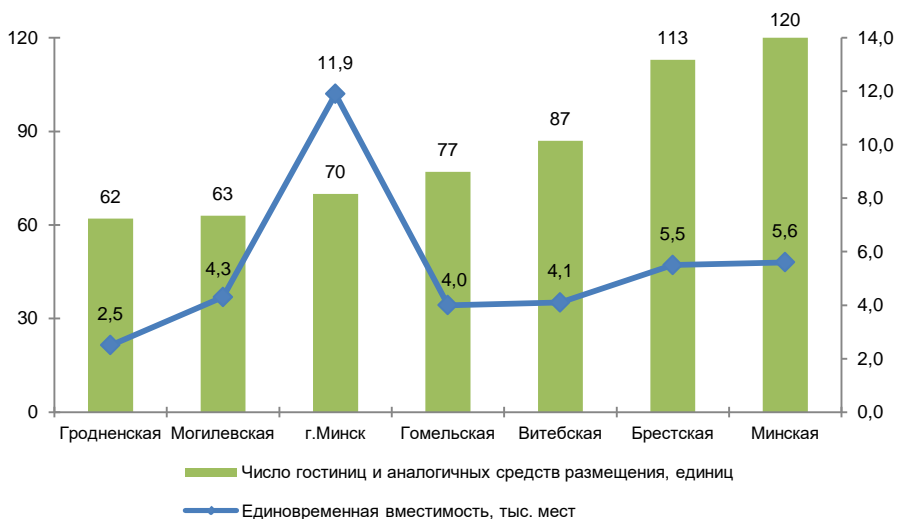
	2018	2019	2020	2021	2022
Численность размещенных лиц	2 007,3	2 081,0	1 071,1	1 474,3	1 898,8
в том числе:					
граждан Республики Беларусь	970,2	965,0	750,8	1 072,6	1 101,4
граждан других стран	1 037,1	1 116,0	320,3	401,7	797,4

5.2.4. Распределение численности лиц, размещенных в гостиницах и аналогичных средствах размещения, по продолжительности пребывания в 2022 году

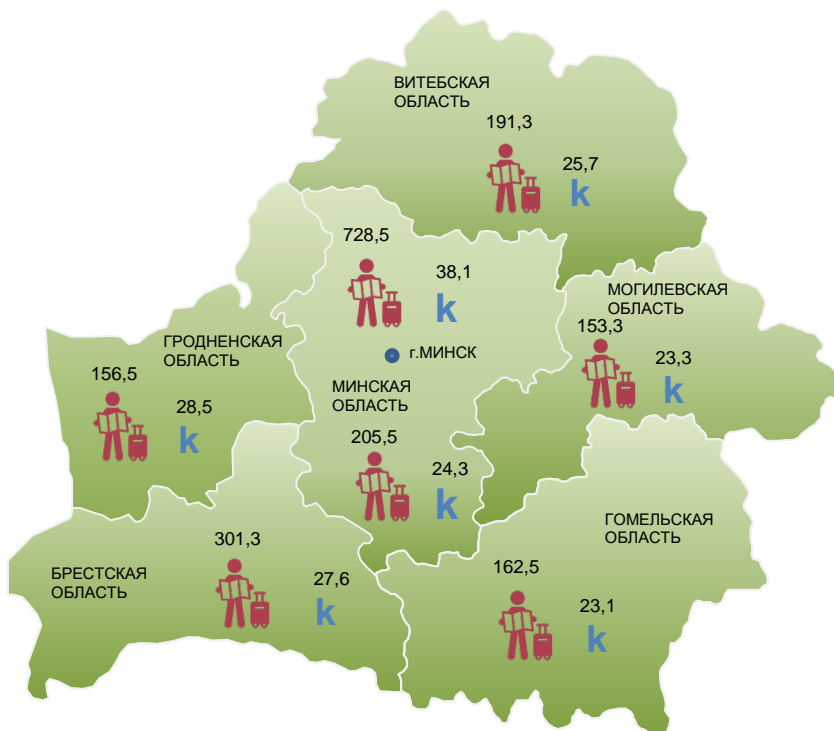
(тысяч человек)


	Продолжительность пребывания (ночевок)					
	менее суток	1–3 дня	4–7 дней	8–14 дней	15–28 дней	29 и более дней
Численность размещенных лиц	53,5	1 617,9	162,9	43,0	16,8	4,7
в том числе:						
граждан Республики Беларусь	30,5	942,5	85,2	27,3	12,1	3,7
граждан других стран	23,0	675,4	77,7	15,7	4,7	0,9

5.2.5. Число гостиниц и аналогичных средств размещения и их единовременная вместимость по областям и г.Минску в 2022 году



5.2.6. Численность размещенных лиц и коэффициент загрузки гостиниц и аналогичных средств размещения по областям и г.Минску в 2022 году



 Численность размещенных лиц, тыс. человек
k Коэффициент загрузки, процентов

СРЕДСТВА РАЗМЕЩЕНИЯ

5.3. Специализированные средства размещения

5.3.1. Сведения о санаторно-курортных, оздоровительных организациях и других специализированных средствах размещения

(единиц)

	2018	2019	2020	2021	2022
Число организаций	490	492	483	474	474
санатории	77	76	77	75	75
детские реабилитационно-оздоровительные центры	13	13	13	13	13
базы отдыха, дома отдыха и пансионаты	97	102	97	92	91
оздоровительные центры (комплексы)	20	22	21	19	21
туристические базы, спортивно-оздоровительные центры	36	37	36	36	36
дома охотника и рыбака, охотничьи комплексы	132	130	131	133	136
другие специализированные средства размещения	115	112	108	106	102
Число мест, тыс. единиц	48,8	49,2	48,5	47,8	48,4

5.3.2. Численность лиц, размещенных в санаторно-курортных, оздоровительных организациях и других специализированных средствах размещения, по типам организаций

(тысяч человек)

	2018	2019	2020	2021	2022
Численность размещенных лиц	840,3	869,4	628,6	847,9	934,2
санатории	440,4	456,9	302,5	449,9	512,8
детские реабилитационно-оздоровительные центры	80,8	79,7	57,8	68,7	73,6
базы отдыха, дома отдыха и пансионаты	76,6	76,3	74,3	85,5	91,1
оздоровительные центры (комплексы)	54,9	57,5	34,4	38,9	42,8
туристические базы, спортивно-оздоровительные центры	43,2	46,5	27,2	36,7	38,3
дома охотника и рыбака, охотничьи комплексы	36,0	38,3	40,9	47,9	50,1
другие специализированные средства размещения	108,4	114,2	91,6	120,3	125,5

СРЕДСТВА РАЗМЕЩЕНИЯ

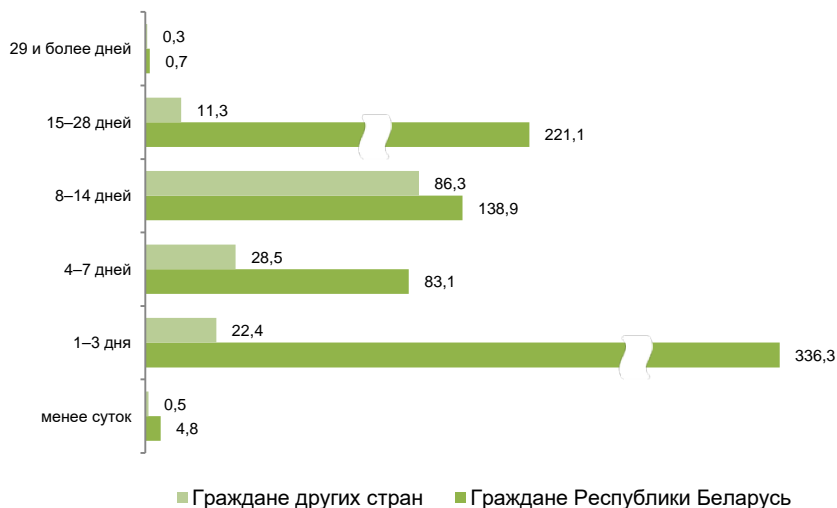
5.3.3. Численность лиц, размещенных в санаторно-курортных, оздоровительных организациях и других специализированных средствах размещения, по регионам постоянного места жительства

(тысяч человек)

	2018	2019	2020	2021	2022
Численность размещенных лиц	840,3	869,4	628,6	847,9	934,2
в том числе:					
граждан Республики Беларусь	611,3	627,6	554,4	749,6	785,0
граждан других стран	229,0	241,8	74,3	98,3	149,2

5.3.4. Распределение численности лиц, размещенных в санаторно-курортных, оздоровительных организациях и других специализированных средствах размещения, по продолжительности пребывания в 2022 году

(тысяч человек)



5.3.5. Число санаторно-курортных, оздоровительных организаций и других специализированных средств размещения и численность размещенных в них лиц по областям и г.Минску в 2022 году



5.3.6. Распределение численности лиц, размещенных в санаторно-курортных, оздоровительных организациях и других специализированных средствах размещения, по регионам постоянного места жительства в 2022 году

(в процентах к итогу)



5.4. Средства размещения индивидуальных предпринимателей

Число средств размещения индивидуальных предпринимателей на конец 2022 года



Коллективные 38

Индивидуальные 4 474

Единовременная вместимость (число мест)



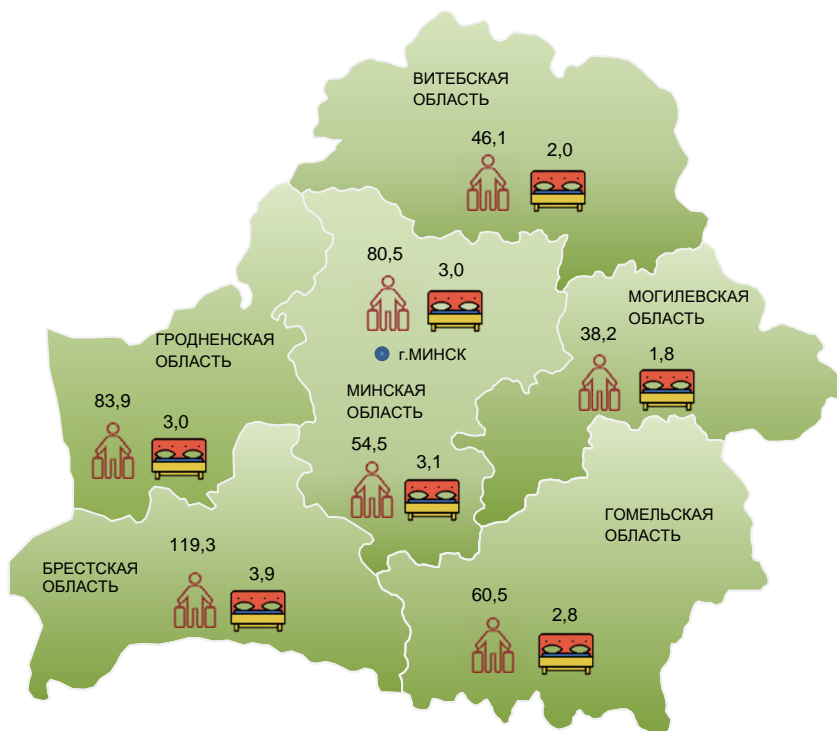
Коллективные 845

Индивидуальные 18 796

5.4.1. Основные показатели деятельности средств размещения, предоставленных индивидуальными предпринимателями

	2018	2019	2020	2021	2022
Численность размещенных лиц, тыс. человек	744,4	749,4	513,5	544,8	482,9
граждан Республики Беларусь	668,5	658,7	485,7	509,6	447,8
граждан других стран	75,9	90,7	27,8	35,2	35,1
Предоставлено койко-суток, тыс. единиц	2 298,6	2 488,5	2 024,9	2 180,6	1 864,3
гражданам Республики Беларусь	2 079,1	2 226,0	1 883,5	1 984,3	1 733,1
гражданам других стран	219,4	262,5	141,4	196,3	131,2
Выручка от размещения, млн. руб.	66,8	66,3	52,5	63,2	57,6
граждан Республики Беларусь	56,7	53,6	45,7	55,0	51,0
граждан других стран	10,1	12,6	6,8	8,2	6,6

5.4.2. Численность размещенных лиц и единовременная вместимость средств размещения, предоставленных индивидуальными предпринимателями, по областям и г.Минску в 2022 году



Численность размещенных лиц, тыс. человек



Единовременная вместимость (на конец года), тыс. мест

6. АГРОЭКОТУРИЗМ¹⁾

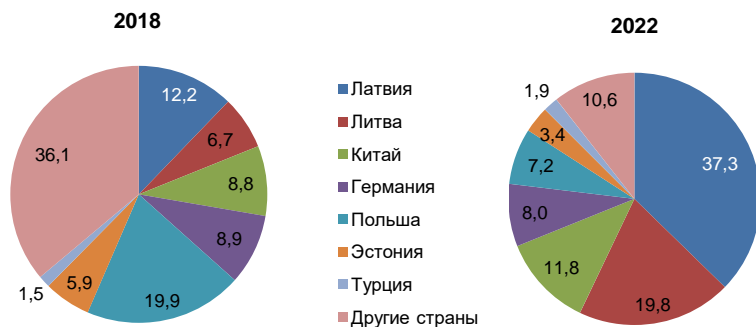
6.1. Основные показатели деятельности субъектов агротуризма

	2018	2019	2020	2021	2022
Число субъектов агротуризма, единиц	2 473	2 760	2 936	3 150	3 043
Численность туристов, обслуженных субъектами агротуризма, тыс. человек	422,3	514,8	433,3	563,6	559,8
граждан Республики Беларусь	379,2	465,7	424,2	551,4	540,5
граждан других стран	43,1	49,0	9,1	12,2	19,3
Средняя продолжительность пребывания, дней	5	2	3	3	3
Сумма, полученная в оплату предоставленных услуг, млн. руб.	20,0	25,5	24,4	30,8	33,5

¹⁾ Информация в разделе представлена на основании административных данных Министерства по налогам и сборам Республики Беларусь.

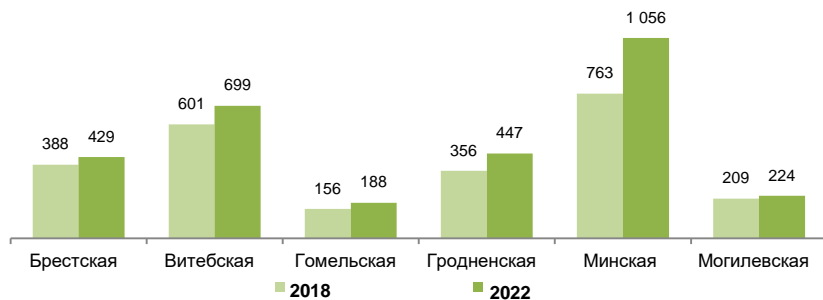
6.2. Распределение численности иностранных туристов, обслуженных субъектами агротуризма, по странам постоянного места жительства (из стран вне СНГ)

(в процентах к итогу)



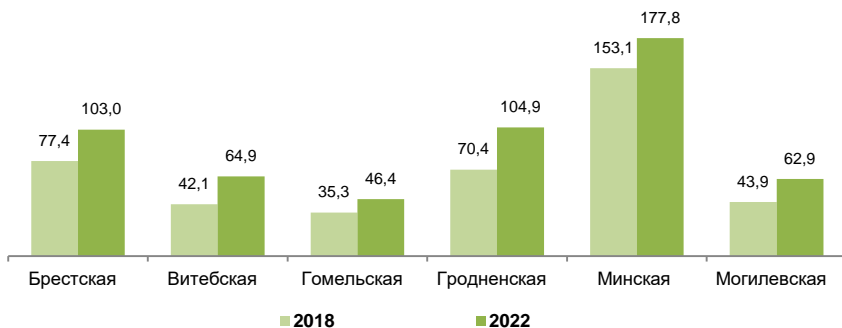
6.3. Число субъектов агротуризма по областям

(единиц)



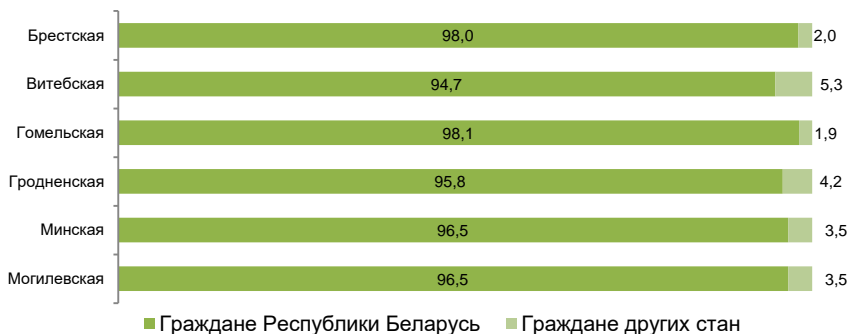
6.4. Численность обслуженных туристов субъектами агротуризма по областям

(тысяч человек)



6.5. Распределение численности туристов, обслуженных субъектами агротуризма, по регионам постоянного места жительства в 2022 году

(в процентах к итогу)



Туризм и туристические ресурсы
в Республике Беларусь

Статистический буклет

Ответственный за выпуск:
И.Г.Чигирёва

Подписано в печать: 10.07.2023. Формат 60x84/16.

Бумага офсетная. Печать цифровая.

Печ. л. 1,75. Усл.-печ. л. 1,63 л.

Тираж 20 экз. Заказ 172.

Национальный статистический комитет Республики Беларусь.
Просп.Партизанский, 12, 220070, Минск, Республика Беларусь
Тел. (375-17) 355-95-10
E-mail:belstat@belstat.gov.by
<http://www.belstat.gov.by>

Республиканское унитарное предприятие «Информационно-вычислительный центр
Национального статистического комитета Республики Беларусь»
Просп.Партизанский, 12а-8а, 220070, Минск, Республика Беларусь.
ЛП № 02330/10 от 28.10.2013
Тел.: (375-17) 379-70-32;
(375-17) 379-00-02; (375-17) 378-87-18;
Факс: (375-17) 378-52-11
www.ivcstat.by