



UN
WOMEN

WOMEN
COUNT



КАК МЫ ИСПОЛЬЗУЕМ СВОЕ ВРЕМЯ

Информация подготовлена по данным выборочного обследования домашних хозяйств в целях изучения использования суточного фонда времени населением, проведенного органами государственной статистики при поддержке Фонда ООН в области народонаселения (ЮНФПА) и Структуры «ООН-женщины».

Цель проведения обследования – изучение структуры повседневной деятельности населения и различий в использовании времени различными социально-демографическими группами, в том числе в гендерном аспекте.

Объем выборки составил 6 000 домашних хозяйств, проживающих во всех областях республики и в г.Минске. Целевая группа – население в возрасте 10 лет и старше.

Обследование проводилось с 1 апреля 2024 г. по 31 марта 2025 г. и охватывало все дни 12-месячного периода (будние и выходные дни, включая праздничные дни и дни отпуска).

Информация об использовании суточного фонда времени населением представлена в часах и минутах по основной деятельности в среднем на человека в сутки. Значение «0-00» соответствует небольшой величине показателя.

С дополнительной информацией о выборочном обследовании домашних хозяйств в целях изучения использования суточного фонда времени населением можно ознакомиться на сайте: www.belstat.gov.by.

Национальный статистический комитет Республики Беларусь

пр-т.Партизанский, 12, 220070, Минск, Республика Беларусь

Тел. (375 17) 378 12 79

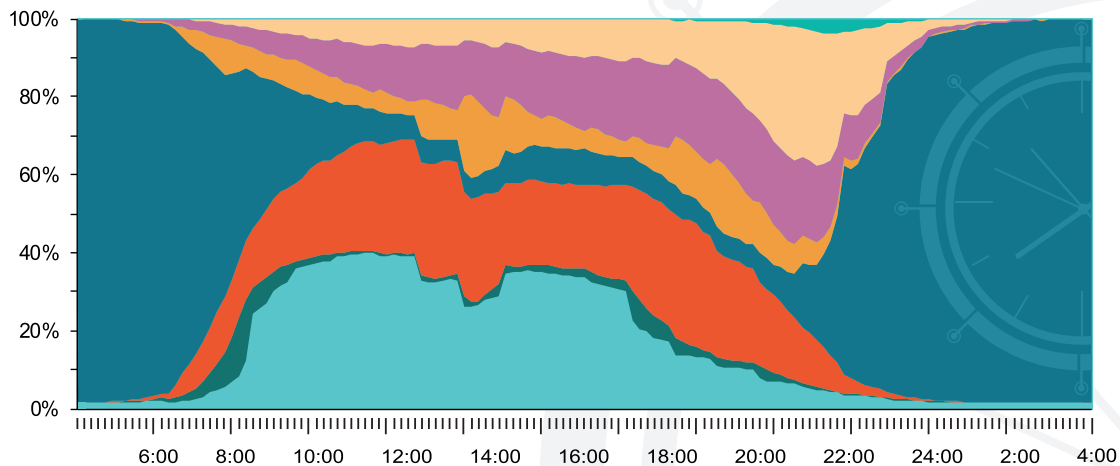
E-mail: belstat@belstat.gov.by

<http://www.belstat.gov.by>



БЮДЖЕТ ВРЕМЕНИ НАСЕЛЕНИЯ

(население в возрасте 10 лет и старше)



Работа и учеба



Перемещения, связанные с работой и учебой



Ведение домашнего хозяйства и уход за членами семьи



Сон и прочий личный уход



Прием пищи



Свободное время



Просмотр телепередач и видеофильмов



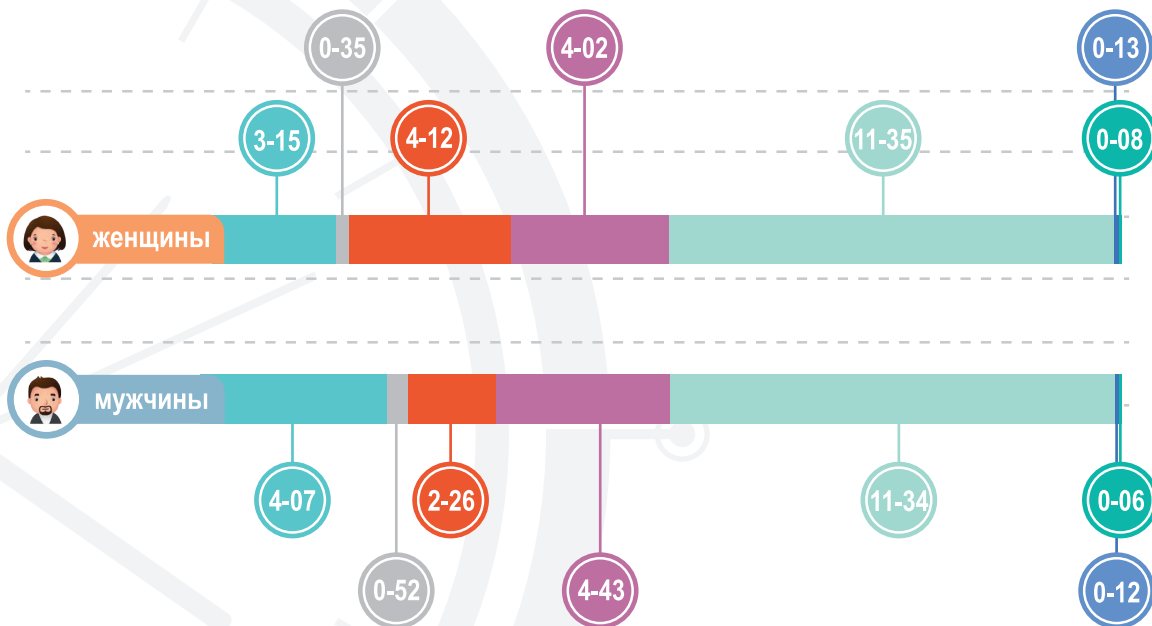
Неклассифицированное время

Бюджет времени представляет собой распределение суточного фонда времени населения по видам его использования.

Основная часть суточного фонда времени (более 48%) расходуется населением на личный уход, что в среднем за день недели составляет 11 часов 35 минут.

БЮДЖЕТ ВРЕМЕНИ НАСЕЛЕНИЯ

(население в возрасте 10 лет и старше)



Рабочее время и время, связанное с работой



Обучение



Ведение домашнего хозяйства и уход за членами семьи



Свободное время*



Личный уход



Помощь другим домашним хозяйствам

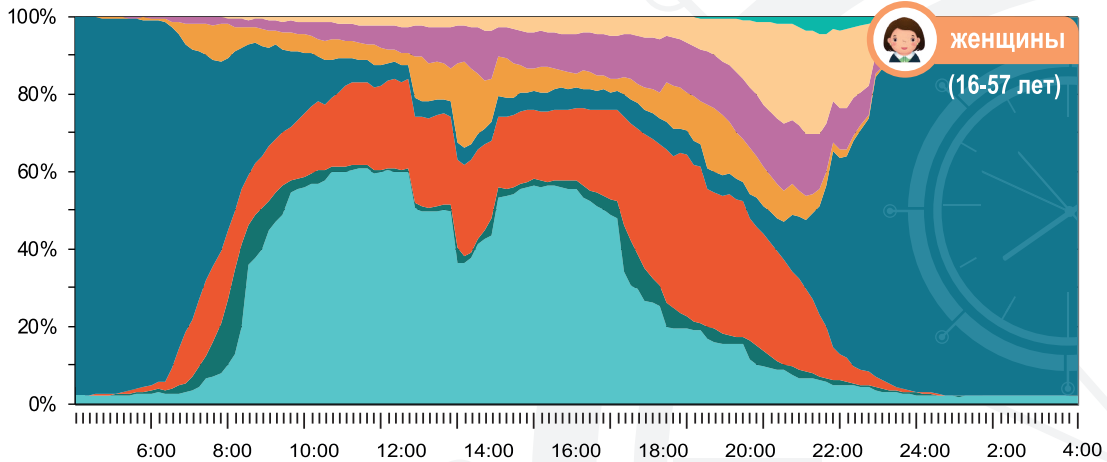


Другие затраты времени

* Время на занятия спортом, увлечения и хобби, посещение культурных и развлекательных мероприятий, общение, прогулки, просмотр телепередач и фильмов, общественную деятельность.

БЮДЖЕТ ВРЕМЕНИ РАБОТАЮЩЕГО НАСЕЛЕНИЯ

(население в трудоспособном возрасте)



Работа и учеба



Прием пищи



Перемещения, связанные с работой и учебой



Свободное время



Ведение домашнего хозяйства и уход за членами семьи



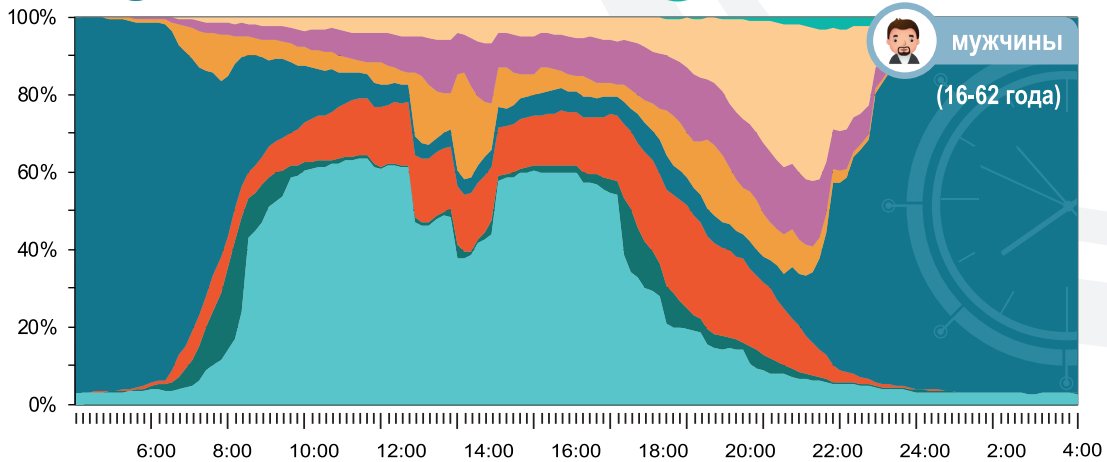
Просмотр телепередач и видеофильмов



Сон и прочий личный уход



Неклассифицированное время



РАБОЧЕЕ ВРЕМЯ И ВРЕМЯ СВЯЗАННОЕ С РАБОТОЙ

(работающее население в трудоспособном возрасте)



женщины

8-15

(16-57 лет)

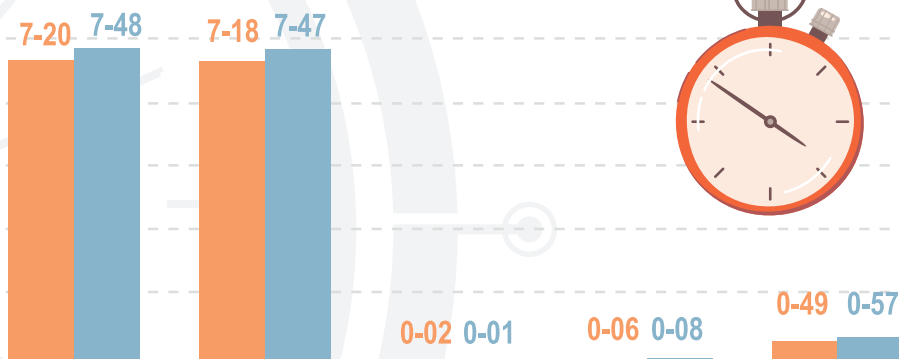
ВСЕГО

8-53



мужчины

(16-62 года)



В среднем 88% занятого населения в трудоспособном возрасте работают в будний день (понедельник-пятница) и 23% – в выходной день (суббота-воскресенье).

ОБУЧЕНИЕ



Девочки
(10-15 лет) **4-43**

ВСЕГО



Мальчики
(10-15 лет) **4-29**



4-02



0-11



0-30



4-00



0-05



0-24



Женщины
(20-57 лет) **0-08**

ВСЕГО



Мужчины
(20-62 года) **0-04**



0-06



0-01



0-01



0-03



0-01



0-00



Получение основного образования



Получение дополнительного образования*

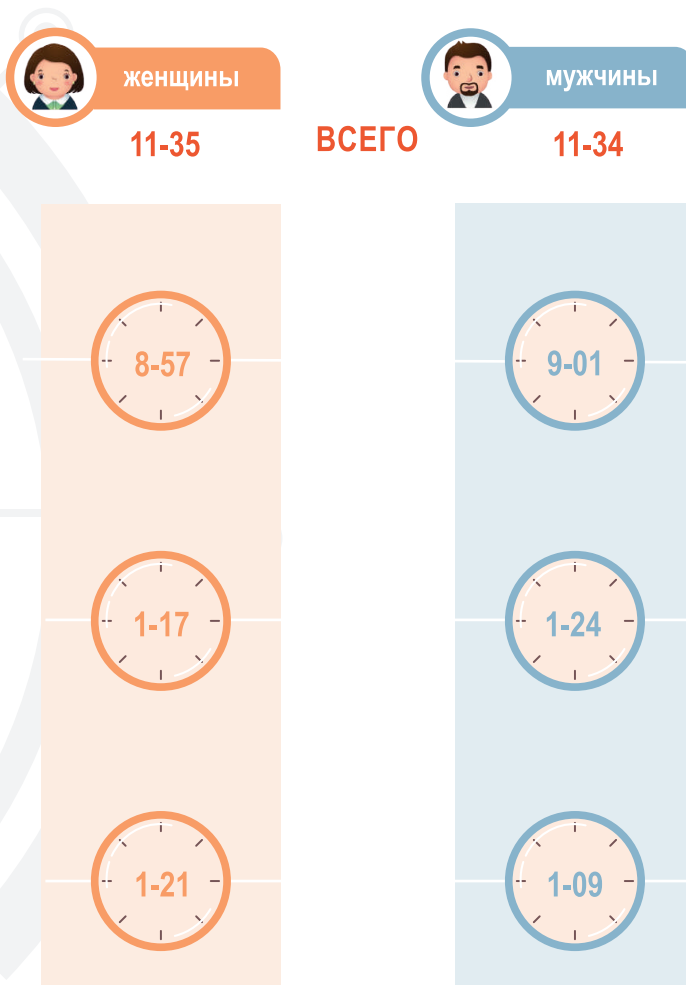


Перемещения, связанные с обучением

* Обучение на курсах, мастер-классах, в кружках любым любительским занятиям (вождению автомобиля, иностранным языкам, программированию, кулинарии, шитью, вязанию, рисованию, музыке, танцам и другое), а также самостоятельное получение знаний и навыков.

ЛИЧНЫЙ УХОД

(население в возрасте 10 лет и старше)

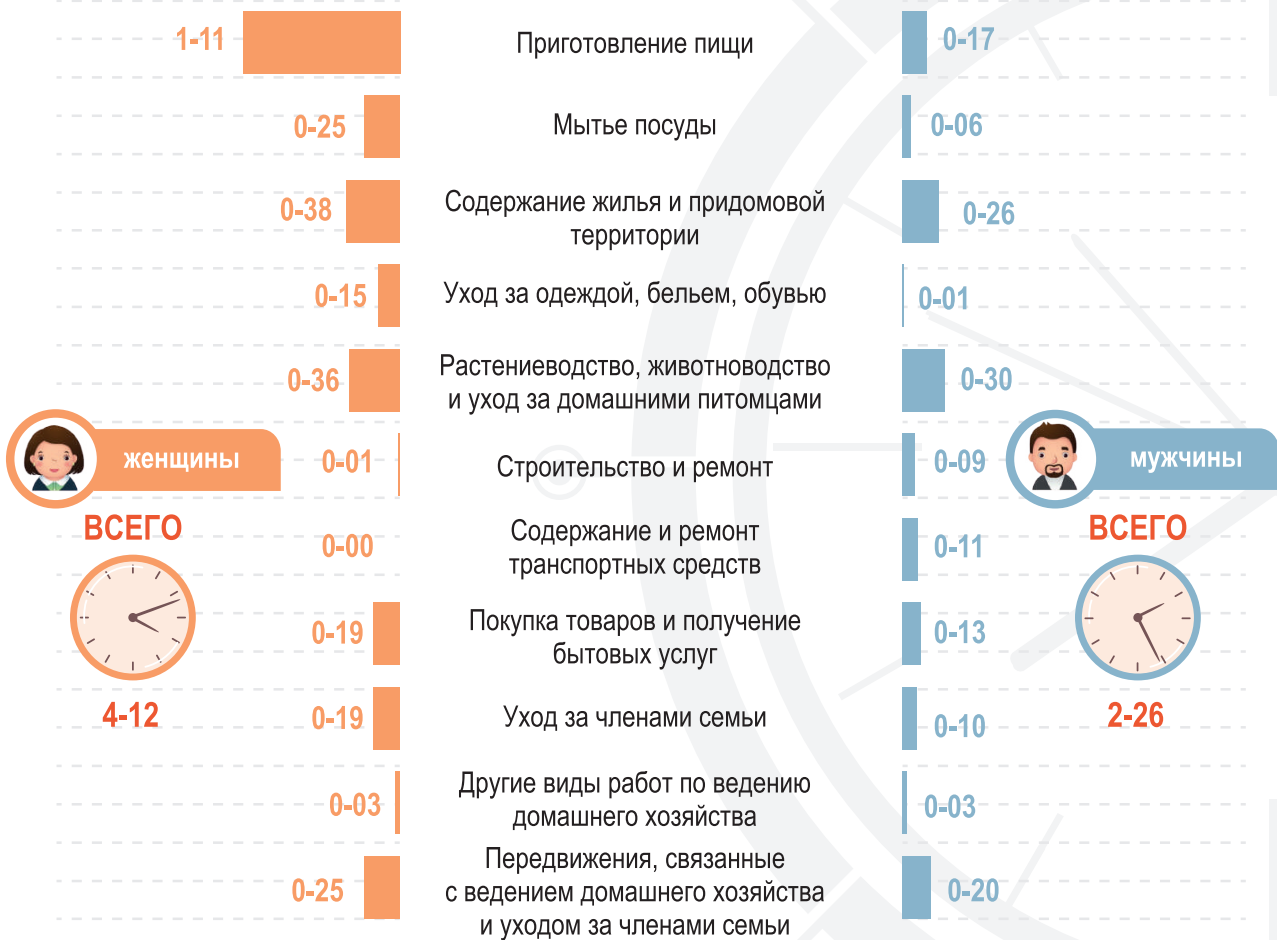


Время на личный уход (на удовлетворение физиологических потребностей, а именно сон, прием пищи, уход за собой, получение личных услуг) является значимой статьёй затрат в суточном фонде времени населения.

В будний день на эти цели используется в среднем 47% суточного фонда времени, в выходной день – 52%.

ВЕДЕНИЕ ДОМАШНЕГО ХОЗЯЙСТВА И УХОД ЗА ЧЛЕНАМИ СЕМЬИ

(население в возрасте 10 лет и старше)



На ведение домашнего хозяйства и уход за членами семьи в среднем за день недели женщины затрачивают в 1,7 раза больше времени, чем мужчины.

ОТДЕЛЬНЫЕ ВИДЫ РАБОТ ПО ВЕДЕНИЮ ДОМАШНЕГО ХОЗЯЙСТВА И УХОДУ ЗА ЧЛЕНАМИ СЕМЬИ

(население в возрасте 10 лет и старше)



Удельный вес сообщивших,
%

В расчете на сообщившего,
часов-минут

ВСЕГО

женщины **95,3** мужчины **81,6**

женщины **4-09** мужчины **2-33**



Приготовление пищи



1-19

0-37



Мытье посуды

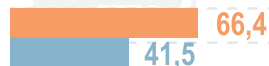


0-31

0-21



Содержание жилья
и придомовой территории



0-49

0-51



Уход за одеждой, бельем, обувью



0-45

0-25



Растениеводство, животноводство
и уход за домашними питомцами



1-44

1-40



Строительство и ремонт



1-46

2-19



Содержание и ремонт
транспортных средств



0-22

1-40



Покупка товаров
и получение бытовых услуг

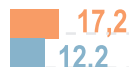


0-34

0-33



Уход за членами семьи



1-46

1-10



ОТДЕЛЬНЫЕ ВИДЫ РАБОТ ПО ВЕДЕНИЮ ДОМАШНЕГО ХОЗЯЙСТВА И УХОДУ ЗА ЧЛЕНАМИ СЕМЬИ

(население в возрасте 10 лет и старше)



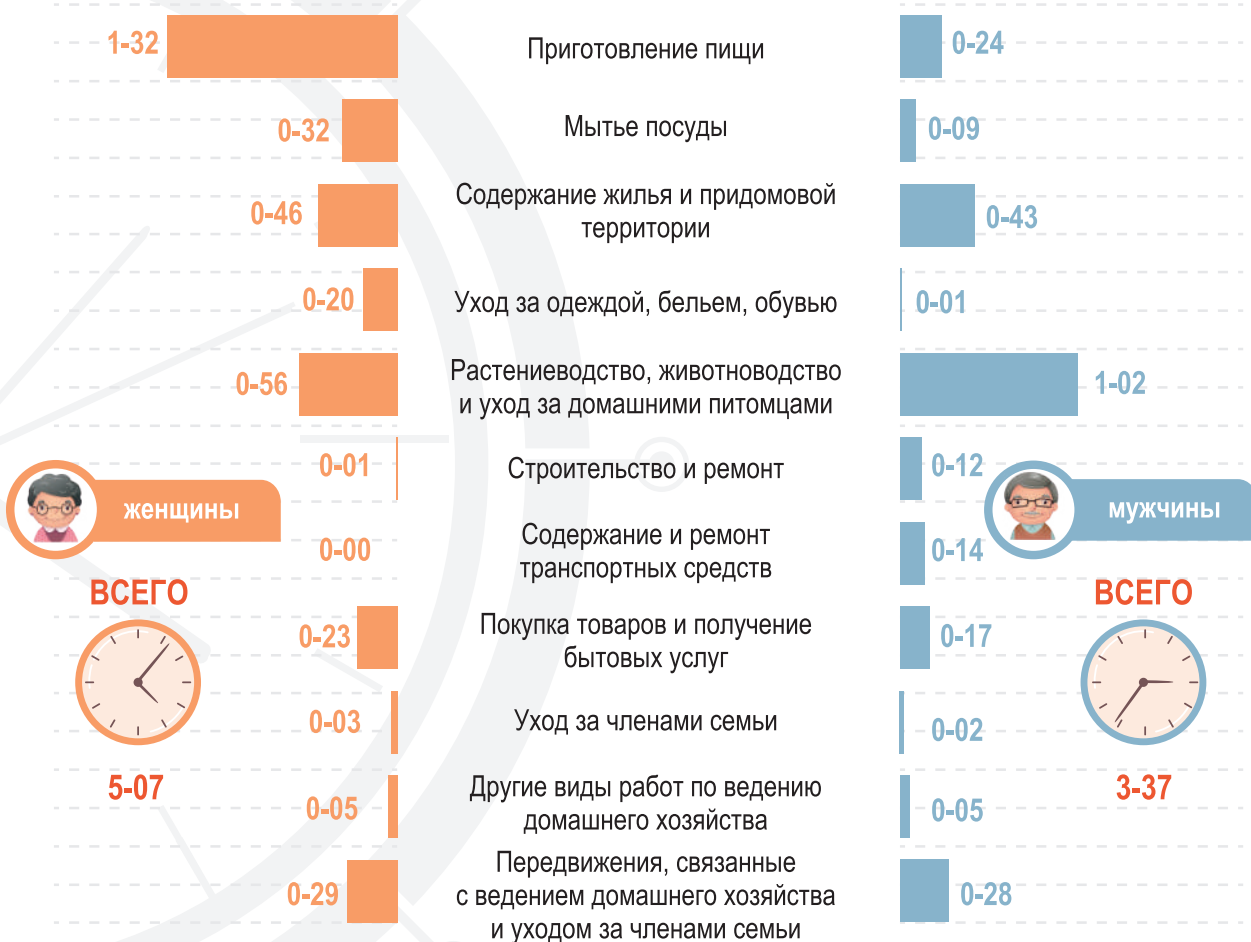
Удельный вес сообщивших, %

В расчете на сообщившего, часов-минут



ВЕДЕНИЕ ДОМАШНЕГО ХОЗЯЙСТВА И УХОД ЗА ЧЛЕНАМИ СЕМЬИ

(население старше трудоспособного возраста)



По сравнению с другими половозрастными группами населения лица старше трудоспособного возраста затрачивают больше времени на растениеводство, животноводство и уход за домашними питомцами: в общих затратах времени на ведение домашнего хозяйства в среднем за день недели эти виды деятельности у женщин составляют 18%, у мужчин – 29%.



ВЕДЕНИЕ ДОМАШНЕГО ХОЗЯЙСТВА И УХОД ЗА ЧЛЕНАМИ СЕМЬИ

(семьи с детьми в возрасте до 10 лет)



мама

5-45

ВСЕГО

2-45



папа



Уход за детьми



2-01

0-51



Приготовление пищи



1-17

0-13



Содержание жилья
и придомовой территории



0-36

0-19



Мытье посуды



0-25

0-05



Покупка товаров и получение
бытовых услуг



0-19

0-14



Уход за одеждой, бельем, обувью



0-17

0-01



Растениеводство, животноводство
и уход за домашними питомцами



0-13

0-14



Строительство и ремонт



0-01

0-08



Содержание и ремонт
транспортных средств



0-00

0-13



Другие виды работ по ведению
домашнего хозяйства




0-02

0-02



Передвижения, связанные
с ведением домашнего хозяйства
и уходом за членами семьи



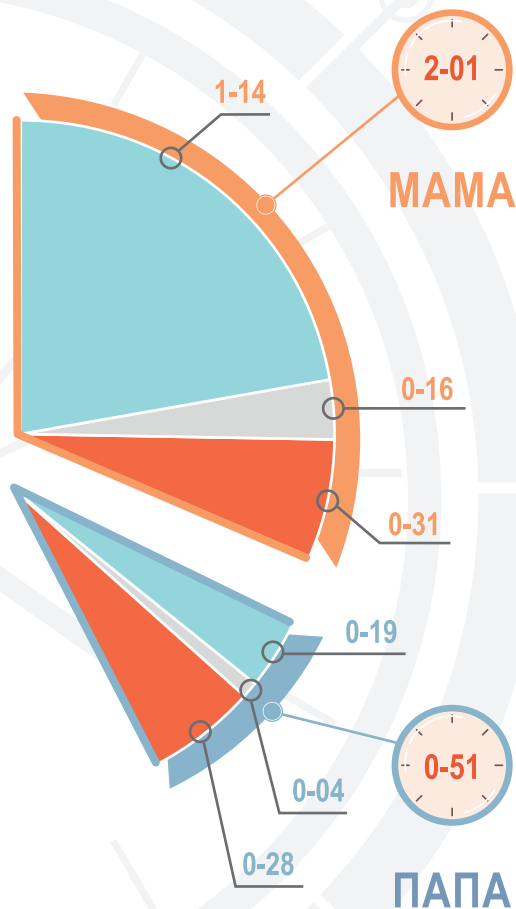
0-34

0-25

В семьях с детьми в возрасте до 10 лет затраты времени на ведение домашнего хозяйства и уход за членами семьи в среднем за день недели составляют 4 часа 18 минут, из которых 1 час 27 минут приходится на непосредственный уход за детьми.

УХОД ЗА ДЕТЬМИ

(семьи с детьми в возрасте до 10 лет)



Физический уход
и присмотр за детьми



Обучение детей



Общение с детьми



В семьях с детьми в возрасте до 10 лет уходом за детьми больше заняты женщины, которые в среднем за день недели тратят на эти цели 8% своего суточного фонда времени, тогда как мужчины – 3,5%.

Уход за детьми в возрасте до 10 лет осуществляют 92% женщин и 74% мужчин. При этом обучением детей и их воспитанием занимаются 79% женщин и 65% мужчин.



СВОБОДНОЕ ВРЕМЯ

(население в возрасте 10 лет и старше)



Свободное время, предназначенное для культурного, интеллектуального, физического развития и отдыха населения, является вторым по величине затрат видом деятельности в суточном фонде времени.

В среднем за день недели у женщин свободного времени на 41 минуту меньше, чем у мужчин; при этом, в будний день – на 34 минуты, в выходной день – на 1 час 3 минуты.

СВОБОДНОЕ ВРЕМЯ

(население в возрасте 10-15 лет)


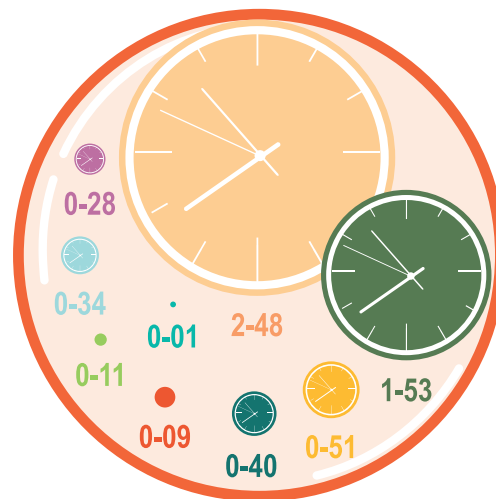
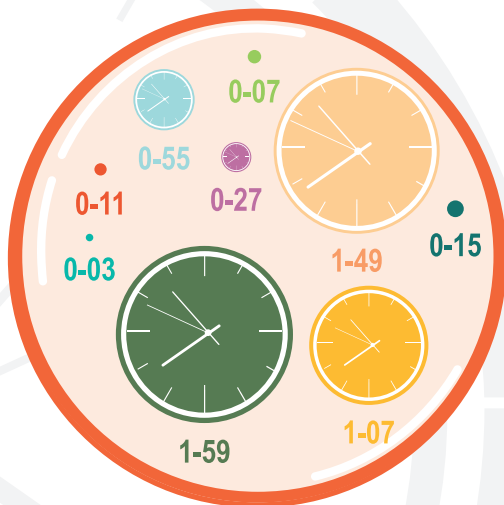


Девочки 6-53

ВСЕГО



7-35 Мальчики



Общение



Посещение театров, кино, музеев и других зрелищных мероприятий



Увлечения и игры



Спорт и физические упражнения



Прогулки и активные виды деятельности



Средства массовой информации



Общественная и религиозная деятельность



Прочие виды отдыха

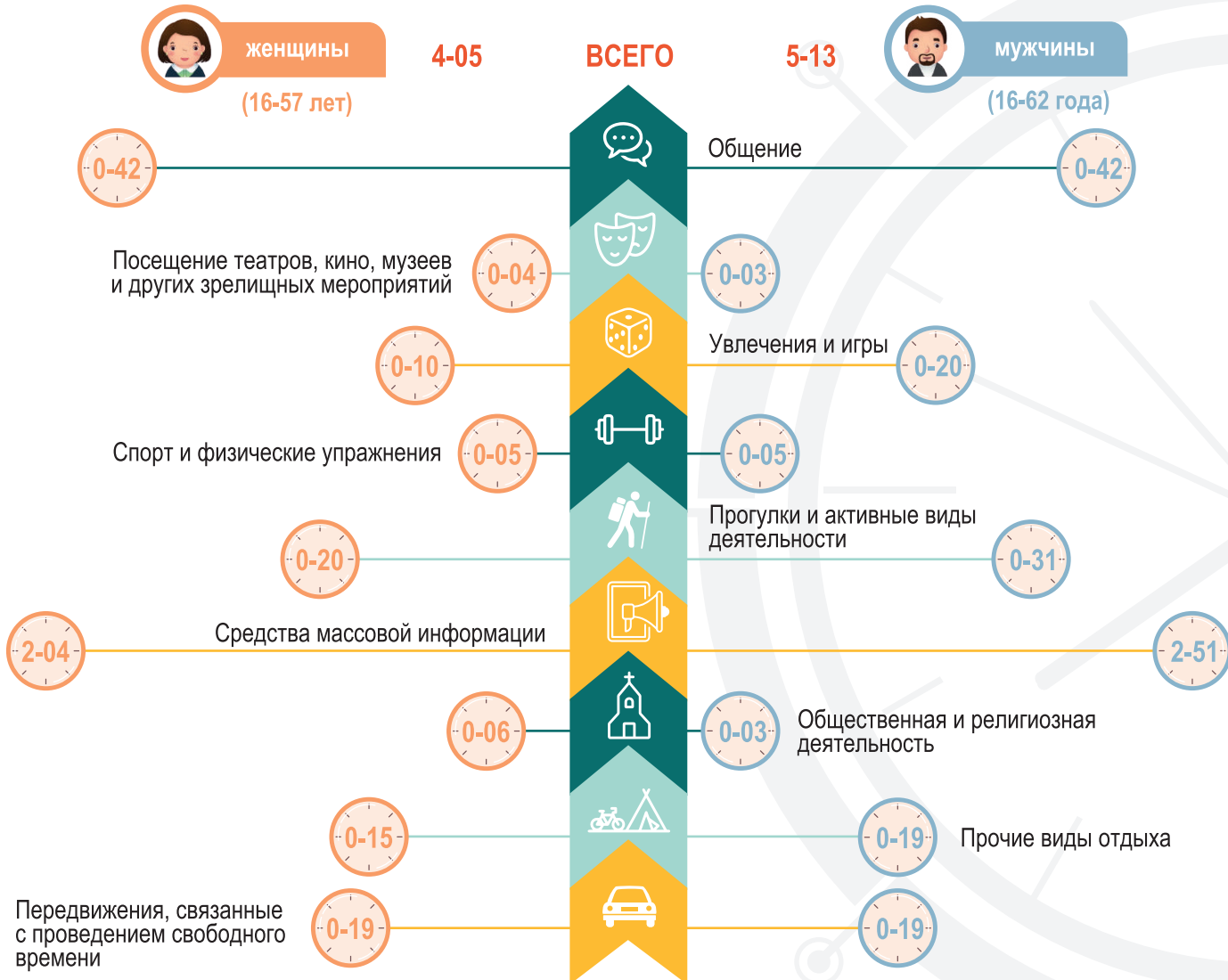


Передвижения, связанные с проведением свободного времени

Подростки в возрасте 10-15 лет в среднем 32% своего свободного времени в выходной день тратят на увлечения и игры, 27% – на средства массовой информации (просмотр телепередач, чтение и другое), 20% – на спорт и активные виды деятельности, 10% – на общение.

СВОБОДНОЕ ВРЕМЯ

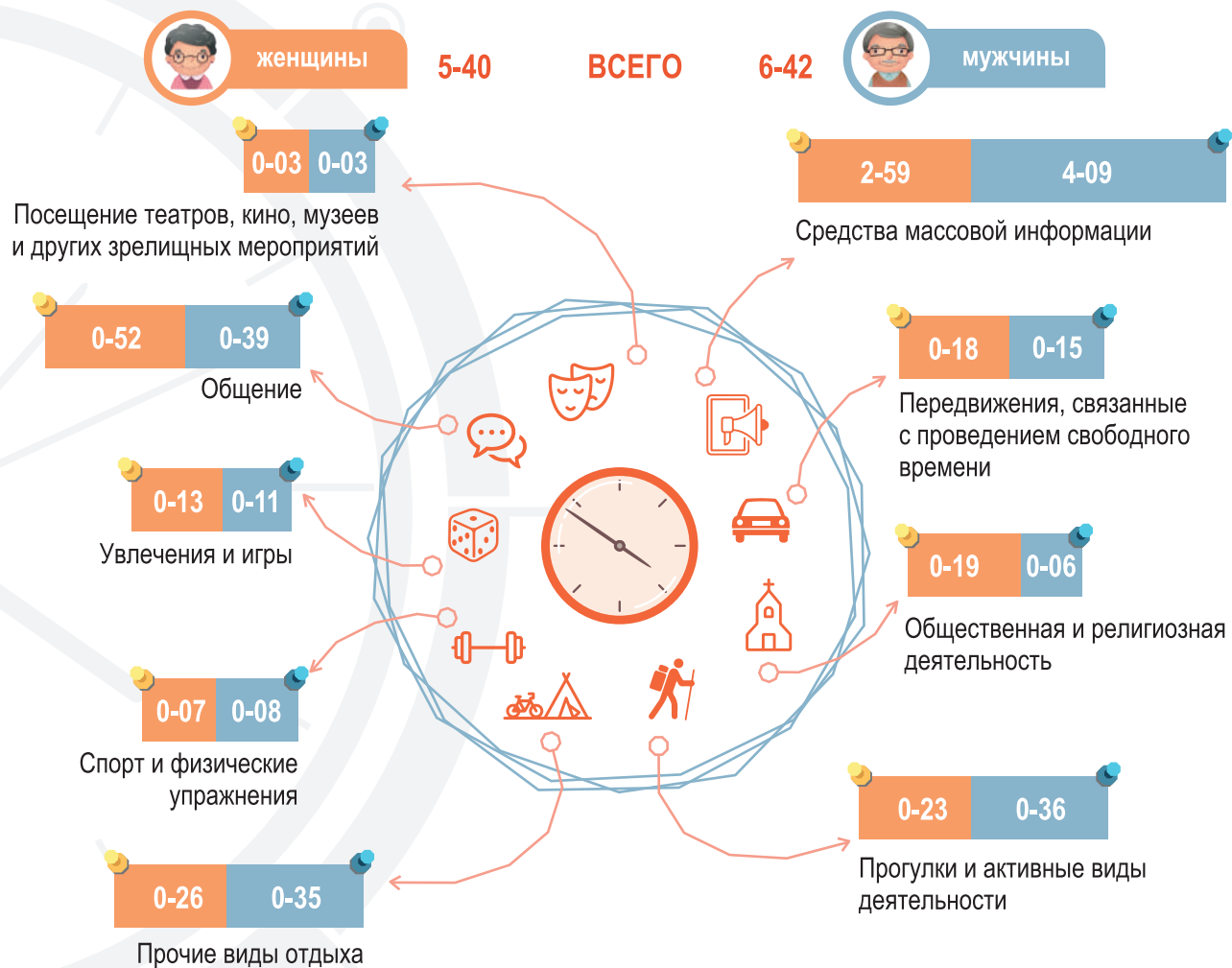
(работающее население в трудоспособном возрасте)



В выходной день спортом и активными видами деятельности занимаются почти 30% работающих женщин и мужчин в трудоспособном возрасте. При этом мужчины чаще, чем женщины, используют свое свободное время для увлечений и игр (18% мужчин против 11% женщин).

СВОБОДНОЕ ВРЕМЯ

(население старше трудоспособного возраста)



В выходной день более половины свободного времени населения старше трудоспособного возраста (53% у женщин и 62% у мужчин) приходится на средства массовой информации (просмотр телепередач, чтение и другое).

СРЕДСТВА МАССОВОЙ ИНФОРМАЦИИ



Чтение



Прослушивание радио
и аудиоустройств



Просмотр телевидения
и видео



Девочки / Мальчики
(10-15 лет)



Женщины / Мужчины
(работающее население
в трудоспособном возрасте)



Женщины / Мужчины
(население старше
трудоспособного возраста)



Прослушивание радио чаще всего является параллельной деятельностью и в среднем за день недели занимает 23 минуты.



 UN
WOMEN

WOMEN
COUNT 



Национальный статистический комитет
Республики Беларусь