

## Топ-7 відаў эканамічнай дзейнасці

па сярэдняй колькасці работнікаў арганізацый



Колькасць арганізацый, адзінак  
Сярэдняя колькасць работнікаў, чалавек  
Намінальная налічаная сярэднямесячная заробатная плата, руб.  
Выручка ад рэалізацыі, млн. руб.

прамысловасць	усяго	16 734	282 302	2 173,0	53 975,3
сярэдняя	584	97 568	2 338,9	21 578,5	
малыя	3 088	129 754	2 256,9	24 996,1	
мікра	13 062	54 980	1 591,2	7 400,6	

## аптovy і рознічны гандаль; рамонт аўтамабіляў і матацыклаў



усяго	45 367	248 753	2 093,4	147 729,8
сярэдня	240	38 782	2 491,1	17 370,9
малыя	2 483	87 628	2 440,6	77 876,3
мікра	42 644	122 343	1 674,9	52 482,7

## сельская, лясная і рыбная гаспадарка



усяго	5 282	125 409	1 584,0	9 160,2
сярэдня	577	95 609	1 614,2	6 671,9
малыя	362	19 551	1 574,5	1 682,9
мікра	4 343	10 249	1 185,0	805,4

## будаўніцтва



усяго	9 188	119 280	2 255,7	15 357,2
сярэдня	203	32 447	2 500,9	4 137,6
малыя	1 263	53 014	2 361,1	6 928,5
мікра	7 722	33 819	1 761,3	4 291,1

## транспартная, паштовая і кур'ерская дзейнасць, складаванне



усяго	12 234	90 722	1 682,0	12 027,2
сярэдня	81	12 334	2 370,7	1 581,3
малыя	926	34 722	1 839,2	4 613,8
мікра	11 227	43 666	1 266,3	5 832,1

## прафесійная, навуковая і тэхнічная дзейнасць



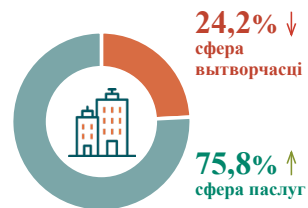
усяго	7 067	60 193	2 818,1	6 200,4
сярэдня	100	16 098	3 343,8	1 789,2
малыя	613	22 522	3 001,0	2 271,7
мікра	6 354	21 573	2 103,9	2 139,5

## інфармацыя і сувязь



усяго	4 599	56 516	5 892,1	7 841,7
сярэдня	100	16 441	6 470,9	2 588,6
малыя	693	27 321	6 335,7	3 493,1
мікра	3 806	12 754	3 871,1	1 760,0

## Галіновая структура колькасці арганізацый і колькасці ІІ



У буклеце прадстаўлены даныя па асноўных эканамічных паказчыках дзейнасці суб'ектаў малога і сярэдняга прадпрыемства Рэспублікі Беларусь за 2024 год (па асобных паказчыках даныя з'яўляюцца папярэднімі і могуць быць удакладнены ў далейшым).

Суб'екты малога прадпрыемства (індывідуальныя прапрымальнікі, мікра- і малыя арганізацыі) і сярэдняга прадпрыемства (сярэдня арганізацыі) вызначаны ў адпаведнасці з Законам Рэспублікі Беларусь ад 1 ліпеня 2010 года «Аб падтрымцы малога і сярэдняга прадпрыемства».

Больш падрабязныя даныя аб дзейнасці суб'ектаў малога і сярэдняга прадпрыемства і метадалагічныя тлумачэнні да статыстычных паказчыкаў даступныя ў **Інфармацыйна-аналітычнай сістэме распаўсюджвання афіцыйнай статыстычнай інфармацыі** (<https://dataportal.belstat.gov.by>).

### Трэнд:

↑ павелічэнне да ўзроўню 2023 г.

↓ зніжэнне да ўзроўню 2023 г.

### Інфаграфіка:



даныя прыведзены па мікра-, малых і сярэдніх арганізацыях



даныя прыведзены па індывідуальных прадпрыемствах



даныя прыведзены па мікра-, малых і сярэдніх арганізацыях і індывідуальных прадпрыемствах



доля суб'ектаў малога і сярэдняга прадпрыемства ў % да абласнога ўзроўню (узроўню г.Мінска)

### Асноўныя скарачэнні:

МСП	- суб'екты малога і сярэдняга прадпрыемства	руб.	- рублёў
ІІ	- індывідуальныя прадпрыемствы	тыс.	- тысячы
п.п.	- працэнтны пункт	млн.	- мільён
		млрд.	- мільярд

Сярэдняя колькасць работнікаў - сума сярэдняй колькасці работнікаў арганізацый, колькасці ІІ і прыцягнутых імі фізічных асоб.

У асобных выпадках нязначныя разыходжанні паміж вынікам і сумай складнікаў тлумачацца акругленнем даных.

Адказны за выпуск: Сіліч Т.І.

прасп. Партызанскі, 12, 220070, г.Мінск, Рэспубліка Беларусь  
тэл.: +375 (17) 300 71 94

Надрукавана: РУП «Інфармацыйна-вылічальны цэнтр  
Нацыянальнага статыстычнага камітэта Рэспублікі Беларусь»  
ЛП № 02330/10 ад 28.10.2013

прасп. Партызанскі, 12а-8а, 220070, г.Мінск, Рэспубліка Беларусь  
тэл.: +375 (17) 379 70 32, +375 (17) 379 00 02, факс: +375 (17) 378 52 11  
<https://www.ivestat.by>

Тыраж 10 экз.

ISBN 978-985-7343-12-6

©Нацыянальны статыстычны камітэт  
Рэспублікі Беларусь, 2025

e-mail: [belstat@belstat.gov.by](mailto:belstat@belstat.gov.by)  
<https://www.belstat.gov.by>



Нацыянальны статыстычны камітэт  
Рэспублікі Беларусь

## Малое і сярэдняе прадпрыемства ў Рэспубліцы Беларусь

2024 год



ідэя

27,4 ↑ Доля ў валавым унутраным прадукце, %

31,4 ↑ Доля ў валавой дабаўленай вартасці, %

128 865 ↑ Колькасць юрыдычных асоб, адзінак




каманда

237 326 ↓ Колькасць індывідуальных прадпрыемстваў, чалавек

1 474,1 ↑ Сярэдняя колькасць работнікаў, тыс. чалавек

2 373,5 ↑ Намінальная налічаная сярэднямесячная заробатная плата работнікаў арганізацый, рублёў



стратэгія

309,4 ↑ Выручка ад рэалізацыі прадукцыі, тавараў, работ, паслуг, млрд. рублёў

45,1 ↑ Аб'ём прамысловай вытворчасці, млрд. рублёў



праца

18,7 ↑ Інвестыцыі арганізацый у асноўны капітал, млрд. рублёў

28,8 ↑ Рознічны тавараабарот, млрд. рублёў




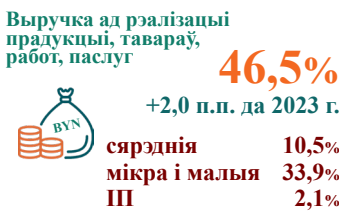
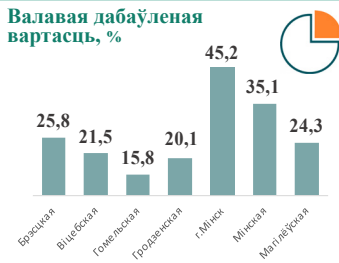
бізнес-поспех

3,3 ↑ Тавараабарот грамадскага харчавання, млрд. рублёў

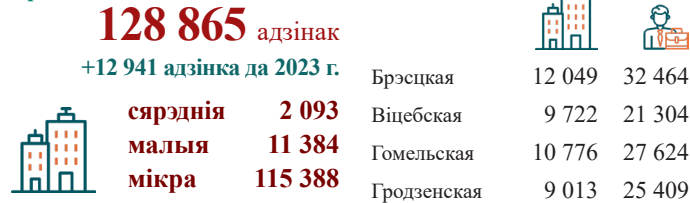
144,0 ↑ Аптovy тавараабарот, млрд. рублёў

39,9 ↑ Аб'ём знешняга гандлю таварамі, млрд. долараў ЗША

## Уклад суб'ектаў МСП у асноўныя макраэканамічныя паказчыкі



## Колькасць арганізацый юрыдычных асоб



## Сярэдняя колькасць работнікаў



## Выручка ад рэалізацыі прадукцыі, тавараў, работ, паслуг



## Інвестыцый ў асноўны капітал



## Рознічны тавараабарот



## Аб'ём прамысловай вытворчасці

