





НАЦИОНАЛЬНЫЙ СТАТИСТИЧЕСКИЙ КОМИТЕТ РЕСПУБЛИКИ БЕЛАРУСЬ

# ФИНАНСЫ РЕСПУБЛИКИ БЕЛАРУСЬ

Статистический буклет

МИНСК

2024

**РЕДАКЦИОННАЯ КОЛЛЕГИЯ:**

И.В.Медведева – председатель редакционной коллегии

Е.И.Кухаревич, Ж.Н.Василевская, Т.П.Жигарев, Н.В.Тарасюк, О.В.Летко, Е.Г.Кондратенко, Е.М.Палковская, Л.А.Ломако

Буклет содержит статистическую информацию о финансово-хозяйственной деятельности организаций Республики Беларусь за 2019-2023 гг.

В издании представлены сведения о финансовых результатах деятельности организаций, состоянии взаиморасчетов, затратах на производство и реализацию продукции (работ, услуг), платежеспособности организаций и инвестиционной деятельности.

В буклете содержатся методологические пояснения к отдельным статистическим показателям. Публикация иллюстрирована графиками и диаграммами.

Относительные показатели рассчитаны исходя из абсолютных данных с меньшей единицей измерения, чем приведены в таблицах.

В некоторых случаях незначительные расхождения между итогом и суммой слагаемых объясняются округлением данных.

Информация по видам экономической деятельности приводится в соответствии с общегосударственным классификатором Республики Беларусь ОКРБ 005-2011 «Виды экономической деятельности».

Данные в стоимостном выражении приведены в фактически действовавших ценах.

Более подробная официальная статистическая информация размещена в Информационно-аналитической системе распространения официальной статистической информации ([dataportal.belstat.gov.by](http://dataportal.belstat.gov.by)) и на официальном сайте Белстата в глобальной компьютерной сети Интернет ([belstat.gov.by](http://belstat.gov.by)).

Условные обозначения:

– явление отсутствует  
0,0 небольшая величина

© Национальный статистический  
комитет Республики Беларусь, 2024

**ISBN 978-985-7241-95-8**

E-mail: [belstat@belstat.gov.by](mailto:belstat@belstat.gov.by)  
<http://www.belstat.gov.by>

## СОДЕРЖАНИЕ

Стр.

**1. Основные финансовые показатели**

- 1.1. Показатели финансовой деятельности организаций в 2023 г. 6
- 1.2. Отдельные показатели ЦУР 8. Содействие поступательному, всеохватному и устойчивому экономическому росту, полной и производительной занятости и достойной работе для всех 8

**2. Финансы организаций**

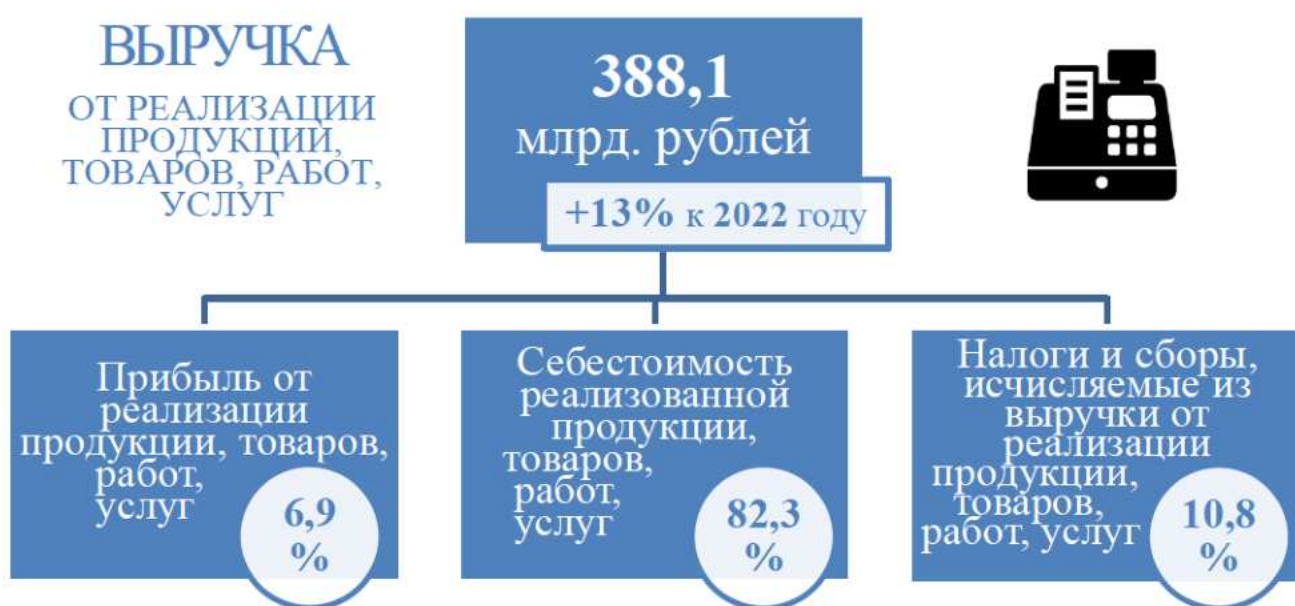
- 2.1. Основные показатели финансовой деятельности организаций 9
- 2.2. Выручка от реализации продукции, товаров, работ, услуг по областям и г.Минску 11
- 2.3. Выручка от реализации продукции, товаров, работ, услуг по видам экономической деятельности 11
- 2.4. Прибыль, убыток (-) от реализации продукции, товаров, работ, услуг по областям и г.Минску 12
- 2.5. Прибыль, убыток (-) от реализации продукции, товаров, работ, услуг по видам экономической деятельности 12
- 2.6. Рентабельность продаж по областям и г.Минску 13
- 2.7. Рентабельность продаж по видам экономической деятельности 13
- 2.8. Чистая прибыль, убыток (-) по видам экономической деятельности 14
- 2.9. Убыточные организации по видам экономической деятельности 15
- 2.10. Затраты на производство и реализацию продукции (работ, услуг) по видам экономической деятельности 16
- 2.11. Снижение (рост) уровня затрат на производство и реализацию продукции (работ, услуг) по видам экономической деятельности 17

2.12. Затраты на 100 рублей произведенной продукции (работ, услуг) по видам экономической деятельности	18
2.13. Темпы роста просроченной дебиторской и просроченной кредиторской задолженности организаций Республики Беларусь	19
2.14. Просроченная кредиторская задолженность по видам экономической деятельности	19
2.15. Просроченная дебиторская задолженность по видам экономической деятельности	20
2.16. Задолженность по кредитам и займам по видам экономической деятельности	21
2.17. Просроченная задолженность по кредитам и займам по областям и г.Минску	22
2.18. Просроченная задолженность по кредитам и займам по видам экономической деятельности	22
2.19. Внешняя просроченная кредиторская задолженность по видам экономической деятельности	23
2.20. Внешняя просроченная дебиторская задолженность по видам экономической деятельности	24
2.21. Состояние расчетов организаций Республики Беларусь с организациями других стран на 1 января 2024 г.	25
2.22. Активы организаций по видам экономической деятельности	26
2.23. Рентабельность активов организаций по видам экономической деятельности	27
2.24. Коэффициент текущей ликвидности по видам экономической деятельности	28
2.25. Коэффициент обеспеченности собственными оборотными средствами по видам экономической деятельности	29
2.26. Доля организаций, не имеющих собственных оборотных средств, в общем количестве организаций по видам экономической деятельности	30

2.27. Удельный вес накопленной амортизации в первоначальной стоимости основных средств по видам экономической деятельности	31
<b>3. Иностранные инвестиции</b>	
3.1. Поступление прямых иностранных инвестиций по основным странам-инвесторам	32
3.2. Объем прямых инвестиций, поступивших от иностранных инвесторов по видам экономической деятельности	32
3.3. Прямые иностранные инвестиции на чистой основе (без учета задолженности прямому инвестору за товары, работы, услуги) по областям и г.Минску	33
3.4. Прямые иностранные инвестиции на чистой основе (без учета задолженности прямому инвестору за товары, работы, услуги) по видам экономической деятельности	33
<b>4. Краткие методологические пояснения</b>	34

1. ОСНОВНЫЕ ФИНАНСОВЫЕ ПОКАЗАТЕЛИ

1.1. Показатели финансовой деятельности организаций в 2023 г.



**22,8** млрд. рублей

ПРИБЫЛЬ от текущей деятельности

**-5,6** млрд. рублей

ПРИБЫЛЬ, убыток (-) от инвестиционной и финансовой деятельности

**3,8** млрд. рублей

НАЛОГ на прибыль, прочие налоги и сборы, исчисляемые из прибыли

**ЧИСТАЯ ПРИБЫЛЬ 13,4** млрд. рублей

## ОСНОВНЫЕ ФИНАНСОВЫЕ ПОКАЗАТЕЛИ



## ЗАДОЛЖЕННОСТЬ (на конец года)

**СУММАРНАЯ**  
**192,1** млрд. рублей



*Задолженность по кредитам и займам*

**ДЕБИТОРСКАЯ**  
**66,9** млрд. рублей

просроченная  
**КРЕДИТОРСКАЯ**  
**9,7** млрд. рублей

просроченная  
по **КРЕДИТАМ** и **ЗАЙМАМ**  
**2,2** млрд. рублей

просроченная  
**ДЕБИТОРСКАЯ**  
**8,9** млрд. рублей

## ИНВЕСТИЦИИ

поступившие из-за рубежа

**7 715,8**  
млн. долларов США



направленные за рубеж

**5 665,9**  
млн. долларов США








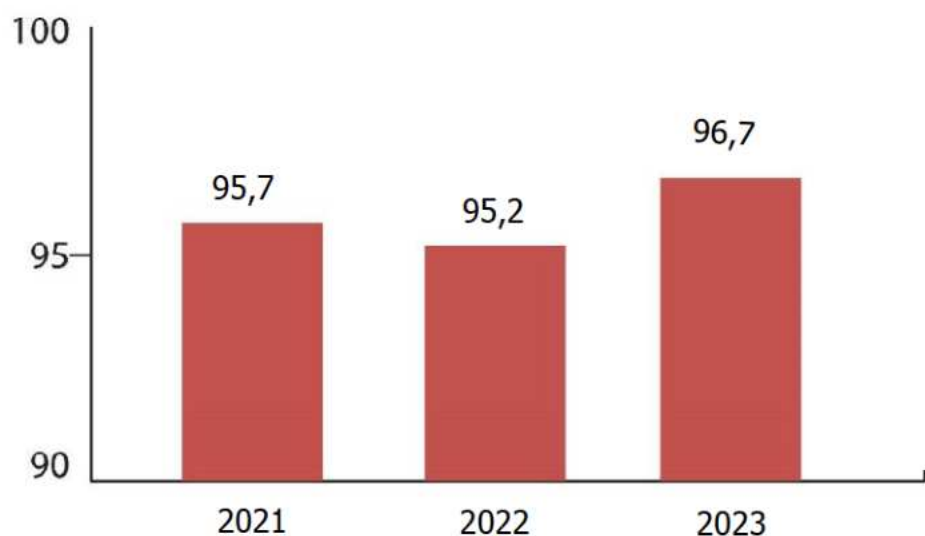
**1.2. Отдельные показатели ЦУР 8. Содействие поступательному, всеохватному и устойчивому экономическому росту, полной и производительной занятости и достойной работе для всех**

8.10.1.1 Доля клиентов банков (физических, юридических лиц), имеющих счет в банке, подключенных к системе дистанционного банковского обслуживания (процент)

Год	Физические лица	Юридические лица
<b>2019</b>	52,23	76,90
<b>2020</b>	58,47	78,61
<b>2021</b>	63,74	80,65
<b>2022</b>	66,14	81,22
<b>2023</b>	69,64	82,23



8.10.2 Доля взрослых (15 лет и старше), имеющих счет в банке или ином финансовом учреждении или пользующихся услугами операторов мобильных финансовых услуг (процент)



**2. ФИНАНСЫ ОРГАНИЗАЦИЙ**

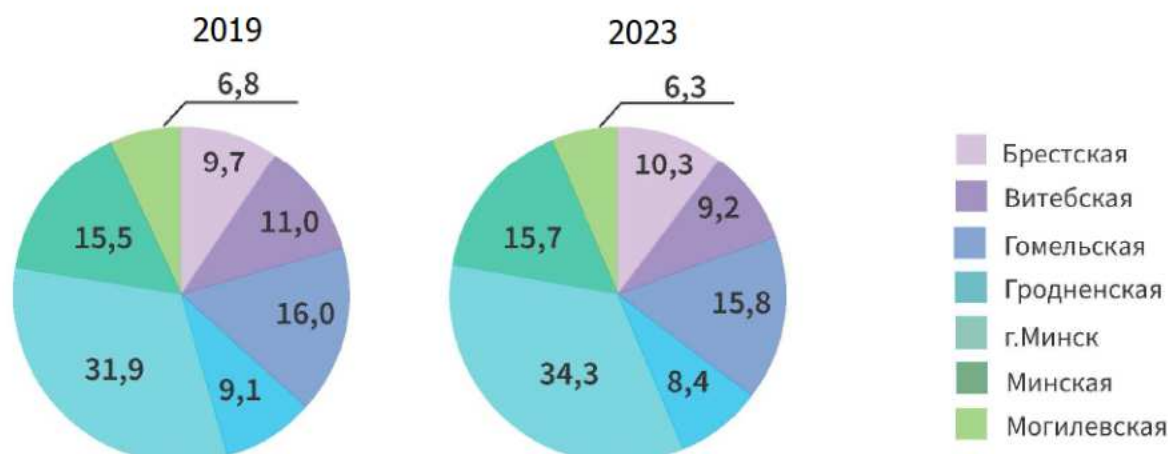
**2.1. Основные показатели финансовой деятельности организаций**

	2019	2020	2021	2022	2023
Выручка от реализации продукции, товаров, работ, услуг, млн. руб.	240 179,4	256 141,8	315 827,1	343 421,3	388 139,7
в процентах к предыдущему году	108,0	106,6	123,3	108,7	113,0
Прибыль, убыток (-) от реализации продукции, товаров, работ, услуг, млн. руб.	16 619,0	19 523,5	26 106,6	29 416,6	26 625,6
в процентах к предыдущему году	99,4	117,5	133,7	112,7	90,5
Чистая прибыль, убыток (-), млн. руб.	10 421,3	5 517,3	15 783,8	15 474,9	13 433,7
в процентах к предыдущему году	189,0	52,9	286,1	98,0	86,8
Количество убыточных организаций, единиц	1 030	1 128	897	794	729
в процентах к предыдущему году	82,9	109,5	79,5	88,5	91,8
Удельный вес убыточных организаций, процентов	14,7	16,4	13,5	12,2	11,5
Рентабельность продаж, процентов	6,9	7,6	8,3	8,6	6,9
Просроченная дебиторская задолженность (на конец года), млн. руб.	7 955,9	7 760,3	7 505,8	8 290,7	8 938,6
в процентах к предыдущему году	99,4	97,5	96,7	110,5	107,8
Просроченная кредиторская задолженность (на конец года), млн. руб.	7 919,7	7 440,9	7 544,4	8 457,7	9 722,7
в процентах к предыдущему году	95,4	94,0	101,4	112,1	115,0
Задолженность по кредитам и займам (на конец года), млн. руб.	78 310,2	96 926,0	97 775,0	105 394,2	111 853,4
в процентах к предыдущему году	105,3	123,8	100,9	107,8	106,1

	2019	2020	2021	2022	2023
Просроченная задолженность по кредитам и займам (на конец года), млн. руб.	3 056,5	2 771,3	2 242,6	3 045,2	2 229,7
в процентах к предыдущему году	105,7	90,7	80,9	135,8	73,2
Долгосрочные активы (на конец года), млн. руб.	209 902,1	232 157,8	253 302,5	321 690,7	354 947,4
в процентах к предыдущему году	107,7	110,6	109,1	127,0	110,3
Краткосрочные активы (на конец года), млн. руб.	103 870,8	121 364,7	138 632,9	159 378,0	176 671,2
в процентах к предыдущему году	108,6	116,8	114,2	115,0	110,9
Коэффициент текущей ликвидности (на конец года), процентов	122,8	128,4	132,9	139,1	136,2
Коэффициент обеспеченности собственными оборотными средствами (на конец года), процентов	18,6	22,1	24,8	28,1	26,6
Затраты на производство и реализацию продукции (работ, услуг), млн. руб.	138 925,4	141 684,2	177 466,6	195 108,8	225 914,1
в процентах к предыдущему году	108,9	103,5	125,3	109,9	115,8
Объем прямых инвестиций, поступивших от иностранных инвесторов, млн. долларов США	7 233,2	6 006,0	6 558,0	5 959,3	5 774,0
в процентах к предыдущему году	84,7	83,0	109,2	90,9	96,9
Прямые иностранные инвестиции на чистой основе (без учета задолженности прямому инвестору за товары, работы, услуги), млн. долларов США	1 327,2	1 414,8	1 327,4	1 530,5	1 641,6
в процентах к предыдущему году	81,2	106,6	93,8	115,3	107,3

**2.2. Выручка от реализации продукции, товаров, работ, услуг по областям и г.Минску**

(в процентах к итогу)



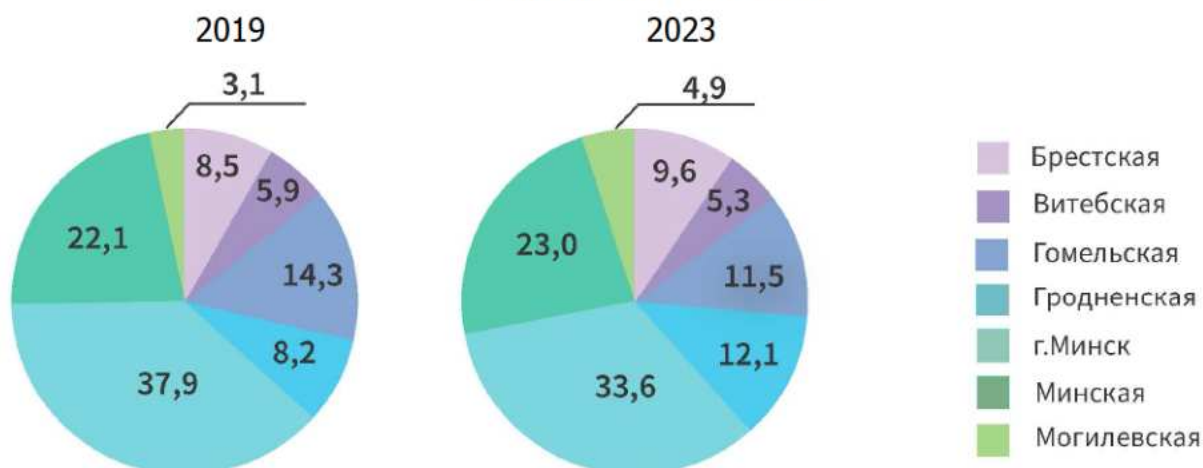
**2.3. Выручка от реализации продукции, товаров, работ, услуг по видам экономической деятельности**

(миллионов рублей)

	2019	2020	2021	2022	2023
Республика Беларусь	240 179,4	256 141,8	315 827,1	343 421,3	388 139,7
в том числе:					
сельское, лесное и рыбное хозяйство	14 266,8	16 165,9	19 536,4	22 660,2	23 615,6
промышленность	122 332,8	125 880,0	162 296,3	173 930,4	193 065,5
строительство	10 749,8	11 641,2	12 170,2	12 676,0	14 920,8
оптовая и розничная торговля; ремонт автомобилей и мотоциклов	57 795,3	64 028,8	76 417,8	82 675,7	101 656,8
транспортная деятельность, складирование, почтовая и курьерская деятельность	18 504,6	19 452,5	21 218,0	21 252,1	21 839,4
услуги по временному проживанию и питанию	1 367,8	1 064,1	1 474,0	4 534,4	2 124,1
информация и связь	8 513,6	10 304,6	12 130,0	12 420,4	11 775,6
финансовая и страховая деятельность	338,7	460,8	731,8	997,9	958,2
операции с недвижимым имуществом	772,7	825,9	789,0	834,8	967,2
профессиональная, научная и техническая деятельность	2 696,9	2 802,5	3 247,0	3 373,9	4 975,4
деятельность в сфере административных и вспомогательных услуг	806,6	777,7	857,0	1 001,7	1 224,9
образование	166,4	166,5	184,7	210,1	218,9
здравоохранение и социальные услуги	703,4	655,5	930,6	1 097,4	1 336,9
творчество, спорт, развлечения и отдых	871,4	1 615,5	3 542,0	5 463,8	9 186,0
предоставление прочих видов услуг	290,0	297,9	299,3	289,0	271,0

**2.4. Прибыль, убыток (-) от реализации продукции, товаров, работ, услуг по областям и г.Минску**

(в процентах к итогу)

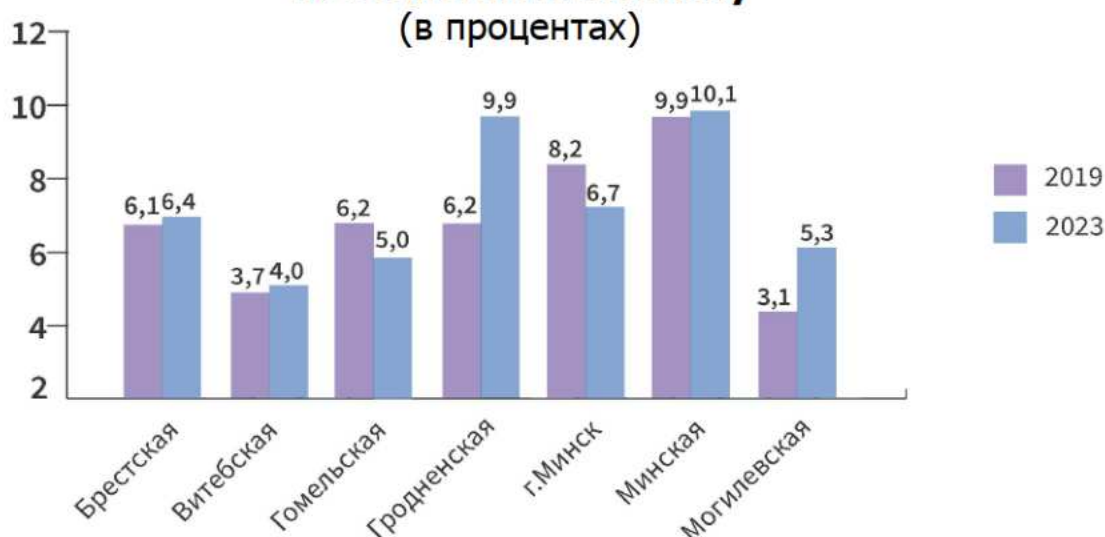


**2.5. Прибыль, убыток (-) от реализации продукции, товаров, работ, услуг по видам экономической деятельности**

(миллионов рублей)

	2019	2020	2021	2022	2023
Республика Беларусь	16 619,0	19 523,5	26 106,6	29 416,6	26 625,6
в том числе:					
сельское, лесное и рыбное хозяйство	660,2	978,9	1 675,9	2 035,0	1 365,5
промышленность	9 985,0	11 494,4	16 255,8	18 400,8	16 975,8
строительство	741,9	993,7	1 077,2	979,0	1 289,8
оптовая и розничная торговля; ремонт автомобилей и мотоциклов	984,8	1 522,2	1 681,5	2 768,2	1 473,3
транспортная деятельность, складирование, почтовая и курьерская деятельность	1 444,4	1 476,8	1 643,9	1 212,6	1 226,4
услуги по временному проживанию и питанию	67,4	-34,1	18,2	100,0	120,0
информация и связь	1 825,3	2 173,7	2 532,2	2 485,2	2 113,5
финансовая и страховая деятельность	82,8	133,8	218,1	312,6	338,3
операции с недвижимым имуществом	135,1	160,7	170,0	171,1	208,3
профессиональная, научная и техническая деятельность	387,7	413,8	463,6	481,2	853,6
деятельность в сфере административных и вспомогательных услуг	74,9	45,4	56,9	62,2	88,1
образование	18,5	15,3	21,1	21,9	22,1
здравоохранение и социальные услуги	79,2	26,4	72,7	99,5	138,1
творчество, спорт, развлечения и отдых	103,8	98,8	194,9	265,9	390,8
предоставление прочих видов услуг	27,3	23,0	24,1	20,2	21,3

**2.6. Рентабельность продаж по областям и г.Минску**



**2.7. Рентабельность продаж по видам экономической деятельности**  
(в процентах)

	2019	2020	2021	2022	2023
Республика Беларусь	6,9	7,6	8,3	8,6	6,9
в том числе:					
сельское, лесное и рыбное хозяйство	4,6	6,1	8,6	9,0	5,8
промышленность	8,2	9,1	10,0	10,6	8,8
строительство	6,9	8,5	8,9	7,7	8,6
оптовая и розничная торговля; ремонт автомобилей и мотоциклов	1,7	2,4	2,2	3,3	1,4
транспортная деятельность, складирование, почтовая и курьерская деятельность	7,8	7,6	7,7	5,7	5,6
услуги по временному проживанию и питанию	4,9	-3,2	1,2	2,2	5,6
информация и связь	21,4	21,1	20,9	20,0	17,9
финансовая и страховая деятельность	24,5	29,0	29,8	31,3	35,3
операции с недвижимым имуществом	17,5	19,5	21,5	20,5	21,5
профессиональная, научная и техническая деятельность	14,4	14,8	14,3	14,3	17,2
деятельность в сфере административных и вспомогательных услуг	9,3	5,8	6,6	6,2	7,2
образование	11,1	9,2	11,4	10,4	10,1
здравоохранение и социальные услуги	11,3	4,0	7,8	9,1	10,3
творчество, спорт, развлечения и отдых	11,9	6,1	5,5	4,9	4,3
предоставление прочих видов услуг	9,4	7,7	8,0	7,0	7,9

**2.8. Чистая прибыль, убыток (-)  
по видам экономической деятельности**  
(миллионов рублей)

	2019	2020	2021	2022	2023
Республика Беларусь	10 421,3	5 517,3	15 783,8	15 474,9	13 433,7
в том числе:					
сельское, лесное и рыбное хозяйство	894,3	912,9	1 750,8	2 205,2	1 970,3
промышленность	5 533,8	2 696,1	7 837,9	7 630,9	4 980,1
строительство	563,2	-1 671,2	918,1	682,7	624,0
оптовая и розничная торговля; ремонт автомобилей и мотоциклов	881,4	1 071,8	1 570,6	2 092,2	2 416,9
транспортная деятельность, складирование, почтовая и курьерская деятельность	856,3	645,0	1 034,2	463,2	410,9
услуги по временному проживанию и питанию	1,5	-416,9	-0,3	-136,6	89,3
информация и связь	1 275,6	1 864,9	1 806,6	1 689,9	1 590,7
финансовая и страховая деятельность	102,0	110,6	180,3	192,9	278,9
операции с недвижимым имуществом	44,3	-50,2	28,5	72,2	28,1
профессиональная, научная и техническая деятельность	92,4	233,2	416,4	340,6	718,2
деятельность в сфере административных и вспомогательных услуг	27,4	62,2	36,4	19,2	23,4
образование	8,0	10,2	15,0	14,5	15,4
здравоохранение и социальные услуги	46,2	-21,2	56,7	58,3	73,0
творчество, спорт, развлечения и отдых	73,3	40,2	116,0	131,4	191,5
предоставление прочих видов услуг	20,6	26,2	16,0	17,8	22,5

**2.9. Убыточные организации  
по видам экономической деятельности**  
(в процентах к общему количеству организаций)

	2019	2020	2021	2022	2023
Республика Беларусь	14,7	16,4	13,5	12,2	11,5
в том числе:					
сельское, лесное и рыбное хозяйство	13,2	9,6	8,3	7,2	7,7
промышленность	18,1	19,1	14,1	11,5	12,3
строительство	17,8	18,1	23,8	21,9	13,8
оптовая и розничная торговля; ремонт автомобилей и мотоциклов	17,1	18,0	13,2	15,3	16,4
транспортная деятельность, складирование, почтовая и курьерская деятельность	16,4	21,5	14,7	12,0	11,9
услуги по временному проживанию и питанию	18,8	47,8	28,1	18,1	18,9
информация и связь	3,6	8,8	6,3	11,5	8,5
финансовая и страховая деятельность	12,5	11,1	18,2	–	–
операции с недвижимым имуществом	10,8	13,8	13,5	10,4	11,0
профессиональная, научная и техническая деятельность	8,4	6,9	7,7	6,1	8,9
деятельность в сфере административных и вспомогательных услуг	5,1	11,8	4,6	6,0	5,2
образование	14,3	16,2	13,7	17,9	13,8
здравоохранение и социальные услуги	8,2	39,6	16,2	15,5	11,3
творчество, спорт, развлечения и отдых	9,4	22,4	16,7	16,0	14,2
предоставление прочих видов услуг	7,3	10,1	12,0	8,5	8,5



**2.10. Затраты на производство и реализацию продукции (работ, услуг) по видам экономической деятельности**

(миллионов рублей)

	2019	2020	2021	2022	2023
Республика Беларусь	138 925,4	141 684,2	177 466,6	195 108,8	225 914,1
в том числе:					
сельское, лесное и рыбное хозяйство	16 954,0	17 376,2	19 146,4	21 841,4	27 717,9
промышленность	83 927,5	82 830,0	109 732,2	120 297,2	135 704,7
строительство	8 491,9	8 965,8	9 228,6	9 664,4	11 408,7
оптовая и розничная торговля; ремонт автомобилей и мотоциклов	9 743,7	10 685,8	12 706,6	13 394,9	16 826,1
транспортная деятельность, складирование, почтовая и курьерская деятельность	8 550,9	8 483,9	9 323,5	9 771,3	10 517,3
услуги по временному проживанию и питанию	1 013,8	899,2	1 173,5	1 404,1	1 578,9
информация и связь	5 502,2	6 796,3	8 078,6	8 325,6	7 826,5
финансовая и страховая деятельность	42,5	90,2	182,8	213,5	209,4
операции с недвижимым имуществом	473,7	525,2	440,6	478,6	561,8
профессиональная, научная и техническая деятельность	1 941,1	1 954,6	2 251,4	2 421,0	3 201,0
деятельность в сфере административных и вспомогательных услуг	633,9	646,9	727,2	847,1	1 035,5
образование	141,7	145,5	158,2	181,0	189,4
здравоохранение и социальные услуги	585,2	590,1	789,2	917,6	1 110,9
творчество, спорт, развлечения и отдых	722,5	1 491,1	3 324,8	5 135,4	7 814,0
предоставление прочих видов услуг	199,2	202,0	201,1	213,6	209,8

**2.11. Снижение (рост) уровня затрат на производство и реализацию продукции (работ, услуг) по ивдам экономической деятельности**  
(в процентах)

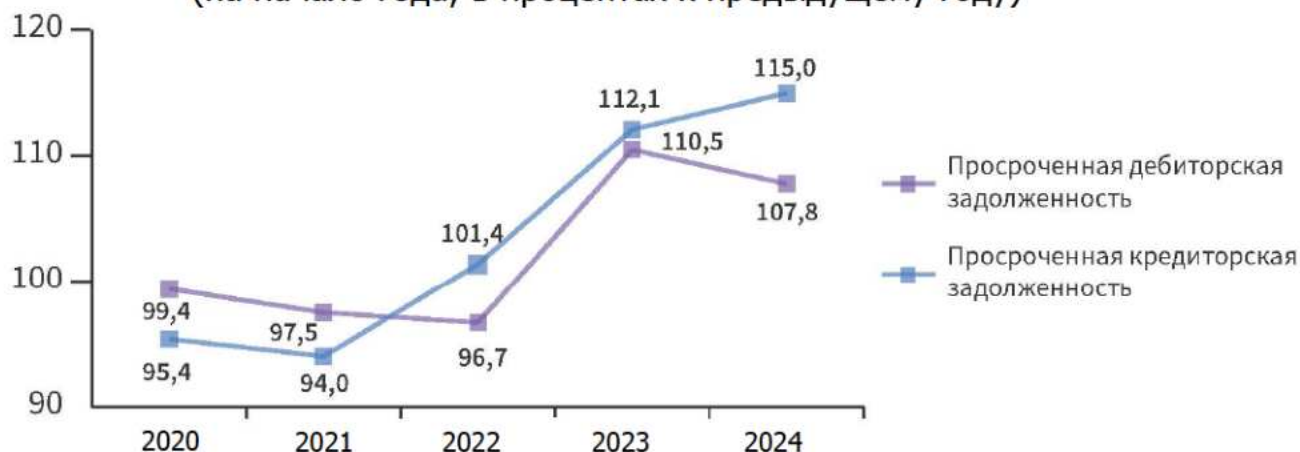
	2019	2020	2021	2022	2023
Республика Беларусь	1,1	-1,7	0,1	-0,1	1,7
в том числе:					
сельское, лесное и рыбное хозяйство	-1,1	-1,4	-0,8	-0,1	0,9
промышленность	0,7	-2,0	-0,2	-0,2	1,9
строительство	-0,4	-3,4	1,8	0,4	-1,2
оптовая и розничная торговля; ремонт автомобилей и мотоциклов	5,3	-4,2	2,2	-3,2	4,5
транспортная деятельность, складирование, почтовая и курьерская деятельность	7,5	-0,2	-0,4	4,4	0,9
услуги по временному проживанию и питанию	-0,5	12,6	-3,9	-5,2	-2,3
информация и связь	1,0	2,1	0,9	0,1	3,5
финансовая и страховая деятельность	-17,8	-12,0	0,5	-11,2	-4,1
операции с недвижимым имуществом	-2,8	2,1	-5,2	2,2	-1,2
профессиональная, научная и техническая деятельность	1,0	0,2	1,3	-1,1	-4,3
деятельность в сфере административных и вспомогательных услуг	-2,8	2,3	-0,5	0,2	-0,8
образование	-1,4	2,6	-1,9	1,9	-2,6
здравоохранение и социальные услуги	0,9	8,9	-4,3	-1,7	-1,2
творчество, спорт, развлечения и отдых	3,8	8,1	1,0	0,7	0,5
предоставление прочих видов услуг	0,7	2,6	-0,5	3,3	-2,6

**2.12. Затраты на 100 рублей произведенной продукции (работ, услуг)  
по видам экономической деятельности**  
(рублей)

	2019	2020	2021	2022	2023
Республика Беларусь	88,18	86,60	86,45	86,27	87,99
в том числе:					
сельское, лесное и рыбное хозяйство	90,01	88,49	87,04	86,92	88,61
промышленность	88,67	86,80	86,57	86,25	88,04
строительство	92,00	89,66	90,52	91,23	89,74
оптовая и розничная торговля; ремонт автомобилей и мотоциклов	90,61	86,81	88,31	84,84	88,94
транспортная деятельность, складирование, почтовая и курьерская деятельность	84,44	84,13	83,89	87,86	88,71
услуги по временному проживанию и питанию	92,01	103,72	96,98	91,91	91,71
информация и связь	76,86	77,81	78,23	78,26	80,83
финансовая и страховая деятельность	33,97	40,27	44,62	39,25	37,63
операции с недвижимым имуществом	77,48	76,80	72,66	73,97	72,95
профессиональная, научная и техническая деятельность	82,96	83,03	83,63	83,18	78,59
деятельность в сфере административных и вспомогательных услуг	88,08	93,44	92,70	92,75	91,73
образование	88,64	90,72	88,52	89,58	89,57
здравоохранение и социальные услуги	88,05	96,08	92,01	90,23	89,18
творчество, спорт, развлечения и отдых	86,56	93,32	94,29	94,93	95,04
предоставление прочих видов услуг	88,68	90,62	89,69	91,36	90,41

**2.13. Темпы роста просроченной дебиторской и просроченной кредиторской задолженности организаций Республики Беларусь**

(на начало года; в процентах к предыдущему году)



**2.14. Просроченная кредиторская задолженность по видам экономической деятельности**

(на 1 января; миллионов рублей)

	2020	2021	2022	2023	2024
Республика Беларусь	7 919,7	7 440,9	7 544,4	8 457,7	9 722,7
в том числе:					
сельское, лесное и рыбное хозяйство	2 711,4	2 440,6	2 619,4	2 727,3	2 912,3
промышленность	3 350,6	3 139,0	2 981,8	3 724,7	4 135,9
строительство	593,9	606,9	639,8	676,2	712,3
оптовая и розничная торговля; ремонт автомобилей и мотоциклов	630,6	606,8	547,3	598,2	1 105,6
транспортная деятельность, складирование, почтовая и курьерская деятельность	183,5	194,6	278,8	192,0	318,0
услуги по временному проживанию и питанию	18,6	21,0	18,8	19,4	20,4
информация и связь	14,2	11,0	8,1	22,9	30,5
финансовая и страховая деятельность	0,04	0,1	0,5	–	0,02
операции с недвижимым имуществом	60,0	94,5	89,7	64,1	104,7
профессиональная, научная и техническая деятельность	317,9	286,1	319,9	392,5	343,4
деятельность в сфере административных и вспомогательных услуг	29,1	28,5	27,6	26,3	23,6
образование	0,6	0,6	1,4	0,8	3,3
здравоохранение и социальные услуги	1,8	2,6	1,6	4,9	5,0
творчество, спорт, развлечения и отдых	2,0	2,1	3,3	3,2	3,8
предоставление прочих видов услуг	5,4	6,5	6,5	5,1	3,9

**2.15. Просроченная дебиторская задолженность по видам экономической деятельности**

(на 1 января; миллионов рублей)

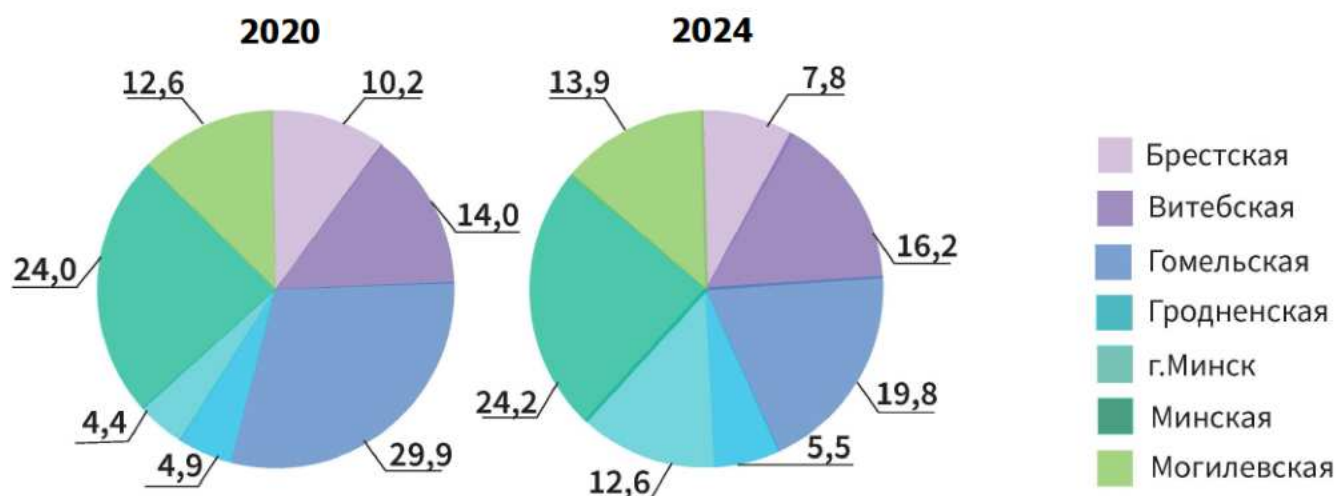
	2020	2021	2022	2023	2024
Республика Беларусь	7 955,9	7 760,3	7 505,8	8 290,7	8 938,6
в том числе:					
сельское, лесное и рыбное хозяйство	487,6	505,3	494,0	564,6	636,2
промышленность	4 491,0	4 418,2	4 251,7	4 770,8	4 921,9
строительство	514,7	495,0	510,6	525,7	620,5
оптовая и розничная торговля; ремонт автомобилей и мотоциклов	1 492,3	1 425,1	1 300,5	1 493,3	1 836,8
транспортная деятельность, складирование, почтовая и курьерская деятельность	162,7	206,9	248,4	267,2	255,0
услуги по временному проживанию и питанию	3,0	2,7	3,2	4,2	3,7
информация и связь	66,6	70,7	85,1	94,3	100,3
финансовая и страховая деятельность	35,8	74,5	100,8	90,8	57,8
операции с недвижимым имуществом	30,7	43,2	43,0	39,0	69,7
профессиональная, научная и техническая деятельность	636,6	484,7	431,3	405,6	402,6
деятельность в сфере административных и вспомогательных услуг	23,7	22,5	23,2	23,9	25,0
образование	2,3	1,7	2,3	1,7	3,0
здравоохранение и социальные услуги	2,2	1,9	3,4	2,3	1,5
творчество, спорт, развлечения и отдых	1,7	2,8	2,9	2,5	2,7
предоставление прочих видов услуг	4,9	5,2	5,4	4,5	1,9

**2.16. Задолженность по кредитам и займам  
по видам экономической деятельности**  
(на 1 января; миллионов рублей)

	2020	2021	2022	2023	2024
Республика Беларусь	78 310,2	96 926,0	97 775,0	105 394,2	111 853,4
в том числе:					
сельское, лесное и рыбное хозяйство	5 790,5	6 384,9	6 646,5	7 222,4	8 240,8
промышленность	43 799,3	53 059,6	67 668,9	75 704,3	81 406,1
строительство	11 274,8	14 547,1	1 765,6	1 183,1	1 436,2
оптовая и розничная торговля; ремонт автомобилей и мотоциклов	6 597,8	7 495,0	7 568,7	7 089,6	7 444,4
транспортная деятельность, складирование, почтовая и курьерская деятельность	2 884,5	3 793,1	3 888,0	3 731,3	4 070,4
услуги по временному проживанию и питанию	1 312,0	1 705,0	848,1	1 370,7	988,8
информация и связь	1 915,3	1 918,8	1 912,9	1 927,1	235,8
финансовая и страховая деятельность	1 620,8	2 765,2	3 160,0	3 151,4	3 640,9
операции с недвижимым имуществом	468,0	1 916,1	929,5	896,7	898,3
профессиональная, научная и техническая деятельность	2 084,7	2 799,7	2 840,4	2 534,2	2 849,3
деятельность в сфере административных и вспомогательных услуг	237,0	71,3	110,5	121,0	153,1
образование	7,4	4,6	1,7	1,1	2,7
здравоохранение и социальные услуги	101,4	195,2	184,5	248,2	252,0
творчество, спорт, развлечения и отдых	202,4	259,7	242,7	207,3	210,3
предоставление прочих видов услуг	14,2	10,8	6,9	6,0	24,1

**2.17. Просроченная задолженность по кредитам и займам по областям и г.Минску**

(на 1 января; в процентах к итогу)



**2.18. Просроченная задолженность по кредитам и займам по видам экономической деятельности**

(на 1 января; миллионов рублей)

	2020	2021	2022	2023	2024
Республика Беларусь	3 056,5	2 771,3	2 242,6	3 045,2	2 229,7
в том числе:					
сельское, лесное и рыбное хозяйство	481,5	426,6	373,1	394,4	411,4
промышленность	2 028,6	1 931,1	1 309,9	2 191,1	1 076,6
строительство	184,8	236,8	277,3	228,4	241,5
оптовая и розничная торговля; ремонт автомобилей и мотоциклов	312,0	72,9	61,5	36,6	127,3
транспортная деятельность, складирование, почтовая и курьерская деятельность	12,2	18,1	15,0	23,7	104,2
услуги по временному проживанию и питанию	0,1	0,1	–	0,2	–
информация и связь	–	5,5	–	–	–
финансовая и страховая деятельность	–	–	–	–	–
операции с недвижимым имуществом	2,9	68,2	178,1	154,7	211,2
профессиональная, научная и техническая деятельность	17,1	11,6	27,0	15,8	57,0
деятельность в сфере административных и вспомогательных услуг	16,7	–	–	–	0,2
образование	0,02	–	0,1	–	0,2
здравоохранение и социальные услуги	–	–	–	0,1	–
творчество, спорт, развлечения и отдых	0,5	0,4	0,5	0,2	0,2
предоставление прочих видов услуг	0,01	0,1	0,1	0,05	0,05

**2.19. Внешняя просроченная кредиторская задолженность по видам экономической деятельности**

(на 1 января; миллионов рублей)

	2020	2021	2022	2023	2024
Республика Беларусь	1 100,1	1 017,9	1 115,7	1 685,7	2 087,0
в том числе:					
сельское, лесное и рыбное хозяйство	29,9	32,9	22,6	20,8	34,8
промышленность	798,4	717,3	774,8	1 301,8	1 389,8
строительство	25,3	16,3	18,3	21,9	20,4
оптовая и розничная торговля; ремонт автомобилей и мотоциклов	143,7	138,7	105,3	126,9	362,5
транспортная деятельность, складирование, почтовая и курьерская деятельность	38,0	44,6	140,8	79,1	126,2
услуги по временному проживанию и питанию	11,2	13,6	13,6	14,7	16,9
информация и связь	10,2	5,4	3,9	16,1	25,6
финансовая и страховая деятельность	0,04	0,04	–	–	0,02
операции с недвижимым имуществом	0,4	14,7	10,4	1,6	1,5
профессиональная, научная и техническая деятельность	42,0	33,1	23,8	99,4	101,7
деятельность в сфере административных и вспомогательных услуг	0,6	0,6	0,1	0,001	1,0
образование	–	0,01	0,02	0,03	0,1
здравоохранение и социальные услуги	0,2	0,2	0,5	1,8	3,9
творчество, спорт, развлечения и отдых	0,1	0,5	1,7	1,7	2,6
предоставление прочих видов услуг	0,02	0,04	–	–	0,001



**2.20. Внешняя просроченная дебиторская задолженность  
по видам экономической деятельности**

(на 1 января; миллионов рублей)

	2020	2021	2022	2023	2024
Республика Беларусь	923,2	893,9	787,4	1 125,5	1 041,6
в том числе:					
сельское, лесное и рыбное хозяйство	6,7	1,8	2,5	20,5	26,1
промышленность	632,3	667,7	567,0	780,5	671,1
строительство	27,1	21,7	33,2	38,3	36,9
оптовая и розничная торговля; ремонт автомобилей и мотоциклов	4,7	5,6	6,8	8,8	69,0
транспортная деятельность, складирование, почтовая и курьерская деятельность	15,3	71,3	91,3	129,2	74,2
услуги по временному проживанию и питанию	0,1	0,1	0,1	0,1	0,5
информация и связь	12,4	6,0	11,5	21,7	26,0
финансовая и страховая деятельность	7,0	10,0	8,9	12,6	17,8
операции с недвижимым имуществом	0,6	4,1	3,7	0,2	0,1
профессиональная, научная и техническая деятельность	216,5	104,8	61,8	112,4	117,8
деятельность в сфере административных и вспомогательных услуг	0,1	0,04	0,2	0,9	2,0
образование	0,02	0,01	0,01	0,003	0,004
здравоохранение и социальные услуги	0,1	0,03	–	0,01	0,01
творчество, спорт, развлечения и отдых	0,5	0,6	0,4	0,3	0,02
предоставление прочих видов услуг	–	–	0,03	–	–

**2.21. Состояние расчетов организаций Республики Беларусь с организациями других стран на 1 января 2024 г.**  
(миллионов рублей)

	Задолженность организаций Республики Беларусь		Задолженность организациям Республики Беларусь	
	всего	в том числе просроченная	всего	в том числе просроченная
Всего	15 812,2	2 087,0	17 114,0	1 041,6
в том числе:				
Страны СНГ	9 128,6	802,8	10 053,9	431,8
из них:				
Азербайджан	265,7	2,8	244,4	1,7
Армения	28,6	5,5	41,4	0,9
Казахстан	226,5	8,2	489,5	12,6
Кыргызстан	48,4	8,2	87,5	0,7
Молдова, Республика	42,2	11,0	27,1	3,0
Российская Федерация	7 980,5	401,9	8 598,1	209,4
Таджикистан	76,3	0,4	18,1	0,5
Туркменистан	78,5	74,7	49,9	43,6
Узбекистан	46,4	6,2	173,6	5,3
другие страны	6 683,6	1 284,1	7 060,1	609,8

**2.22. Активы организаций  
по видам экономической деятельности**  
(на 1 января; миллионов рублей)

	2020	2021	2022	2023	2024
Республика Беларусь	313 772,9	353 522,5	391 935,5	481 068,8	531 618,6
в том числе:					
сельское, лесное и рыбное хозяйство	36 894,3	39 610,9	43 594,6	59 263,7	66 576,0
промышленность	143 658,2	164 282,8	198 055,1	241 455,5	258 911,6
строительство	33 078,3	35 815,3	28 686,9	34 616,7	41 775,3
оптовая и розничная торговля; ремонт автомобилей и мотоциклов	28 531,0	32 320,5	35 387,9	36 745,8	46 486,6
транспортная деятельность, складирование, почтовая и курьерская деятельность	37 116,0	40 393,9	43 850,8	58 404,7	62 513,4
услуги по временному проживанию и питанию	2 301,7	2 068,8	1 852,2	3 011,2	2 510,8
информация и связь	7 838,7	8 956,9	9 579,5	11 187,7	11 451,3
финансовая и страховая деятельность	4 967,9	7 477,0	8 072,5	8 486,7	9 493,6
операции с недвижимым имуществом	2 689,5	4 241,6	3 182,3	3 338,9	3 583,1
профессиональная, научная и техническая деятельность	11 452,7	12 613,8	13 316,1	15 458,8	18 228,0
деятельность в сфере административных и вспомогательных услуг	2 275,5	2 399,8	2 832,6	4 146,2	4 662,1
образование	232,0	266,0	284,9	408,8	412,5
здравоохранение и социальные услуги	1 317,2	1 514,0	1 635,6	2 225,9	2 504,0
творчество, спорт, развлечения и отдых	1 050,8	1 178,1	1 206,8	1 791,2	1 919,6
предоставление прочих видов услуг	354,9	365,4	380,1	508,4	569,1

**2.23. Рентабельность активов организаций  
по видам экономической деятельности**  
(за год; в процентах)

	2019	2020	2021	2022	2023
Республика Беларусь	3,5	1,7	4,2	3,6	2,6
в том числе:					
сельское, лесное и рыбное хозяйство	2,5	2,4	4,2	4,3	3,2
промышленность	4,0	1,8	4,2	3,5	2,0
строительство	1,8	-4,9	3,4	2,3	1,6
оптовая и розничная торговля; ремонт автомобилей и мотоциклов	3,2	3,5	4,6	6,0	5,5
транспортная деятельность, складирование, почтовая и курьерская деятельность	2,4	1,7	2,5	0,9	0,7
услуги по временному проживанию и питанию	0,1	-19,3	-0,02	-5,7	3,6
информация и связь	17,0	22,0	19,3	16,2	14,1
финансовая и страховая деятельность	2,2	1,7	2,3	2,3	3,1
операции с недвижимым имуществом	1,7	-1,3	0,9	2,4	0,8
профессиональная, научная и техническая деятельность	0,8	1,9	3,2	2,4	4,4
деятельность в сфере административных и вспомогательных услуг	1,2	2,7	1,4	0,5	0,5
образование	3,5	4,2	5,5	4,1	3,9
здравоохранение и социальные услуги	3,7	-1,5	3,6	3,0	3,1
творчество, спорт, развлечения и отдых	7,3	3,6	9,8	8,5	10,4
предоставление прочих видов услуг	5,9	7,3	4,4	4,0	4,2

**2.24. Коэффициент текущей ликвидности  
по видам экономической деятельности**

(на 1 января; в процентах)

	2020	2021	2022	2023	2024
Республика Беларусь	122,8	128,4	132,9	139,1	136,2
в том числе:					
сельское, лесное и рыбное хозяйство	130,4	139,0	140,4	148,2	143,7
промышленность	116,8	121,6	131,3	141,1	141,0
строительство	135,3	144,8	127,1	134,2	124,5
оптовая и розничная торговля; ремонт автомобилей и мотоциклов	111,5	114,4	114,9	122,0	113,8
транспортная деятельность, складирование, почтовая и курьерская деятельность	119,8	125,1	122,8	113,4	115,7
услуги по временному проживанию и питанию	58,8	37,5	66,2	87,0	105,9
информация и связь	226,9	280,2	267,9	244,7	246,4
финансовая и страховая деятельность	609,7	385,8	382,2	357,5	413,0
операции с недвижимым имуществом	117,5	98,0	87,6	96,0	72,9
профессиональная, научная и техническая деятельность	125,6	143,7	142,0	140,2	146,3
деятельность в сфере административных и вспомогательных услуг	83,1	87,4	96,5	78,8	89,3
образование	170,8	175,9	192,6	196,1	172,2
здравоохранение и социальные услуги	105,0	102,3	104,1	109,9	110,4
творчество, спорт, развлечения и отдых	142,0	182,0	123,5	128,4	134,1
предоставление прочих видов услуг	268,0	315,8	316,1	373,8	367,8

**2.25. Коэффициент обеспеченности  
собственными оборотными средствами  
по видам экономической деятельности**  
(на 1 января; в процентах)

	2020	2021	2022	2023	2024
Республика Беларусь	18,6	22,1	24,8	28,1	26,6
в том числе:					
сельское, лесное и рыбное хозяйство	23,3	28,0	28,8	32,5	30,4
промышленность	14,4	17,8	23,8	29,1	29,1
строительство	26,1	31,0	21,3	25,5	19,7
оптовая и розничная торговля; ремонт автомобилей и мотоциклов	10,3	12,6	13,0	18,0	12,1
транспортная деятельность, складирование, почтовая и курьерская деятельность	16,6	20,1	18,6	11,8	13,6
услуги по временному проживанию и питанию	-70,2	-166,8	-51,0	-15,0	5,6
информация и связь	55,9	64,3	62,7	59,1	59,4
финансовая и страховая деятельность	83,6	74,1	73,8	72,0	75,8
операции с недвижимым имуществом	14,9	-2,0	-14,1	-4,2	-37,2
профессиональная, научная и техническая деятельность	20,4	30,4	29,6	28,7	31,6
деятельность в сфере административных и вспомогательных услуг	-20,3	-14,4	-3,6	-27,0	-12,0
образование	41,4	43,2	48,1	49,0	41,9
здравоохранение и социальные услуги	4,7	2,2	3,9	9,0	9,4
творчество, спорт, развлечения и отдых	29,6	45,1	19,0	22,1	25,4
предоставление прочих видов услуг	62,7	68,3	68,4	73,2	72,8

**2.26. Доля организаций, не имеющих собственных оборотных средств, в общем количестве организаций по видам экономической деятельности**  
(на 1 января; в процентах)

	2020	2021	2022	2023	2024
Республика Беларусь	28,4	26,5	25,2	23,4	24,5
в том числе:					
сельское, лесное и рыбное хозяйство	26,6	22,3	20,4	21,1	22,9
промышленность	28,3	26,2	24,8	21,7	21,2
строительство	29,8	29,6	28,1	25,9	25,5
оптовая и розничная торговля; ремонт автомобилей и мотоциклов	40,6	39,3	38,8	34,0	36,7
транспортная деятельность, складирование, почтовая и курьерская деятельность	30,0	29,4	32,7	32,5	34,2
услуги по временному проживанию и питанию	37,2	37,5	30,3	31,6	38,2
информация и связь	12,1	10,3	9,8	9,0	11,0
финансовая и страховая деятельность	–	–	9,1	–	–
операции с недвижимым имуществом	38,1	40,0	36,3	32,2	40,0
профессиональная, научная и техническая деятельность	17,1	14,7	13,4	11,6	12,7
деятельность в сфере административных и вспомогательных услуг	24,6	22,8	18,5	23,1	17,6
образование	15,2	16,3	13,7	14,7	14,6
здравоохранение и социальные услуги	26,5	28,7	27,3	30,1	31,1
творчество, спорт, развлечения и отдых	14,3	17,7	15,3	11,8	14,9
предоставление прочих видов услуг	32,7	28,4	29,3	22,6	24,4

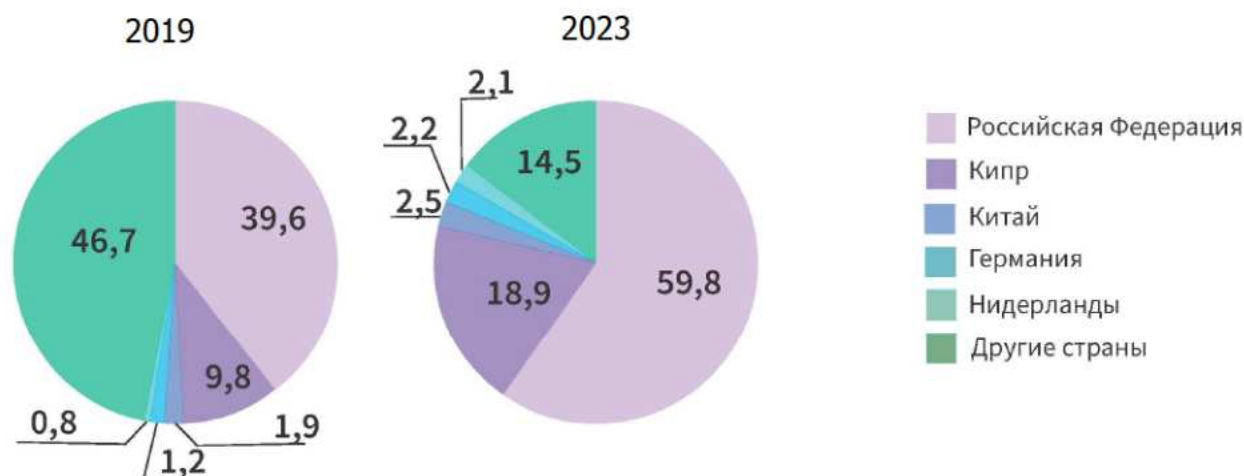
**2.27. Удельный вес накопленной амортизации  
в первоначальной стоимости основных средств  
по видам экономической деятельности**  
(на 1 января; в процентах)

	2020	2021	2022	2023	2024
Республика Беларусь	44,8	45,0	45,2	45,2	45,5
в том числе:					
сельское, лесное и рыбное хозяйство	40,6	40,0	40,4	39,9	39,7
промышленность	44,0	44,0	43,2	43,5	43,2
строительство	56,9	57,9	58,0	59,3	60,3
оптовая и розничная торговля; ремонт автомобилей и мотоциклов	33,4	34,7	37,0	37,9	38,9
транспортная деятельность, складирование, почтовая и курьерская деятельность	52,2	53,1	55,0	53,6	55,7
услуги по временному проживанию и питанию	16,5	17,8	20,4	22,9	25,8
информация и связь	53,3	56,1	58,2	58,0	59,4
финансовая и страховая деятельность	38,1	37,8	39,5	38,8	40,0
операции с недвижимым имуществом	23,1	20,6	21,8	25,9	26,7
профессиональная, научная и техническая деятельность	37,0	38,1	40,9	36,2	37,1
деятельность в сфере административных и вспомогательных услуг	35,3	35,5	35,0	39,7	35,2
образование	35,0	32,3	33,8	33,6	35,4
здравоохранение и социальные услуги	29,3	29,9	31,5	30,3	31,0
творчество, спорт, развлечения и отдых	23,2	23,4	26,4	24,0	25,5
предоставление прочих видов услуг	44,4	44,8	43,0	41,5	39,2



3. ИНОСТРАННЫЕ ИНВЕСТИЦИИ

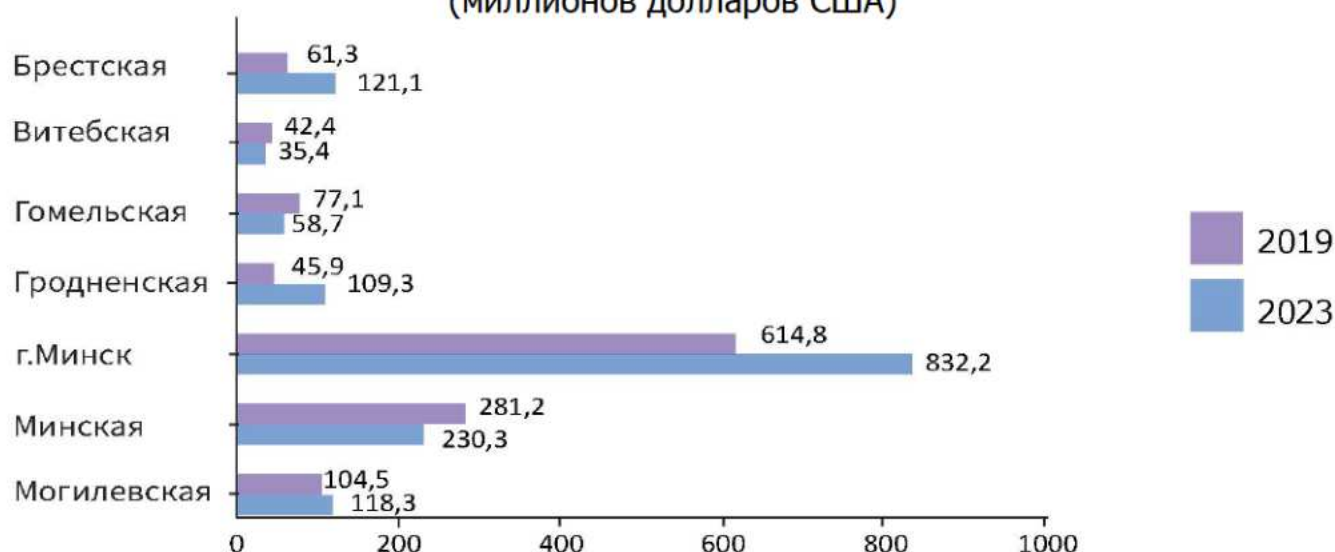
3.1. Поступление прямых иностранных инвестиций по основным странам-инвесторам (в процентах к итогу)



3.2. Объем прямых инвестиций, поступивших от иностранных инвесторов по видам экономической деятельности (миллионов долларов США)

	2019	2020	2021	2022	2023
Республика Беларусь	7 233,2	6 006,0	6 558,0	5 959,3	5 774,0
в том числе:					
сельское, лесное и рыбное хозяйство	24,2	33,3	23,1	51,6	83,4
промышленность	1 061,2	1 238,8	1 454,6	2 126,5	2 068,0
строительство	152,3	106,5	316,8	380,5	260,0
оптовая и розничная торговля; ремонт автомобилей и мотоциклов	2 925,0	1 920,4	2 573,3	1 281,2	1 154,2
транспортная деятельность, складирование, почтовая и курьерская деятельность	1 911,3	1 795,9	922,3	1 090,5	1 243,2
услуги по временному проживанию и питанию	19,6	24,5	16,9	18,7	10,1
информация и связь	673,5	575,7	822,3	671,9	639,0
финансовая и страховая деятельность	185,1	80,8	153,1	79,6	121,0
операции с недвижимым имуществом	102,1	86,6	130,7	98,5	97,6
профессиональная, научная и техническая деятельность	107,2	86,3	59,4	87,5	48,3
деятельность в сфере административных и вспомогательных услуг	35,2	18,8	29,1	18,6	20,8
образование	0,6	0,9	1,3	1,6	1,4
здравоохранение и социальные услуги	2,1	3,9	2,5	6,1	1,4
творчество, спорт, развлечения и отдых	32,3	31,3	50,8	42,5	24,4
предоставление прочих видов услуг	1,4	2,2	1,9	4,1	1,2

**3.3. Прямые иностранные инвестиции на чистой основе  
(без учета задолженности прямому инвестору за товары, работы,  
услуги) по областям и г.Минску**  
(миллионов долларов США)



**3.4. Прямые иностранные инвестиции на чистой основе  
(без учета задолженности прямому инвестору за товары, работы,  
услуги) по видам экономической деятельности**  
(миллионов долларов США)

	2019	2020	2021	2022	2023
Республика Беларусь	1 327,2	1 414,8	1 327,4	1 530,5	1 641,6
в том числе:					
сельское, лесное и рыбное хозяйство	16,0	30,3	18,3	39,9	79,4
промышленность	389,6	551,7	469,0	661,8	493,6
строительство	50,5	29,2	73,0	145,1	186,7
оптовая и розничная торговля; ремонт автомобилей и мотоциклов	136,9	220,6	158,5	217,8	182,7
транспортная деятельность, складирование, почтовая и курьерская деятельность	48,1	67,5	19,2	50,0	25,7
услуги по временному проживанию и питанию	-41,5	15,3	7,4	16,4	5,9
информация и связь	160,9	128,9	152,1	-113,5	92,4
финансовая и страховая деятельность	312,4	190,4	169,9	173,0	365,2
операции с недвижимым имуществом	47,3	20,1	78,8	64,1	58,9
профессиональная, научная и техническая деятельность	86,5	60,5	43,9	45,5	6,0
деятельность в сфере административных и вспомогательных услуг	18,3	11,0	15,5	8,3	3,9
образование	0,1	0,4	0,1	0,6	0,8
здравоохранение и социальные услуги	-0,3	3,3	2,4	5,8	1,0
творчество, спорт, развлечения и отдых	1,0	6,5	15,1	13,8	4,6
предоставление прочих видов услуг	1,1	1,6	1,0	3,0	-1,6

#### 4. КРАТКИЕ МЕТОДОЛОГИЧЕСКИЕ ПОЯСНЕНИЯ Финансы организаций

Данные о финансовой деятельности организаций приведены по юридическим лицам, их обособленным подразделениям:

коммерческим организациям (кроме банков, небанковских кредитно-финансовых организаций, открытого акционерного общества «Банк развития Республики Беларусь», страховых организаций, крестьянских (фермерских) хозяйств): не являющимся субъектами малого предпринимательства; малым организациям, подчиненным (входящим в состав) государственным органам (организациям), а также малым организациям, акции (доли в уставных фондах) которых находятся в государственной собственности и переданы в управление государственным органам (организациям);

некоммерческим организациям (кроме бюджетных организаций), осуществляющим производство продукции, выполнение работ, оказание услуг для реализации, со средней численностью работников за календарный год 16 человек и более.

Выручка от реализации продукции, товаров, работ, услуг – денежные средства либо иные активы в денежном выражении, полученные или подлежащие получению в результате реализации продукции, товаров, работ, услуг, в случае признания их выручкой в соответствии с законодательством, по основной приносящей доход деятельности.

Прибыль, убыток (-) от реализации продукции, товаров, работ, услуг – финансовый результат от реализации продукции, товаров, работ, услуг, определяемый как разница между выручкой от реализации и себестоимостью реализованной продукции, товаров, работ, услуг, начисленными налогами и сборами из выручки.

Чистая прибыль, убыток (-) – конечный финансовый результат деятельности организации за отчетный период, определяемый как сумма прибыли (убытка) от текущей, инвестиционной и финансовой деятельности, уменьшенная на сумму налогов, сборов и платежей, исчисляемых из прибыли с учетом изменения отложенных налоговых активов и обязательств.

Рентабельность реализованной продукции, товаров, работ, услуг – отношение прибыли от реализации продукции, товаров, работ, услуг к себестоимости реализованной продукции, товаров, работ, услуг. В случае, если финансовый результат от реализации продукции, товаров, работ, услуг отрицательный – имеет место убыточность.

Рентабельность продаж – отношение прибыли от реализации продукции, товаров, работ, услуг к выручке от реализации продукции, товаров, работ, услуг. В случае, если финансовый результат от реализации продукции, товаров, работ, услуг отрицательный – имеет место убыточность.

Убыточная организация – организация, получившая за отчетный период чистый убыток.

Затраты на производство и реализацию продукции (работ, услуг) – стоимость ресурсов, приобретенных и (или) потребленных организацией в процессе производства и реализации продукции, выполнения работ, оказания услуг.

Снижение (рост) уровня затрат на производство и реализацию продукции (работ, услуг) (в фактических ценах) – отношение (в процентах) удельного веса затрат на производство и реализацию продукции (работ, услуг) в объеме производства продукции (работ, услуг) в отпускных ценах за вычетом налогов и сборов, исчисляемых из выручки, за отчетный период к удельному весу затрат на производство и реализацию продукции (работ, услуг) в объеме производства

продукции (работ, услуг) в отпускных ценах за вычетом налогов и сборов, исчисляемых из выручки, за соответствующий период прошлого года минус 100.

Кредиторская задолженность – задолженность по расчетам с поставщиками и подрядчиками за поступившие материальные ценности, выполненные работы и оказанные услуги, по полученным авансам, с дочерними организациями, персоналом по оплате труда, бюджетом и внебюджетными фондами, прочими кредиторами.

Дебиторская задолженность – задолженность по расчетам с покупателями и заказчиками за товары, работы и услуги, по полученным векселям, с дочерними организациями, бюджетом, персоналом, прочими дебиторами (включая задолженность подотчетных лиц, авансы, выданные поставщикам и подрядчикам, и других дебиторов).

Просроченная задолженность – задолженность, не погашенная в сроки, установленные договорами и (или) законодательными актами.

Внешняя кредиторская задолженность – задолженность организаций Республики Беларусь поставщикам и подрядчикам других стран.

Внешняя дебиторская задолженность – задолженность покупателей и заказчиков других стран организациям Республики Беларусь.

Активы – имущество, возникшее в организации в результате совершенных хозяйственных операций, от которого организация предполагает получение экономических выгод.

Долгосрочные активы – основные средства, нематериальные активы, доходные вложения в материальные активы, вложения в долгосрочные активы, долгосрочные финансовые вложения, отложенные налоговые активы, долгосрочная дебиторская задолженность, прочие долгосрочные активы.

Краткосрочные активы – запасы, долгосрочные активы, предназначенные для реализации, расходы будущих периодов, налог на добавленную стоимость по приобретенным товарам, работам, услугам, краткосрочная дебиторская задолженность, краткосрочные финансовые вложения, денежные средства и эквиваленты денежных средств, прочие краткосрочные активы.

Коэффициент текущей ликвидности – отношение стоимости краткосрочных активов к краткосрочным обязательствам. Характеризует общую обеспеченность субъекта хозяйствования краткосрочными активами для погашения краткосрочных обязательств.

Коэффициент обеспеченности собственными оборотными средствами – отношение суммы собственного капитала и долгосрочных обязательств за вычетом стоимости долгосрочных активов к стоимости краткосрочных активов. Характеризует наличие у субъекта хозяйствования собственных оборотных средств, необходимых для его финансовой устойчивости.

Рентабельность активов – отношение чистой прибыли (убытка) к средней стоимости активов организации.

Основные средства – совокупность приобретенных и/или созданных материально-вещественных ценностей, сохраняющих неизменную натуральную форму в течение длительного (более одного года) периода времени и используемых для производства товаров, работ, услуг.

Удельный вес накопленной амортизации в первоначальной стоимости основных средств – отношение амортизации, накопленной в организации за время эксплуатации объектов основных средств, к первоначальной стоимости основных средств на конец года, в процентах.

### Иностранные инвестиции

Статистика иностранных инвестиций приведена по юридическим лицам, получившим инвестиции из-за рубежа или осуществившим инвестиционную деятельность за рубежом (кроме банков, небанковских кредитно-финансовых организаций, открытого акционерного общества «Банк развития Республики Беларусь», бюджетных организаций).

Иностранные инвестиции – инвестиции, вложенные иностранными инвесторами. Инвестиции делятся на прямые, портфельные и прочие.


Прямые иностранные инвестиции – инвестиции, осуществленные прямыми инвесторами, доля которых составляет не менее 10 процентов акций и (или) паев в уставном фонде организации. Прямые иностранные инвестиции включают инструменты участия в капитале, доли, паи; реинвестирование; продажу (покупку) недвижимости; долговые инструменты; прочие прямые инвестиции.

Прямые иностранные инвестиции на чистой основе (без учета задолженности прямому инвестору за товары, работы, услуги) – сумма прямых иностранных инвестиций на чистой основе (без учета задолженности прямому инвестору за товары, работы, услуги) по реальному сектору экономики, банковскому сектору и приобретения нерезидентами Республики Беларусь объектов недвижимости у резидентов Республики Беларусь.

Прямые иностранные инвестиции на чистой основе (без учета задолженности прямому инвестору за товары, работы, услуги) по реальному сектору экономики – поступление прямых иностранных инвестиций (без учета задолженности прямому инвестору за товары, работы, услуги) за вычетом изъятия прямых иностранных инвестиций (без учета задолженности прямому инвестору за товары, работы, услуги), скорректированное по организациям, акции (доли в уставных фондах) которых находились в государственной собственности и проданы нерезидентам Республики Беларусь.

Краткий глоссарий статистических терминов размещен на официальном сайте Белстата в глобальной компьютерной сети Интернет ([belstat.gov.by](http://belstat.gov.by)) по адресу: Главная/Методология/Краткий глоссарий статистических терминов.

ДЛЯ ЗАМЕТОК



Финансы Республики Беларусь

*Статистический буклет*

Ответственный за выпуск:

*Л.А.Ломако*

Подписано в печать 13.08.2024. Формат 60x84/16  
Бумага офсетная. Цифровая печать  
Печ. 2,5 л. Усл.-печ. л. 2,33  
Тираж 33 экз. Заказ № 205.

Национальный статистический комитет Республики Беларусь.  
просп. Партизанский, 12, 220070, Минск, Республика Беларусь  
Тел. (375-17) 379-13-48.

**E-mail: [belstat@belstat.gov.by](mailto:belstat@belstat.gov.by)**

**[https: //www.belstat.gov.by](https://www.belstat.gov.by)**

Республиканское унитарное предприятие  
«Информационно-вычислительный центр  
Национального статистического комитета Республики Беларусь»  
просп. Партизанский, 12а-8а, 220070, Минск, Республика Беларусь.  
ЛП № 02330/10 от 28.10.2013  
Тел.:(375-17) 378-87-18; (375-17) 379-70-32  
Факс: (375-17) 378-52-11  
[www.ivcstat.by](http://www.ivcstat.by)