



НАЦИОНАЛЬНЫЙ СТАТИСТИЧЕСКИЙ КОМИТЕТ  
РЕСПУБЛИКИ БЕЛАРУСЬ

# **ЖИЛИЩНОЕ СТРОИТЕЛЬСТВО В РЕСПУБЛИКЕ БЕЛАРУСЬ**

Статистический сборник

МИНСК  
2012

## РЕДАКЦИОННАЯ КОЛЛЕГИЯ:

И.С. Кангро – Председатель редакционной коллегии

Е.М. Палковская, А.А. Сидоров, И.И. Романчик

В статистическом сборнике представлены основные показатели, характеризующие жилищное строительство, состояние жилищного фонда и улучшение жилищных условий, а также степень удовлетворенности домашних хозяйств жилищными условиями.

Данная публикация предназначена для высшего управленческого персонала, работников органов государственного управления и финансово-экономических служб организаций, научных организаций, банков, профессорско-преподавательского состава, аспирантов и студентов вузов, других заинтересованных пользователей.

ISBN 978-985-7015-10-8

© Национальный  
статистический комитет  
Республики Беларусь, 2012

E-mail: [belstat@mail.belpak.by](mailto:belstat@mail.belpak.by)  
<http://www.belstat.gov.by>

## ПРЕДИСЛОВИЕ

В статистическом сборнике представлена информация о вводе в эксплуатацию объектов жилья, о наличии, движении, благоустройстве жилищного фонда и распределении домашних хозяйств по типам и уровню благоустройства занимаемого жилья.

В сборнике публикуются основные показатели об улучшении жилищных условий населения, средних ценах одного квадратного метра общей площади жилья и денежных доходах населения.

Данные представлены в динамике за ряд лет по республике, областям и г. Минску, по отдельным показателям – по городам и районам.

Публикуются данные по международным сравнениям Республики Беларусь со странами СНГ и другими странами.

К отдельным статистическим показателям помещены краткие пояснения, приведены графики, диаграммы, картограммы.

Данные по отдельным показателям уточнены по сравнению с опубликованными ранее. Данные за 2011 год могут быть уточнены в последующих изданиях.

В отдельных случаях незначительные расхождения между итогом и суммой слагаемых объясняются округлением данных.

Относительные показатели рассчитаны исходя из абсолютных данных с меньшей единицей измерения, чем приведены в таблицах.

Условные обозначения:

- явление отсутствует
- ... данных не имеется
- 0,0 небольшая величина

# Ответственные за разделы сборника:

|                                             |               | Телефоны           |
|---------------------------------------------|---------------|--------------------|
| Основные социально-экономические показатели | А.А.Сидоров   | (375 17) 249-31-94 |
|                                             | И.С.Шестакова | 214-95-10          |
|                                             | И.И.Коношенок | 249-12-79          |
| Жилищное строительство                      | А.А.Сидоров   | 249-31-94          |
| Жилищный фонд                               | А.А.Сидоров   | 249-31-94          |
|                                             | А.И. Ярковец  | 249-23-36          |
|                                             | И.И.Коношенок | 249-12-79          |
| Жилищные условия населения                  | А.А.Сидоров   | 249-31-94          |
|                                             | И.И.Коношенок | 249-12-79          |
| Благоустройство жилищного фонда             | А.А.Сидоров   | 249-31-94          |
| Международные сравнения                     | А.А.Сидоров   | 249-31-94          |

## Сокращения

тыс. – тысяча

млн. – миллион

млрд. – миллиард

м<sup>2</sup> – квадратный метр

км<sup>2</sup> – квадратный километр

руб. – рубль

г. – год

## СОДЕРЖАНИЕ

Стр.

**1. ОСНОВНЫЕ СОЦИАЛЬНО-ЭКОНОМИЧЕСКИЕ ПОКАЗАТЕЛИ**

|      |                                                                                               |   |
|------|-----------------------------------------------------------------------------------------------|---|
| 1.1. | Основные социально-экономические показатели по Республике Беларусь, областям и г. Минску..... | 9 |
|------|-----------------------------------------------------------------------------------------------|---|

**2. ЖИЛИЩНОЕ СТРОИТЕЛЬСТВО**

|       |                                                                                                                  |    |
|-------|------------------------------------------------------------------------------------------------------------------|----|
| 2.1.  | Ввод в эксплуатацию жилых домов.....                                                                             | 16 |
| 2.2.  | Ввод в эксплуатацию жилых домов (график).....                                                                    | 17 |
| 2.3.  | Ввод в эксплуатацию жилых домов на 1 000 человек населения (график).....                                         | 17 |
| 2.4.  | Ввод в эксплуатацию жилых домов и число построенных квартир на 1 000 человек населения.....                      | 18 |
| 2.5.  | Число построенных квартир и их средний размер.....                                                               | 19 |
| 2.6.  | Не завершенные строительством жилые дома.....                                                                    | 20 |
| 2.7.  | Ввод в эксплуатацию жилых домов по формам собственности.....                                                     | 21 |
| 2.8.  | Ввод в эксплуатацию жилых домов по источникам финансирования.....                                                | 22 |
| 2.9.  | Ввод в эксплуатацию жилых домов жилищно-строительными кооперативами и индивидуальных жилых домов.....            | 23 |
| 2.10. | Ввод в эксплуатацию жилых домов за счет всех источников финансирования по областям и г. Минску.....              | 24 |
| 2.11. | Ввод в эксплуатацию жилых домов за счет всех источников финансирования по областям, городам и районам.....       | 25 |
| 2.12. | Ввод в эксплуатацию жилых домов в зависимости от материалов стен по областям и г. Минску.....                    | 31 |
| 2.13. | Ввод в эксплуатацию общежитий в зависимости от материалов стен по областям и г. Минску в 2011 году.....          | 37 |
| 2.14. | Ввод в эксплуатацию многоквартирных и многоквартирных жилых домов по областям и г. Минску в 2011 году .....      | 37 |
| 2.15. | Индексы ввода в эксплуатацию жилых домов по областям и г. Минску.....                                            | 38 |
| 2.16. | Индексы ввода в эксплуатацию жилых домов по областям, городам и районам...                                       | 39 |
| 2.17. | Ввод в эксплуатацию жилых домов на 1 000 человек населения по областям и г. Минску.....                          | 45 |
| 2.18. | Ввод в эксплуатацию жилых домов на 1 000 человек населения в 2011 году (картограмма).....                        | 46 |
| 2.19. | Ввод в эксплуатацию жилых домов на 1 000 человек населения по областям, городам и районам.....                   | 47 |
| 2.20. | Ввод в эксплуатацию жилых домов на 1 000 человек населения в городах и поселках городского типа по областям..... | 53 |
| 2.21. | Ввод в эксплуатацию жилых домов в сельских населенных пунктах по областям.....                                   | 54 |

|                                                                                                                             | Стр. |
|-----------------------------------------------------------------------------------------------------------------------------|------|
| 2.22. Индексы ввода в эксплуатацию жилых домов в сельских населенных пунктах по областям.....                               | 55   |
| 2.23. Ввод в эксплуатацию жилых домов на 1 000 человек населения в сельских населенных пунктах по областям.....             | 56   |
| 2.24. Ввод в эксплуатацию жилых домов жилищно-строительными кооперативами по областям и г. Минску .....                     | 57   |
| 2.25. Ввод в эксплуатацию индивидуальных жилых домов по областям и г. Минску.....                                           | 58   |
| 2.26. Число построенных квартир по областям и г. Минску .....                                                               | 59   |
| 2.27. Число построенных квартир на 10 000 человек населения по областям и г. Минску.....                                    | 60   |
| 2.28. Число построенных квартир в сельских населенных пунктах по областям.....                                              | 61   |
| 2.29. Число построенных индивидуальных жилых домов, квартир в этих домах по областям и г. Минску.....                       | 62   |
| 2.30. Средняя стоимость одного квадратного метра введенных в эксплуатацию жилых домов по материалам стен за 2011 год.....   | 63   |
| <b>3. ЖИЛИЩНЫЙ ФОНД</b>                                                                                                     |      |
| 3.1. Жилищный фонд.....                                                                                                     | 67   |
| 3.2. Структура жилищного фонда (график).....                                                                                | 68   |
| 3.3. Жилищный фонд по областям и г. Минску.....                                                                             | 68   |
| 3.4. Жилищный фонд по областям, городам и районам.....                                                                      | 69   |
| 3.5. Распределение жилищного фонда по формам собственности по областям и г. Минску на конец 2011 года.....                  | 75   |
| 3.6. Распределение жилищного фонда по формам собственности по областям, городам и районам на конец 2011 года.....           | 76   |
| 3.7. Государственный жилищный фонд по областям и г. Минску.....                                                             | 82   |
| 3.8. Коммунальный жилищный фонд по областям и г. Минску.....                                                                | 82   |
| 3.9. Частный жилищный фонд по областям и г. Минску.....                                                                     | 83   |
| 3.10. Жилищный фонд, находящийся в собственности физических лиц, по областям и г. Минску.....                               | 83   |
| 3.11. Жилищный фонд, находящийся в собственности жилищных и жилищно-строительных кооперативов, по областям и г. Минску..... | 84   |
| 3.12. Жилищный фонд смешанной формы собственности по областям и г. Минску....                                               | 84   |
| 3.13. Жилищный фонд социального пользования по областям и г. Минску.....                                                    | 85   |
| 3.14. Жилищный фонд социального пользования по областям, городам и районам.....                                             | 86   |
| 3.15. Городской жилищный фонд по областям и г. Минску.....                                                                  | 92   |
| 3.16. Городской жилищный фонд по областям, городам и районам.....                                                           | 93   |
| 3.17. Городской жилищный фонд, находящийся в собственности физических лиц, по областям и г. Минску.....                     | 99   |
| 3.18. Сельский жилищный фонд по областям .....                                                                              | 99   |
| 3.19. Сельский жилищный фонд по областям и районам.....                                                                     | 100  |

|                                                                                                                         | Стр. |
|-------------------------------------------------------------------------------------------------------------------------|------|
| 3.20. Сельский жилищный фонд, находящийся в собственности физических лиц, по областям.....                              | 106  |
| 3.21. Жилищный фонд, находящийся в ветхом и аварийном состоянии.....                                                    | 106  |
| 3.22. Жилищный фонд, находящийся в ветхом и аварийном состоянии, по областям и г. Минску на конец 2011 года.....        | 107  |
| 3.23. Жилищный фонд, находящийся в ветхом и аварийном состоянии, по областям, городам и районам на конец 2011 года..... | 108  |
| 3.24. Средние цены одного квадратного метра общей площади жилья в 2011 году.....                                        | 114  |
| 3.25. Средние цены одного квадратного метра общей площади жилья по числу комнат в 2011 году.....                        | 115  |
| 3.26. Средние цены одного квадратного метра общей площади жилья по материалам стен в 2011 году.....                     | 116  |
| 3.27. Индексы цен одного квадратного метра общей площади жилья в 2011 году.....                                         | 118  |
| 3.28. Денежные доходы населения.....                                                                                    | 119  |

#### 4. ЖИЛИЩНЫЕ УСЛОВИЯ НАСЕЛЕНИЯ

|                                                                                                                                              |     |
|----------------------------------------------------------------------------------------------------------------------------------------------|-----|
| 4.1. Обеспеченность населения жильем .....                                                                                                   | 121 |
| 4.2. Обеспеченность населения жильем (график).....                                                                                           | 121 |
| 4.3. Обеспеченность населения жильем по областям и г. Минску.....                                                                            | 122 |
| 4.4. Обеспеченность населения жильем (картограмма).....                                                                                      | 123 |
| 4.5. Обеспеченность населения жильем по областям, городам и районам.....                                                                     | 124 |
| 4.6. Обеспеченность населения жильем в городах и поселках городского типа по областям и г. Минску.....                                       | 130 |
| 4.7. Обеспеченность населения жильем в городах и поселках городского типа по областям, городам и районам.....                                | 131 |
| 4.8. Обеспеченность населения жильем в сельских населенных пунктах по областям.....                                                          | 137 |
| 4.9. Обеспеченность населения жильем в сельских населенных пунктах по областям и районам.....                                                | 138 |
| 4.10. Улучшение жилищных условий населения.....                                                                                              | 144 |
| 4.11. Улучшение жилищных условий населения по областям и г. Минску в 2011 году...                                                            | 144 |
| 4.12. Удельный вес отдельных категорий граждан (семей), нуждающихся в улучшении жилищных условий, по областям и г. Минску (картограмма)..... | 145 |
| 4.13. Улучшение жилищных условий населения по областям, городам и районам в 2011 году.....                                                   | 146 |
| 4.14. Характеристика жилых квартир по числу комнат.....                                                                                      | 153 |
| 4.15. Число жилых квартир по областям и г. Минску на конец 2011 года.....                                                                    | 154 |
| 4.16. Число жилых квартир в городах и поселках городского типа по областям и г. Минску на конец 2011 года.....                               | 154 |
| 4.17. Число жилых квартир в сельских населенных пунктах по областям на конец 2011 года.....                                                  | 155 |
| 4.18. Число жилых квартир социального пользования по областям и г. Минску.....                                                               | 156 |

|                                                                                                                                                                                         | Стр. |
|-----------------------------------------------------------------------------------------------------------------------------------------------------------------------------------------|------|
| 4.19. Распределение домашних хозяйств по типам и уровню благоустройства занимаемого жилья.....                                                                                          | 157  |
| 4.20. Распределение домашних хозяйств по числу занимаемых комнат и размеру общей площади жилья.....                                                                                     | 158  |
| 4.21. Распределение домашних хозяйств с различным уровнем среднедушевых располагаемых ресурсов по типам занимаемого жилья.....                                                          | 159  |
| 4.22. Распределение домашних хозяйств с различным уровнем среднедушевых располагаемых ресурсов по размеру общей площади занимаемого жилья.....                                          | 161  |
| 4.23. Структура домашних хозяйств с размером общей площади жилья в расчете на человека менее 15 м <sup>2</sup> по уровню среднедушевых располагаемых ресурсов в 2011 году (график)..... | 162  |
| 4.24. Распределение домашних хозяйств по типам занимаемого жилья и числу комнат в 2011 году.....                                                                                        | 163  |
| 4.25. Распределение домашних хозяйств по типам занимаемого жилья и числу комнат по областям и г.Минску в 2011 году.....                                                                 | 164  |
| 4.26. Структура денежных расходов домашних хозяйств.....                                                                                                                                | 165  |
| 4.27. Удовлетворенность домашних хозяйств жилищными условиями.....                                                                                                                      | 166  |
| 4.28. Распределение домашних хозяйств по причинам неудовлетворенности жилищными условиями.....                                                                                          | 167  |
| 4.29. Распределение домашних хозяйств по способам улучшения жилищных условий.....                                                                                                       | 168  |
| <b>5. БЛАГОУСТРОЙСТВО ЖИЛИЩНОГО ФОНДА</b>                                                                                                                                               |      |
| 5.1. Благоустройство жилищного фонда.....                                                                                                                                               | 170  |
| 5.2. Благоустройство жилищного фонда по областям и г. Минску на конец 2011 года..                                                                                                       | 171  |
| 5.3. Благоустройство жилищного фонда по областям, городам и районам на конец 2011 года.....                                                                                             | 172  |
| 5.4. Благоустройство городского жилищного фонда по областям и г.Минску на конец 2011 года.....                                                                                          | 178  |
| 5.5. Благоустройство городского жилищного фонда по областям, городам и районам на конец 2011 года.....                                                                                  | 179  |
| 5.6. Благоустройство сельского жилищного фонда по областям на конец 2011 года...                                                                                                        | 185  |
| 5.7. Благоустройство сельского жилищного фонда по областям и районам на конец 2011 года.....                                                                                            | 186  |
| <b>6. МЕЖДУНАРОДНЫЕ СРАВНЕНИЯ</b>                                                                                                                                                       |      |
| 6.1. Ввод в эксплуатацию жилых домов.....                                                                                                                                               | 192  |
| 6.2. Ввод в эксплуатацию жилых домов в странах СНГ.....                                                                                                                                 | 193  |
| 6.3. Ввод в эксплуатацию жилых домов на 1 000 человек населения в странах СНГ...                                                                                                        | 193  |
| 6.4. Число построенных квартир.....                                                                                                                                                     | 194  |
| 6.5. Число построенных квартир на 10 000 человек населения в странах СНГ.....                                                                                                           | 195  |
| 6.6. Обеспеченность населения жильем в странах СНГ.....                                                                                                                                 | 195  |



## 1. ОСНОВНЫЕ СОЦИАЛЬНО-ЭКОНОМИЧЕСКИЕ ПОКАЗАТЕЛИ

1.1. Основные социально-экономические показатели  
по Республике Беларусь, областям и г. Минску

|                                                                            | Респуб-<br>лика<br>Беларусь | Области        |                |                 |                  |          |              |                  |
|----------------------------------------------------------------------------|-----------------------------|----------------|----------------|-----------------|------------------|----------|--------------|------------------|
|                                                                            |                             | Брест-<br>ская | Витеб-<br>ская | Гомель-<br>ская | Грод-<br>ненская | г. Минск | Мин-<br>ская | Моги-<br>левская |
| Территория <sup>1)</sup> , тыс. км <sup>2</sup>                            | 207,6                       | 32,8           | 40,0           | 40,4            | 25,1             | 0,3      | 39,9         | 29,1             |
| Численность насе-<br>ления (на конец года) <sup>2)</sup> ,<br>тыс. человек |                             |                |                |                 |                  |          |              |                  |
| 2005                                                                       | 9 630,4                     | 1 426,8        | 1 273,8        | 1 471,0         | 1 108,0          | 1 758,8  | 1 457,6      | 1 134,4          |
| 2006                                                                       | 9 579,5                     | 1 417,8        | 1 259,4        | 1 459,4         | 1 096,2          | 1 775,5  | 1 447,6      | 1 123,6          |
| 2007                                                                       | 9 542,4                     | 1 409,7        | 1 247,3        | 1 449,5         | 1 086,0          | 1 794,7  | 1 440,7      | 1 114,5          |
| 2008                                                                       | 9 513,6                     | 1 404,5        | 1 237,5        | 1 443,2         | 1 076,7          | 1 814,3  | 1 431,1      | 1 106,3          |
| 2009                                                                       | 9 500,0                     | 1 399,2        | 1 229,4        | 1 439,2         | 1 071,3          | 1 843,7  | 1 419,9      | 1 097,3          |
| 2010                                                                       | 9 481,2                     | 1 394,8        | 1 221,8        | 1 435,0         | 1 065,9          | 1 864,1  | 1 411,5      | 1 088,1          |
| 2011                                                                       | 9 465,2                     | 1 391,4        | 1 214,1        | 1 429,7         | 1 061,2          | 1 885,1  | 1 403,6      | 1 080,1          |
| Удельный вес в<br>общей численности<br>населения, процентов                |                             |                |                |                 |                  |          |              |                  |
| городского                                                                 |                             |                |                |                 |                  |          |              |                  |
| 2005                                                                       | 72,2                        | 63,1           | 70,7           | 70,9            | 65,9             | 100      | 54,1         | 73,7             |
| 2006                                                                       | 72,7                        | 63,5           | 71,3           | 71,3            | 66,5             | 100      | 54,4         | 74,2             |
| 2007                                                                       | 73,2                        | 64,5           | 71,8           | 71,9            | 67,0             | 100      | 54,6         | 74,8             |
| 2008                                                                       | 73,9                        | 65,0           | 72,4           | 72,4            | 68,3             | 100      | 55,1         | 75,5             |
| 2009                                                                       | 74,5                        | 65,7           | 73,1           | 73,1            | 69,3             | 100      | 55,5         | 75,9             |
| 2010                                                                       | 75,1                        | 66,5           | 73,9           | 73,8            | 70,3             | 100      | 55,8         | 76,5             |
| 2011                                                                       | 75,8                        | 67,2           | 74,8           | 74,6            | 71,3             | 100      | 56,2         | 77,2             |
| сельского                                                                  |                             |                |                |                 |                  |          |              |                  |
| 2005                                                                       | 27,8                        | 36,9           | 29,3           | 29,1            | 34,1             | —        | 45,9         | 26,3             |
| 2006                                                                       | 27,3                        | 36,5           | 28,7           | 28,7            | 33,5             | —        | 45,6         | 25,8             |
| 2007                                                                       | 26,8                        | 35,5           | 28,2           | 28,1            | 33,0             | —        | 45,4         | 25,2             |
| 2008                                                                       | 26,1                        | 35,0           | 27,6           | 27,6            | 31,7             | —        | 44,9         | 24,5             |
| 2009                                                                       | 25,5                        | 34,3           | 26,9           | 26,9            | 30,7             | —        | 44,5         | 24,1             |
| 2010                                                                       | 24,9                        | 33,5           | 26,1           | 26,2            | 29,7             | —        | 44,2         | 23,5             |
| 2011                                                                       | 24,2                        | 32,8           | 25,2           | 25,4            | 28,7             | —        | 43,8         | 22,8             |

Продолжение

|                                                                  | Республика Беларусь | Области   |           |            |             |          |         |             |
|------------------------------------------------------------------|---------------------|-----------|-----------|------------|-------------|----------|---------|-------------|
|                                                                  |                     | Брестская | Витебская | Гомельская | Гродненская | г. Минск | Минская | Могилевская |
| Жилищный фонд (на конец года), млн. м <sup>2</sup> общей площади |                     |           |           |            |             |          |         |             |
| 2005                                                             | 220,7               | 32,9      | 29,5      | 35,5       | 27,0        | 33,7     | 34,6    | 27,5        |
| 2006                                                             | 220,5               | 33,2      | 29,7      | 33,8       | 27,1        | 34,8     | 34,3    | 27,6        |
| 2007                                                             | 222,6               | 33,6      | 29,7      | 34,0       | 27,3        | 35,1     | 35,2    | 27,7        |
| 2008                                                             | 224,8               | 33,7      | 29,9      | 34,1       | 27,6        | 35,8     | 35,9    | 27,8        |
| 2009                                                             | 228,2               | 34,4      | 30,2      | 34,5       | 28,0        | 36,8     | 36,3    | 28,0        |
| 2010                                                             | 232,9               | 35,1      | 30,6      | 35,1       | 28,6        | 38,0     | 37,0    | 28,5        |
| 2011                                                             | 237,0               | 35,8      | 30,9      | 35,6       | 29,1        | 39,2     | 37,4    | 29,0        |
| Удельный вес в общей площади жилищного фонда, процентов          |                     |           |           |            |             |          |         |             |
| городского жилищного фонда                                       |                     |           |           |            |             |          |         |             |
| 2005                                                             | 65,4                | 57,1      | 63,1      | 66,7       | 57,3        | 100      | 46,7    | 65,4        |
| 2006                                                             | 65,6                | 57,5      | 63,5      | 64,9       | 57,8        | 100      | 47,2    | 65,9        |
| 2007                                                             | 66,2                | 58,8      | 64,2      | 65,1       | 58,1        | 100      | 48,5    | 66,1        |
| 2008                                                             | 66,6                | 58,8      | 64,7      | 65,4       | 59,5        | 100      | 48,9    | 66,8        |
| 2009                                                             | 67,1                | 59,3      | 65,1      | 65,9       | 60,2        | 100      | 49,0    | 67,3        |
| 2010                                                             | 67,6                | 60,0      | 65,6      | 66,4       | 60,9        | 100      | 48,9    | 67,9        |
| 2011                                                             | 68,1                | 60,5      | 66,3      | 67,0       | 61,7        | 100      | 49,3    | 68,6        |
| сельского жилищного фонда                                        |                     |           |           |            |             |          |         |             |
| 2005                                                             | 34,6                | 42,9      | 36,9      | 33,3       | 42,7        | —        | 53,3    | 34,6        |
| 2006                                                             | 34,4                | 42,5      | 36,5      | 35,1       | 42,2        | —        | 52,8    | 34,1        |
| 2007                                                             | 33,8                | 41,2      | 35,8      | 34,9       | 41,9        | —        | 51,5    | 33,9        |
| 2008                                                             | 33,4                | 41,2      | 35,3      | 34,6       | 40,5        | —        | 51,1    | 33,2        |
| 2009                                                             | 32,9                | 40,7      | 34,9      | 34,1       | 39,8        | —        | 51,0    | 32,7        |
| 2010                                                             | 32,4                | 40,0      | 34,4      | 33,6       | 39,1        | —        | 51,1    | 32,1        |
| 2011                                                             | 31,9                | 39,5      | 33,7      | 33,0       | 38,3        | —        | 50,7    | 31,4        |

Жилищное строительство в Республике Беларусь, 2012

Продолжение

|                                                                                                                                      | Респуб-<br>лика<br>Беларусь | Области        |                |                 |                  |          |              |                  |
|--------------------------------------------------------------------------------------------------------------------------------------|-----------------------------|----------------|----------------|-----------------|------------------|----------|--------------|------------------|
|                                                                                                                                      |                             | Брест-<br>ская | Витеб-<br>ская | Гомель-<br>ская | Грод-<br>ненская | г. Минск | Мин-<br>ская | Моги-<br>левская |
| Удельный вес жи-<br>лищного фонда, на-<br>ходящегося в вет-<br>хом и аварийном<br>состоянии, в общем<br>жилищном фонде,<br>процентов |                             |                |                |                 |                  |          |              |                  |
| 2005                                                                                                                                 | 0,20                        | 0,19           | 0,35           | 0,18            | 0,12             | 0,10     | 0,28         | 0,22             |
| 2006                                                                                                                                 | 0,17                        | 0,15           | 0,35           | 0,20            | 0,10             | 0,11     | 0,11         | 0,16             |
| 2007                                                                                                                                 | 0,15                        | 0,17           | 0,29           | 0,16            | 0,11             | 0,06     | 0,13         | 0,17             |
| 2008                                                                                                                                 | 0,15                        | 0,16           | 0,27           | 0,16            | 0,11             | 0,07     | 0,09         | 0,20             |
| 2009                                                                                                                                 | 0,14                        | 0,15           | 0,26           | 0,14            | 0,10             | 0,08     | 0,09         | 0,20             |
| 2010                                                                                                                                 | 0,15                        | 0,14           | 0,28           | 0,15            | 0,10             | 0,07     | 0,10         | 0,22             |
| 2011                                                                                                                                 | 0,13                        | 0,09           | 0,26           | 0,15            | 0,10             | 0,06     | 0,07         | 0,22             |
| Ввод в эксплуатацию<br>жилых домов, тыс м <sup>2</sup><br>общей площади                                                              |                             |                |                |                 |                  |          |              |                  |
| 2005                                                                                                                                 | 3 785,5                     | 566,0          | 371,8          | 497,0           | 442,5            | 843,0    | 734,9        | 330,3            |
| 2006                                                                                                                                 | 4 087,5                     | 640,1          | 387,9          | 523,9           | 516,5            | 897,1    | 751,7        | 370,3            |
| 2007                                                                                                                                 | 4 660,7                     | 706,1          | 463,0          | 620,9           | 581,0            | 973,9    | 895,9        | 419,9            |
| 2008                                                                                                                                 | 5 082,9                     | 783,7          | 507,7          | 678,7           | 608,4            | 1 106,6  | 944,1        | 453,7            |
| 2009                                                                                                                                 | 5 710,5                     | 878,4          | 590,0          | 764,2           | 692,8            | 1 117,5  | 1 087,0      | 580,6            |
| 2010                                                                                                                                 | 6 629,9                     | 1 101,6        | 617,6          | 964,4           | 810,5            | 1 153,4  | 1 300,8      | 681,6            |
| 2011                                                                                                                                 | 5 480,1                     | 865,6          | 490,4          | 829,3           | 689,8            | 999,6    | 1 105,4      | 500,0            |
| в том числе ввод<br>в эксплуатацию<br>индивидуальных<br>жилых домов                                                                  |                             |                |                |                 |                  |          |              |                  |
| 2005                                                                                                                                 | 1 401,2                     | 270,1          | 97,7           | 228,2           | 192,0            | 61,4     | 425,1        | 126,7            |
| 2006                                                                                                                                 | 1 532,3                     | 359,6          | 81,9           | 176,6           | 146,7            | 119,3    | 507,3        | 140,9            |
| 2007                                                                                                                                 | 1 706,8                     | 355,9          | 121,1          | 251,3           | 218,0            | 80,4     | 548,1        | 132,0            |
| 2008                                                                                                                                 | 1 731,0                     | 404,0          | 140,1          | 212,2           | 197,9            | 103,0    | 545,3        | 128,5            |
| 2009                                                                                                                                 | 1 920,6                     | 414,7          | 157,6          | 256,4           | 236,7            | 66,4     | 636,5        | 152,3            |
| 2010                                                                                                                                 | 1 869,1                     | 452,0          | 138,8          | 263,5           | 182,8            | 61,6     | 635,2        | 135,2            |
| 2011                                                                                                                                 | 1 690,3                     | 408,8          | 122,2          | 220,6           | 177,7            | 32,6     | 598,9        | 129,5            |

Продолжение

|                                                                                                                                      | Республика Беларусь | Области   |           |            |             |          |         |             |
|--------------------------------------------------------------------------------------------------------------------------------------|---------------------|-----------|-----------|------------|-------------|----------|---------|-------------|
|                                                                                                                                      |                     | Брестская | Витебская | Гомельская | Гродненская | г. Минск | Минская | Могилевская |
| Удельный вес ввода в эксплуатацию общей площади жилых домов, процентов                                                               |                     |           |           |            |             |          |         |             |
| в городах и поселках городского типа                                                                                                 |                     |           |           |            |             |          |         |             |
| 2005                                                                                                                                 | 67,3                | 61,5      | 62,1      | 65,2       | 70,8        | 100      | 37,1    | 65,7        |
| 2006                                                                                                                                 | 66,3                | 58,9      | 63,6      | 66,8       | 74,5        | 100      | 29,9    | 61,5        |
| 2007                                                                                                                                 | 68,0                | 66,3      | 66,5      | 68,8       | 75,4        | 100      | 29,6    | 69,1        |
| 2008                                                                                                                                 | 71,4                | 71,1      | 67,7      | 73,4       | 78,0        | 100      | 33,8    | 72,0        |
| 2009                                                                                                                                 | 75,1                | 74,9      | 77,7      | 77,9       | 80,7        | 100      | 40,7    | 78,5        |
| 2010                                                                                                                                 | 76,0                | 77,4      | 79,0      | 81,9       | 83,9        | 100      | 41,4    | 78,9        |
| 2011                                                                                                                                 | 76,6                | 76,4      | 81,6      | 83,9       | 87,6        | 100      | 38,6    | 81,5        |
| в сельских населенных пунктах                                                                                                        |                     |           |           |            |             |          |         |             |
| 2005                                                                                                                                 | 32,7                | 38,5      | 37,9      | 34,8       | 29,2        | —        | 62,9    | 34,3        |
| 2006                                                                                                                                 | 33,7                | 41,1      | 36,4      | 33,2       | 25,5        | —        | 70,1    | 38,5        |
| 2007                                                                                                                                 | 32,0                | 33,7      | 33,5      | 31,2       | 24,6        | —        | 70,4    | 30,9        |
| 2008                                                                                                                                 | 28,6                | 28,9      | 32,3      | 26,6       | 22,0        | —        | 66,2    | 28,0        |
| 2009                                                                                                                                 | 24,9                | 25,1      | 22,3      | 22,1       | 19,3        | —        | 59,3    | 21,5        |
| 2010                                                                                                                                 | 24,0                | 22,6      | 21,0      | 18,1       | 16,1        | —        | 58,6    | 21,1        |
| 2011                                                                                                                                 | 23,4                | 23,6      | 18,4      | 16,1       | 12,4        | —        | 61,4    | 18,5        |
| Удельный вес домохозяйств, неудовлетворенных своими жилищными условиями, в процентах от числа обследуемых домохозяйств <sup>3)</sup> |                     |           |           |            |             |          |         |             |
| 2011                                                                                                                                 | 33,5                | 31,9      | 31,6      | 32,4       | 29,6        | 45,9     | 29,9    | 28,0        |
| 2012                                                                                                                                 | 29,4                | 29,9      | 25,1      | 29,9       | 26,3        | 36,2     | 28,3    | 26,8        |
| из них планируют их улучшить                                                                                                         |                     |           |           |            |             |          |         |             |
| 2011                                                                                                                                 | 50,5                | 47,3      | 43,4      | 52,5       | 53,1        | 51,9     | 52,6    | 51,8        |
| 2012                                                                                                                                 | 45,9                | 49,9      | 40,0      | 37,7       | 53,1        | 44,2     | 52,7    | 46,7        |

Жилищное строительство в Республике Беларусь, 2012

Продолжение

|                                                                                                          | Респуб-<br>лика<br>Беларусь | Области        |                |                 |                  |          |              |             |
|----------------------------------------------------------------------------------------------------------|-----------------------------|----------------|----------------|-----------------|------------------|----------|--------------|-------------|
|                                                                                                          |                             | Брест-<br>ская | Витеб-<br>ская | Гомель-<br>ская | Грод-<br>ненская | г. Минск | Мин-<br>ская | Могилевская |
| Число граждан (семей), состоящих на учете нуждающихся в улучшении жилищных условий (на конец года), тыс. |                             |                |                |                 |                  |          |              |             |
| 2005                                                                                                     | 564,8                       | 89,1           | 58,3           | 84,9            | 56,9             | 171,2    | 57,4         | 47,0        |
| 2006                                                                                                     | 623,1                       | 90,3           | 58,9           | 79,4            | 64,3             | 205,0    | 69,1         | 56,1        |
| 2007                                                                                                     | 717,5                       | 99,2           | 65,3           | 88,8            | 72,6             | 241,3    | 84,1         | 66,2        |
| 2008                                                                                                     | 701,0                       | 96,3           | 64,5           | 85,4            | 68,1             | 247,1    | 83,5         | 56,1        |
| 2009                                                                                                     | 793,1                       | 110,9          | 70,1           | 94,9            | 81,8             | 270,3    | 101,6        | 63,5        |
| 2010                                                                                                     | 855,6                       | 124,5          | 74,3           | 103,9           | 92,2             | 279,9    | 112,9        | 67,9        |
| 2011                                                                                                     | 849,2                       | 122,5          | 74,6           | 105,7           | 91,9             | 272,9    | 113,7        | 67,9        |
| Число граждан (семей), улучшивших жилищные условия за год:                                               |                             |                |                |                 |                  |          |              |             |
| всего, тыс.                                                                                              |                             |                |                |                 |                  |          |              |             |
| 2005                                                                                                     | 31,3                        | 4,2            | 4,6            | 5,0             | 4,0              | 5,6      | 4,4          | 3,5         |
| 2006                                                                                                     | 34,0                        | 4,4            | 5,3            | 6,0             | 4,9              | 5,2      | 4,6          | 3,6         |
| 2007                                                                                                     | 38,5                        | 5,8            | 5,0            | 7,4             | 5,1              | 6,2      | 4,5          | 4,5         |
| 2008                                                                                                     | 30,8                        | 5,5            | 3,6            | 5,9             | 3,7              | 6,7      | 2,6          | 2,8         |
| 2009                                                                                                     | 41,6                        | 7,4            | 5,7            | 7,9             | 4,9              | 8,4      | 3,5          | 3,8         |
| 2010                                                                                                     | 48,9                        | 9,2            | 6,4            | 10,0            | 6,3              | 5,7      | 5,3          | 6,0         |
| 2011                                                                                                     | 47,7                        | 9,1            | 6,4            | 8,7             | 6,9              | 5,6      | 5,9          | 5,1         |
| в процентах от числа граждан (семей), состоящих на учете нуждающихся в улучшении жилищных условий        |                             |                |                |                 |                  |          |              |             |
| 2005                                                                                                     | 6,0                         | 5,0            | 8,7            | 6,1             | 7,8              | 3,6      | 8,4          | 7,6         |
| 2006                                                                                                     | 6,0                         | 4,9            | 9,1            | 7,1             | 8,6              | 3,1      | 8,0          | 7,6         |
| 2007                                                                                                     | 6,2                         | 6,4            | 8,6            | 9,3             | 7,9              | 3,0      | 6,5          | 8,0         |
| 2008                                                                                                     | 4,3                         | 5,6            | 5,5            | 6,6             | 5,1              | 2,8      | 3,1          | 4,3         |
| 2009                                                                                                     | 5,9                         | 7,7            | 8,8            | 9,3             | 7,2              | 3,4      | 4,2          | 6,9         |
| 2010                                                                                                     | 6,2                         | 8,3            | 9,1            | 10,5            | 7,7              | 2,1      | 5,3          | 9,5         |
| 2011                                                                                                     | 5,6                         | 7,3            | 8,6            | 8,4             | 7,5              | 2,0      | 5,3          | 7,5         |

Продолжение

|                                                                                                                    | Республика Беларусь | Области   |           |            |             |          |         |             |
|--------------------------------------------------------------------------------------------------------------------|---------------------|-----------|-----------|------------|-------------|----------|---------|-------------|
|                                                                                                                    |                     | Брестская | Витебская | Гомельская | Гродненская | г. Минск | Минская | Могилевская |
| Инвестиции в основной капитал, направленные в жилищное строительство, в фактически действовавших ценах; млрд. руб. |                     |           |           |            |             |          |         |             |
| 2005                                                                                                               | 2 455,6             | 363,4     | 267,5     | 293,3      | 352,1       | 575,6    | 400,1   | 203,6       |
| 2006                                                                                                               | 3 147,7             | 516,3     | 346,9     | 374,2      | 399,0       | 658,7    | 565,1   | 287,5       |
| 2007                                                                                                               | 4 439,5             | 674,0     | 475,0     | 498,8      | 584,2       | 1 015,2  | 782,3   | 410,0       |
| 2008                                                                                                               | 6 448,7             | 1 015,6   | 656,1     | 695,6      | 806,9       | 1 755,8  | 1 010,4 | 508,3       |
| 2009                                                                                                               | 8 992,2             | 1 320,0   | 909,3     | 1 120,4    | 1 159,7     | 2 194,4  | 1 455,6 | 832,8       |
| 2010                                                                                                               | 11 972,3            | 1 785,8   | 1 158,1   | 1 562,7    | 1 307,6     | 2 810,2  | 2 272,8 | 1 075,1     |
| 2011                                                                                                               | 15 843,7            | 2 298,2   | 1 272,2   | 1 932,6    | 1 608,5     | 4 531,6  | 3 002,0 | 1 198,6     |
| Обеспеченность населения жильем, (на конец года), м <sup>2</sup> общей площади на одного жителя                    |                     |           |           |            |             |          |         |             |
| 2005                                                                                                               | 22,9                | 23,1      | 23,2      | 24,1       | 24,3        | 19,2     | 23,7    | 24,2        |
| 2006                                                                                                               | 23,0                | 23,4      | 23,6      | 23,2       | 24,8        | 19,6     | 23,7    | 24,6        |
| 2007                                                                                                               | 23,3                | 23,8      | 23,8      | 23,4       | 25,2        | 19,6     | 24,4    | 24,8        |
| 2008                                                                                                               | 23,6                | 24,0      | 24,2      | 23,6       | 25,6        | 19,7     | 25,1    | 25,1        |
| 2009                                                                                                               | 24,0                | 24,6      | 24,6      | 24,0       | 26,2        | 19,9     | 25,6    | 25,5        |
| 2010                                                                                                               | 24,6                | 25,2      | 25,0      | 24,5       | 26,8        | 20,4     | 26,2    | 26,2        |
| 2011                                                                                                               | 25,0                | 25,7      | 25,5      | 24,9       | 27,4        | 20,8     | 26,7    | 26,8        |

<sup>1)</sup> По данным Государственного комитета по имуществу Республики Беларусь.

<sup>2)</sup> Данные за межпереписной период (2000-2009 годы) скорректированы на основе итогов переписи населения 2009 года.

<sup>3)</sup> По данным выборочного обследования домашних хозяйств по уровню жизни.

## 2. ЖИЛИЩНОЕ СТРОИТЕЛЬСТВО

В разделе приведены данные, характеризующие динамику жилищного строительства: ввод в эксплуатацию жилых домов, число построенных квартир и их средний размер; не завершенные строительством жилые дома; ввод в эксплуатацию жилых домов и квартир на 1 000 человек населения; средняя стоимость одного квадратного метра введенных в эксплуатацию жилых домов.

**Ввод в эксплуатацию общей площади жилых домов** включает общую площадь квартир жилых домов, общежитий и жилых помещений в других строениях, предназначенных для проживания граждан, а также для использования в установленном порядке в качестве служебных жилых помещений, подлежащих включению в состав жилищного фонда после приемки их в эксплуатацию.

Общая площадь жилых зданий определяется как сумма общих площадей квартир в этих зданиях. Общая площадь квартир включает в себя сумму площадей жилых комнат, подсобных помещений, встроенных шкафов, а также летних помещений (лоджий, балконов, веранд, террас) холодных кладовых, вычисляемых с соответствующими понижающими коэффициентами.

В общую площадь жилых зданий не входит площадь чердака, технического подполья (технического чердака), внеквартирных коммуникаций, а также тамбуров, лестничных клеток, лифтовых и других шахт, портиков, крылец, наружных открытых лестниц, а также площадь в жилых домах, предназначенная для встроено-пристроенных нежилых помещений.

**Число построенных квартир** включает число квартир во введенных в эксплуатацию жилых домах и общежитиях, квартир в нежилых зданиях, а также в индивидуальных жилых домах.

При расчете относительных показателей о вводе в эксплуатацию жилых домов и число построенных квартир на 1 000 и 10 000 человек населения использована скорректированная численность населения на основе итогов переписи населения 2009 года.

Средняя стоимость одного квадратного метра введенных в эксплуатацию жилых домов приведена на основании акта приемки объекта, законченного строительством, и определяется как сумма фактически произведенных заказчиками затрат, приходящихся на один квадратный метр общей площади всех законченных строительством жилых домов за отчетный год, независимо от даты начала строительства, степени комфортности, этажности, включая дома, строительство которых осуществлялось с нарушением нормативных сроков.

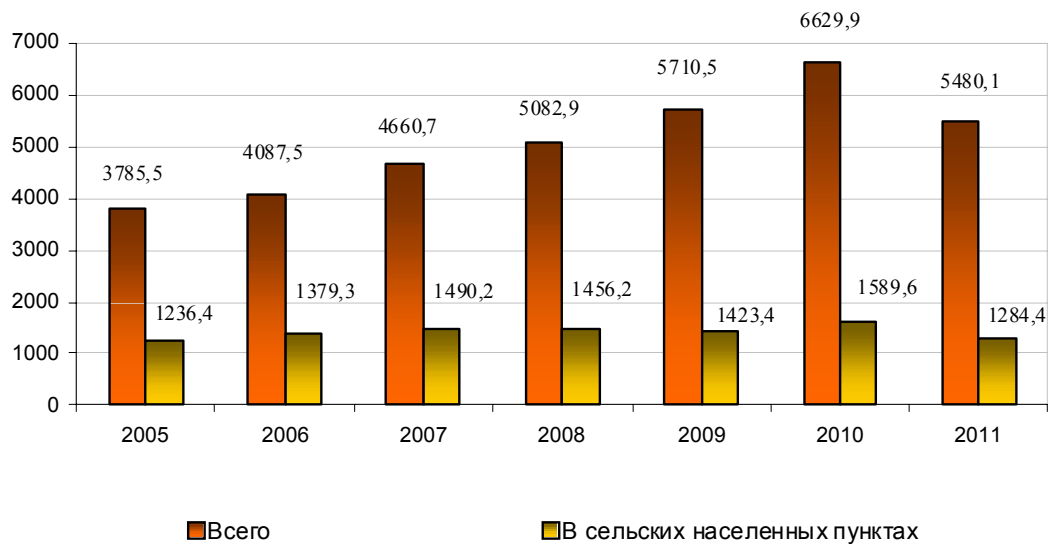
## 2.1. Ввод в эксплуатацию жилых домов

| Годы | Всего построено,<br>тыс. м <sup>2</sup> общей<br>площади | В том числе                                |                                     | Число<br>построенных<br>квартир,<br>тыс. |
|------|----------------------------------------------------------|--------------------------------------------|-------------------------------------|------------------------------------------|
|      |                                                          | в городах и<br>поселках<br>городского типа | в сельских<br>населенных<br>пунктах |                                          |
| 1970 | 4 328                                                    | 2 672                                      | 1 656                               | 89,7                                     |
| 1975 | 4 346                                                    | 2 921                                      | 1 425                               | 84,2                                     |
| 1980 | 4 291                                                    | 3 358                                      | 933                                 | 80,4                                     |
| 1985 | 5 106                                                    | 3 567                                      | 1 539                               | 88,5                                     |
| 1990 | 5 282                                                    | 3 970                                      | 1 312                               | 86,1                                     |
| 1995 | 1 948,8                                                  | 1 500,5                                    | 448,3                               | 27,3                                     |
| 1996 | 2 626,9                                                  | 2 242,2                                    | 384,7                               | 38,2                                     |
| 1997 | 3 359,8                                                  | 2 654,0                                    | 705,8                               | 46,1                                     |
| 1998 | 3 634,9                                                  | 2 743,2                                    | 891,7                               | 47,7                                     |
| 1999 | 2 916,5                                                  | 2 030,5                                    | 886,0                               | 34,4                                     |
| 2000 | 3 528,5                                                  | 2 447,4                                    | 1 081,1                             | 39,4                                     |
| 2001 | 3 008,9                                                  | 2 071,3                                    | 937,6                               | 32,5                                     |
| 2002 | 2 810,5                                                  | 1 917,3                                    | 893,2                               | 28,8                                     |
| 2003 | 3 019,2                                                  | 2 116,0                                    | 903,2                               | 32,0                                     |
| 2004 | 3 501,5                                                  | 2 286,9                                    | 1 214,6                             | 40,4                                     |
| 2005 | 3 785,5                                                  | 2 549,1                                    | 1 236,4                             | 43,3                                     |
| 2006 | 4 087,5                                                  | 2 708,2                                    | 1 379,3                             | 45,6                                     |
| 2007 | 4 660,7                                                  | 3 170,5                                    | 1 490,2                             | 53,1                                     |
| 2008 | 5 082,9                                                  | 3 626,7                                    | 1 456,2                             | 59,8                                     |
| 2009 | 5 710,5                                                  | 4 287,1                                    | 1 423,4                             | 69,6                                     |
| 2010 | 6 629,9                                                  | 5 040,3                                    | 1 589,6                             | 84,7                                     |
| 2011 | 5 480,1                                                  | 4 195,7                                    | 1 284,4                             | 69,8                                     |



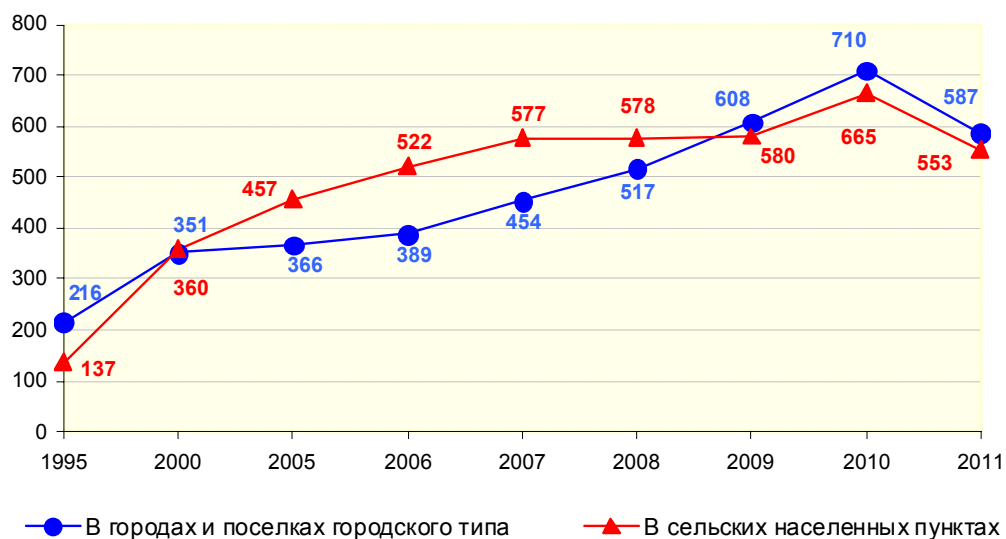
## 2.2. Ввод в эксплуатацию жилых домов

(тысяч квадратных метров общей площади)



## 2.3. Ввод в эксплуатацию жилых домов на 1 000 человек населения

(квадратных метров общей площади)



**2.4. Ввод в эксплуатацию жилых домов и число построенных квартир на 1 000 человек населения**

| Годы | Ввод в эксплуатацию общей площади жилых домов, м <sup>2</sup> | В том числе                          |                               | Число построенных квартир, единиц | В том числе                          |                               |
|------|---------------------------------------------------------------|--------------------------------------|-------------------------------|-----------------------------------|--------------------------------------|-------------------------------|
|      |                                                               | в городах и поселках городского типа | в сельских населенных пунктах |                                   | в городах и поселках городского типа | в сельских населенных пунктах |
| 1970 | 480                                                           | 677                                  | 327                           | 9,9                               | 15,6                                 | 5,6                           |
| 1975 | 465                                                           | 619                                  | 309                           | 9,0                               | 12,6                                 | 5,4                           |
| 1980 | 446                                                           | 618                                  | 222                           | 8,4                               | 11,8                                 | 3,9                           |
| 1985 | 513                                                           | 580                                  | 404                           | 8,9                               | 10,3                                 | 6,7                           |
| 1990 | 518                                                           | 587                                  | 384                           | 8,5                               | 9,8                                  | 5,7                           |
| 1995 | 191                                                           | 216                                  | 137                           | 2,7                               | 3,2                                  | 1,5                           |
| 1996 | 259                                                           | 323                                  | 119                           | 3,8                               | 4,9                                  | 1,2                           |
| 1997 | 332                                                           | 382                                  | 222                           | 4,6                               | 5,6                                  | 2,3                           |
| 1998 | 361                                                           | 395                                  | 286                           | 4,7                               | 5,6                                  | 2,8                           |
| 1999 | 291                                                           | 292                                  | 289                           | 3,4                               | 3,7                                  | 2,7                           |
| 2000 | 354                                                           | 351                                  | 360                           | 3,9                               | 4,2                                  | 3,3                           |
| 2001 | 303                                                           | 297                                  | 318                           | 3,3                               | 3,5                                  | 2,8                           |
| 2002 | 285                                                           | 275                                  | 309                           | 2,9                               | 3,1                                  | 2,5                           |
| 2003 | 308                                                           | 304                                  | 320                           | 3,3                               | 3,6                                  | 2,4                           |
| 2004 | 360                                                           | 328                                  | 440                           | 4,2                               | 3,9                                  | 4,8                           |
| 2005 | 392                                                           | 366                                  | 457                           | 4,5                               | 4,3                                  | 4,9                           |
| 2006 | 426                                                           | 389                                  | 522                           | 4,7                               | 4,7                                  | 4,9                           |
| 2007 | 487                                                           | 454                                  | 577                           | 5,6                               | 5,6                                  | 5,5                           |
| 2008 | 533                                                           | 517                                  | 578                           | 6,3                               | 6,5                                  | 5,6                           |
| 2009 | 601                                                           | 608                                  | 580                           | 7,3                               | 8,0                                  | 5,3                           |
| 2010 | 699                                                           | 710                                  | 665                           | 8,9                               | 9,7                                  | 6,7                           |
| 2011 | 578                                                           | 587                                  | 553                           | 7,4                               | 8,1                                  | 5,2                           |

## 2.5. Число построенных квартир и их средний размер

|                                                      | 2005  | 2006  | 2007  | 2008  | 2009  | 2010  | 2011  |
|------------------------------------------------------|-------|-------|-------|-------|-------|-------|-------|
| <b>Всего</b>                                         |       |       |       |       |       |       |       |
| Число квартир, тыс.                                  | 43,3  | 45,6  | 53,1  | 59,8  | 69,6  | 84,7  | 69,8  |
| Средний размер квартир, м <sup>2</sup> общей площади | 87,5  | 89,6  | 87,8  | 85,0  | 82,1  | 78,3  | 78,6  |
| По видам квартир, в процентах от общего ввода:       |       |       |       |       |       |       |       |
| однокомнатные                                        | 13    | 14    | 16    | 17    | 19    | 20    | 21    |
| двухкомнатные                                        | 27    | 28    | 32    | 32    | 35    | 37    | 37    |
| трехкомнатные                                        | 46    | 44    | 40    | 39    | 35    | 34    | 33    |
| четырекомнатные и более                              | 14    | 14    | 12    | 12    | 11    | 9     | 9     |
| <b>Жилищно-строительными кооперативами</b>           |       |       |       |       |       |       |       |
| Число квартир, тыс.                                  | 12,3  | 11,0  | 18,2  | 23,0  | 31,5  | 44,3  | 35,3  |
| Средний размер квартир, м <sup>2</sup> общей площади | 64,6  | 65,4  | 64,6  | 64,7  | 63,6  | 62,9  | 62,1  |
| <b>В индивидуальных жилых домах</b>                  |       |       |       |       |       |       |       |
| Число квартир, тыс.                                  | 7,9   | 8,6   | 9,8   | 10,1  | 11,7  | 11,2  | 10,1  |
| Средний размер квартир, м <sup>2</sup> общей площади | 157,4 | 158,0 | 154,1 | 155,4 | 150,4 | 147,8 | 150,3 |

## 2.6. Не завершённые строительством жилые <sup>1)</sup>

(на конец года)

|                            | 2005  | 2006  | 2007  | 2008  | 2009  | 2010  | 2011  |
|----------------------------|-------|-------|-------|-------|-------|-------|-------|
| <b>Республика Беларусь</b> |       |       |       |       |       |       |       |
| число жилых домов, единиц  | 3 183 | 3 248 | 3 087 | 2 583 | 3 459 | 3 460 | 2 540 |
| Области:                   |       |       |       |       |       |       |       |
| <b>Брестская</b>           |       |       |       |       |       |       |       |
| число жилых домов, единиц  | 480   | 457   | 364   | 366   | 571   | 580   | 419   |
| <b>Витебская</b>           |       |       |       |       |       |       |       |
| число жилых домов, единиц  | 410   | 400   | 368   | 222   | 294   | 362   | 223   |
| <b>Гомельская</b>          |       |       |       |       |       |       |       |
| число жилых домов, единиц  | 407   | 449   | 448   | 336   | 435   | 467   | 318   |
| <b>Гродненская</b>         |       |       |       |       |       |       |       |
| число жилых домов, единиц  | 342   | 360   | 355   | 341   | 556   | 398   | 284   |
| <b>г. Минск</b>            |       |       |       |       |       |       |       |
| число жилых домов, единиц  | 165   | 87    | 100   | 82    | 81    | 169   | 206   |
| <b>Минская</b>             |       |       |       |       |       |       |       |
| число жилых домов, единиц  | 887   | 1 031 | 933   | 890   | 1 102 | 1 207 | 937   |
| <b>Могилевская</b>         |       |       |       |       |       |       |       |
| число жилых домов, единиц  | 492   | 464   | 519   | 346   | 420   | 277   | 153   |

<sup>1)</sup> За 2005 – 2009 годы данные приведены без индивидуальных жилых домов и субъектов малого предпринимательства негосударственной формы собственности; за 2010 – 2011 годы – без индивидуальных жилых домов.

## 2.7. Ввод в эксплуатацию жилых домов по формам собственности

| Годы                                         | Введено<br>всего | Из них по формам собственности |                      |              |         |
|----------------------------------------------|------------------|--------------------------------|----------------------|--------------|---------|
|                                              |                  | государст-<br>венная           | из нее               |              | частная |
|                                              |                  |                                | республикан-<br>ская | коммунальная |         |
| Тысяч квадратных метров общей площади        |                  |                                |                      |              |         |
| 1995                                         | 1 948,8          | 968,2                          | 455,1                | 513,1        | 977,6   |
| 2000                                         | 3 528,5          | 716,0                          | 207,8                | 508,2        | 2 812,5 |
| 2001                                         | 3 008,9          | 513,0                          | 138,5                | 374,5        | 2 481,1 |
| 2002                                         | 2 810,5          | 455,3                          | 142,1                | 313,2        | 2 355,2 |
| 2003                                         | 3 019,2          | 473,0                          | 143,5                | 329,5        | 2 528,0 |
| 2004                                         | 3 501,5          | 741,6                          | 126,3                | 615,3        | 2 735,9 |
| 2005                                         | 3 785,5          | 700,7                          | 157,9                | 542,8        | 3 075,3 |
| 2006                                         | 4 087,5          | 800,4                          | 117,8                | 682,6        | 3 278,4 |
| 2007                                         | 4 660,7          | 702,7                          | 157,1                | 545,6        | 3 943,8 |
| 2008                                         | 5 082,9          | 679,7                          | 125,2                | 554,5        | 4 392,0 |
| 2009                                         | 5 710,5          | 2 868,0                        | 205,1                | 2 662,9      | 2 816,1 |
| 2010                                         | 6 629,9          | 3 651,5                        | 110,9                | 3 540,6      | 2 924,6 |
| 2011                                         | 5 480,1          | 2 972,2                        | 98,3                 | 2 873,9      | 2 421,0 |
| Удельный вес в общем объеме ввода, процентов |                  |                                |                      |              |         |
| 1995                                         | 100              | 49,7                           | 23,4                 | 26,3         | 50,2    |
| 2000                                         | 100              | 20,3                           | 5,9                  | 14,4         | 79,7    |
| 2001                                         | 100              | 17,0                           | 4,6                  | 12,4         | 82,5    |
| 2002                                         | 100              | 16,2                           | 5,1                  | 11,1         | 83,8    |
| 2003                                         | 100              | 15,7                           | 4,8                  | 10,9         | 83,7    |
| 2004                                         | 100              | 21,2                           | 3,6                  | 17,6         | 78,1    |
| 2005                                         | 100              | 18,5                           | 4,2                  | 14,3         | 81,2    |
| 2006                                         | 100              | 19,6                           | 2,9                  | 16,7         | 80,2    |
| 2007                                         | 100              | 15,1                           | 3,4                  | 11,7         | 84,6    |
| 2008                                         | 100              | 13,4                           | 2,5                  | 10,9         | 86,4    |
| 2009                                         | 100              | 50,2                           | 3,6                  | 46,6         | 49,3    |
| 2010                                         | 100              | 55,1                           | 1,7                  | 53,4         | 44,1    |
| 2011                                         | 100              | 54,2                           | 1,8                  | 52,4         | 44,2    |

## 2.8. Ввод в эксплуатацию жилых домов по источникам финансирования

|                                                                   | 2005    | 2006    | 2007    | 2008    | 2009    | 2010    | 2011    |
|-------------------------------------------------------------------|---------|---------|---------|---------|---------|---------|---------|
| <b>Тысяч квадратных метров общей площади</b>                      |         |         |         |         |         |         |         |
| Введено за счет всех источников финансирования                    | 3 785,5 | 4 087,5 | 4 660,7 | 5 082,9 | 5 710,5 | 6 629,9 | 5 480,1 |
| из них за счет:                                                   |         |         |         |         |         |         |         |
| республиканского бюджета                                          | 45,9    | 169,2   | 185,2   | 175,4   | 90,9    | 67,7    | 89,1    |
| местных бюджетов                                                  | 202,1   | 38,3    | 52,9    | 79,6    | 190,7   | 196,0   | 168,3   |
| собственных средств организаций                                   | 218,8   | 269,9   | 155,3   | 273,3   | 221,8   | 270,3   | 175,2   |
| средств населения                                                 | 1 921,3 | 2 023,3 | 2 374,7 | 2 342,8 | 2 639,6 | 2 495,1 | 2 151,3 |
| иностранных инвестиций (без кредитов (займов) иностранных банков) | 4,9     | 1,3     | 6,4     | 10,9    | 14,8    | 12,9    | 42,4    |
| кредитов (займов) банков                                          | 1 386,4 | 1 585,2 | 1 870,3 | 2 195,1 | 2 546,7 | 3 568,4 | 2 826,1 |
| <b>В процентах к итогу</b>                                        |         |         |         |         |         |         |         |
| Введено за счет всех источников финансирования                    | 100     | 100     | 100     | 100     | 100     | 100     | 100     |
| из них за счет:                                                   |         |         |         |         |         |         |         |
| республиканского бюджета                                          | 1,2     | 4,1     | 4,0     | 3,4     | 1,6     | 1,0     | 1,6     |
| местных бюджетов                                                  | 5,3     | 1,0     | 1,1     | 1,6     | 3,3     | 3,0     | 3,1     |
| собственных средств организаций                                   | 5,8     | 6,6     | 3,3     | 5,4     | 3,9     | 4,1     | 3,2     |
| средств населения                                                 | 50,8    | 49,5    | 51,0    | 46,1    | 46,2    | 37,6    | 39,3    |
| иностранных инвестиций (без кредитов (займов) иностранных банков) | 0,1     | 0,03    | 0,1     | 0,2     | 0,3     | 0,2     | 0,8     |
| кредитов (займов) банков                                          | 36,6    | 38,8    | 40,1    | 43,2    | 44,6    | 53,8    | 51,6    |

## 2.9. Ввод в эксплуатацию жилых домов жилищно-строительными кооперативами и индивидуальных жилых домов

| Годы | Введено,<br>тыс. м <sup>2</sup> общей площади |                               | В процентах к общему объему<br>введенного жилья |                               |
|------|-----------------------------------------------|-------------------------------|-------------------------------------------------|-------------------------------|
|      | жилищно-<br>строительными<br>кооперативами    | индивидуальных<br>жилых домов | жилищно-<br>строительными<br>кооперативами      | индивидуальных<br>жилых домов |
| 1970 | 388                                           | 1 587                         | 9,0                                             | 36,6                          |
| 1975 | 344                                           | 1 141                         | 7,9                                             | 26,2                          |
| 1980 | 374                                           | 564                           | 8,7                                             | 13,2                          |
| 1985 | 663                                           | 399                           | 13,0                                            | 7,8                           |
| 1990 | 649                                           | 399                           | 12,3                                            | 7,6                           |
| 1995 | 208,9                                         | 541,4                         | 10,7                                            | 27,8                          |
| 1996 | 932,4                                         | 501,9                         | 35,5                                            | 19,1                          |
| 1997 | 944,9                                         | 804,7                         | 28,1                                            | 24,0                          |
| 1998 | 999,6                                         | 1 163,3                       | 27,5                                            | 32,0                          |
| 1999 | 640,7                                         | 1 224,8                       | 22,0                                            | 42,0                          |
| 2000 | 655,6                                         | 1 603,2                       | 18,6                                            | 45,4                          |
| 2001 | 568,1                                         | 1 425,4                       | 18,9                                            | 47,4                          |
| 2002 | 461,3                                         | 1 451,9                       | 16,4                                            | 51,7                          |
| 2003 | 531,8                                         | 1 456,9                       | 17,6                                            | 48,3                          |
| 2004 | 638,1                                         | 1 213,7                       | 18,2                                            | 34,7                          |
| 2005 | 797,0                                         | 1 401,2                       | 21,1                                            | 37,0                          |
| 2006 | 718,3                                         | 1 532,3                       | 17,6                                            | 37,5                          |
| 2007 | 1 173,3                                       | 1 706,8                       | 25,2                                            | 36,6                          |
| 2008 | 1 489,8                                       | 1 731,0                       | 29,3                                            | 34,1                          |
| 2009 | 1 999,9                                       | 1 920,6                       | 35,0                                            | 33,6                          |
| 2010 | 2 789,1                                       | 1 869,1                       | 42,1                                            | 28,2                          |
| 2011 | 2 194,2                                       | 1 690,3                       | 40,0                                            | 30,8                          |

## 2.10. Ввод в эксплуатацию жилых домов за счет всех источников финансирования по областям и г. Минску

(тысяч квадратных метров общей площади)

| Годы | Республика Беларусь | Области   |           |            |             |          |         |             |
|------|---------------------|-----------|-----------|------------|-------------|----------|---------|-------------|
|      |                     | Брестская | Витебская | Гомельская | Гродненская | г. Минск | Минская | Могилевская |
| 1970 | 4 328               | 566       | 610       | 721        | 413         | 793      | 659     | 566         |
| 1975 | 4 346               | 577       | 601       | 705        | 432         | 804      | 612     | 615         |
| 1980 | 4 291               | 570       | 599       | 773        | 460         | 739      | 598     | 552         |
| 1985 | 5 106               | 683       | 742       | 854        | 524         | 820      | 840     | 643         |
| 1990 | 5 282               | 796       | 633       | 820        | 599         | 838      | 867     | 729         |
| 1995 | 1 948,8             | 326,6     | 273,3     | 265,2      | 235,8       | 295,3    | 354,3   | 198,3       |
| 1996 | 2 626,9             | 457,9     | 296,3     | 340,5      | 297,9       | 435,0    | 468,6   | 330,7       |
| 1997 | 3 359,8             | 550,0     | 408,4     | 429,1      | 383,6       | 553,5    | 582,0   | 450,8       |
| 1998 | 3 634,9             | 578,4     | 471,2     | 493,4      | 474,8       | 580,2    | 629,9   | 407,0       |
| 1999 | 2 916,5             | 459,2     | 343,2     | 381,6      | 405,7       | 559,7    | 527,1   | 240,0       |
| 2000 | 3 528,5             | 555,1     | 425,5     | 468,4      | 452,7       | 593,0    | 637,0   | 396,8       |
| 2001 | 3 008,9             | 473,3     | 355,0     | 401,2      | 394,4       | 516,6    | 544,7   | 323,7       |
| 2002 | 2 810,5             | 427,4     | 313,0     | 352,2      | 353,7       | 546,2    | 524,9   | 293,1       |
| 2003 | 3 019,2             | 480,6     | 324,2     | 383,1      | 356,8       | 592,3    | 585,4   | 296,8       |
| 2004 | 3 501,5             | 539,3     | 349,7     | 449,9      | 437,1       | 746,0    | 658,4   | 321,1       |
| 2005 | 3 785,5             | 566,0     | 371,8     | 497,0      | 442,5       | 843,0    | 734,9   | 330,3       |
| 2006 | 4 087,5             | 640,1     | 387,9     | 523,9      | 516,5       | 897,1    | 751,7   | 370,3       |
| 2007 | 4 660,7             | 706,1     | 463,0     | 620,9      | 581,0       | 973,9    | 895,9   | 419,9       |
| 2008 | 5 082,9             | 783,7     | 507,7     | 678,7      | 608,4       | 1 106,6  | 944,1   | 453,7       |
| 2009 | 5 710,5             | 878,4     | 590,0     | 764,2      | 692,8       | 1 117,5  | 1 087,0 | 580,6       |
| 2010 | 6 629,9             | 1 101,6   | 617,6     | 964,4      | 810,5       | 1 153,4  | 1 300,8 | 681,6       |
| 2011 | 5 480,1             | 865,6     | 490,4     | 829,3      | 689,8       | 999,6    | 1 105,4 | 500,0       |

Жилищное строительство в Республике Беларусь, 2012



## 2.11. Ввод в эксплуатацию жилых домов за счет всех источников финансирования по областям, городам и районам

(тысяч квадратных метров общей площади)

|                            | 2005    | 2006    | 2007    | 2008    | 2009    | 2010    | 2011    |
|----------------------------|---------|---------|---------|---------|---------|---------|---------|
| <b>Республика Беларусь</b> | 3 785,5 | 4 087,5 | 4 660,7 | 5 082,9 | 5 710,5 | 6 629,9 | 5 480,1 |
| <b>Брестская область</b>   | 566,0   | 640,1   | 706,1   | 783,7   | 878,4   | 1 101,6 | 865,6   |
| г. Брест                   | 157,0   | 160,6   | 185,2   | 233,5   | 274,2   | 304,7   | 265,0   |
| г. Барановичи              | 30,2    | 47,3    | 58,4    | 75,3    | 85,0    | 130,0   | 79,9    |
| г. Пинск                   | 40,3    | 35,6    | 67,4    | 69,3    | 80,0    | 121,0   | 79,0    |
| Районы:                    |         |         |         |         |         |         |         |
| Барановичский              | 24,1    | 23,0    | 24,6    | 18,1    | 20,0    | 24,7    | 17,4    |
| Березовский                | 19,4    | 20,4    | 25,7    | 28,1    | 31,4    | 45,0    | 42,4    |
| Брестский                  | 59,0    | 75,1    | 50,1    | 41,0    | 42,3    | 49,7    | 52,6    |
| Ганцевичский               | 8,3     | 10,6    | 12,3    | 12,5    | 16,3    | 20,3    | 15,3    |
| Дрогичинский               | 16,4    | 20,6    | 22,0    | 23,5    | 25,6    | 32,0    | 20,3    |
| Жабинковский               | 16,7    | 11,9    | 14,4    | 16,1    | 16,2    | 24,1    | 17,5    |
| Ивановский                 | 15,2    | 22,9    | 27,0    | 17,6    | 25,0    | 30,3    | 29,6    |
| Ивацевичский               | 18,3    | 21,8    | 23,0    | 28,5    | 27,3    | 33,1    | 23,3    |
| Каменецкий                 | 10,5    | 15,6    | 12,7    | 16,3    | 18,8    | 20,6    | 11,9    |
| Кобринский                 | 43,1    | 49,2    | 53,0    | 56,8    | 56,1    | 62,4    | 54,1    |
| Лунинецкий                 | 20,6    | 28,5    | 29,0    | 35,0    | 37,6    | 50,4    | 30,2    |
| Ляховичский                | 7,6     | 7,6     | 10,6    | 11,1    | 11,5    | 12,8    | 12,8    |
| Малоритский                | 13,0    | 14,8    | 14,8    | 16,8    | 19,0    | 23,1    | 12,3    |
| Пинский                    | 21,4    | 28,7    | 26,0    | 28,8    | 29,7    | 42,6    | 30,2    |
| Пружанский                 | 19,7    | 19,5    | 19,5    | 21,6    | 26,1    | 28,7    | 32,8    |
| Столинский                 | 25,2    | 26,4    | 30,4    | 33,8    | 36,3    | 46,1    | 39,0    |

Продолжение

|                          | 2005  | 2006  | 2007  | 2008  | 2009  | 2010  | 2011  |
|--------------------------|-------|-------|-------|-------|-------|-------|-------|
| <b>Витебская область</b> | 371,8 | 387,9 | 463,0 | 507,7 | 590,0 | 617,6 | 490,4 |
| г. Витебск               | 135,0 | 140,2 | 162,2 | 183,8 | 192,1 | 192,5 | 177,4 |
| г. Новополоцк            | 17,2  | 22,0  | 31,3  | 28,7  | 44,4  | 55,4  | 40,4  |
| г. Орша                  | 26,3  | 21,9  | 25,3  | 33,0  | 50,6  | 37,4  | 37,7  |
| г. Полоцк                | 20,0  | 19,4  | 30,0  | 25,5  | 45,1  | 54,3  | 31,4  |
| Районы:                  |       |       |       |       |       |       |       |
| Бешенковичский           | 6,7   | 7,8   | 8,2   | 8,0   | 9,9   | 10,5  | 6,1   |
| Браславский              | 11,7  | 11,7  | 18,7  | 16,4  | 22,2  | 18,5  | 12,3  |
| Верхнедвинский           | 6,1   | 9,4   | 11,0  | 7,0   | 6,3   | 9,1   | 8,1   |
| Витебский                | 17,4  | 20,2  | 21,2  | 23,8  | 31,0  | 34,4  | 20,5  |
| Глубокский               | 9,6   | 10,1  | 12,8  | 15,6  | 16,6  | 18,5  | 16,6  |
| Городокский              | 9,2   | 7,6   | 7,7   | 10,0  | 11,8  | 11,6  | 6,5   |
| Докшицкий                | 9,5   | 10,2  | 10,2  | 11,1  | 12,6  | 14,3  | 10,5  |
| Дубровенский             | 5,2   | 6,3   | 6,6   | 5,8   | 7,7   | 3,9   | 4,9   |
| Лепельский               | 7,8   | 10,6  | 10,3  | 15,5  | 17,1  | 18,0  | 19,2  |
| Лиозненский              | 5,3   | 6,3   | 7,9   | 8,8   | 8,1   | 11,7  | 4,7   |
| Миорский                 | 10,4  | 11,9  | 12,8  | 12,3  | 12,8  | 13,9  | 8,0   |
| Оршанский                | 10,3  | 9,1   | 9,5   | 11,6  | 13,8  | 12,8  | 11,3  |
| Полоцкий                 | 9,9   | 8,7   | 11,5  | 14,2  | 11,1  | 12,1  | 11,1  |
| Поставский               | 9,2   | 9,1   | 13,6  | 12,0  | 14,2  | 16,1  | 11,4  |
| Россонский               | 3,7   | 2,8   | 2,7   | 3,8   | 3,4   | 6,1   | 2,8   |
| Сенненский               | 7,9   | 10,4  | 8,9   | 9,3   | 11,5  | 14,0  | 7,4   |
| Толочинский              | 10,1  | 9,9   | 8,9   | 12,2  | 12,1  | 9,8   | 9,6   |
| Ушачский                 | 4,6   | 4,8   | 6,2   | 9,5   | 8,2   | 5,3   | 7,1   |
| Чашникский               | 6,7   | 5,8   | 9,4   | 11,6  | 12,6  | 21,1  | 14,8  |
| Шарковщинский            | 6,8   | 7,1   | 7,8   | 9,7   | 6,3   | 6,4   | 3,0   |
| Шумилинский              | 5,2   | 4,6   | 8,3   | 8,5   | 8,5   | 9,9   | 7,6   |

Продолжение

|                           | 2005  | 2006  | 2007  | 2008  | 2009  | 2010  | 2011  |
|---------------------------|-------|-------|-------|-------|-------|-------|-------|
| <b>Гомельская область</b> | 497,0 | 523,9 | 620,9 | 678,7 | 764,2 | 964,4 | 829,3 |
| г. Гомель                 | 128,9 | 162,1 | 201,4 | 230,7 | 270,3 | 377,8 | 339,2 |
| Районы:                   |       |       |       |       |       |       |       |
| Брагинский                | 4,0   | 2,0   | 2,1   | 3,3   | 3,6   | 6,6   | 5,2   |
| Буда-Кошелевский          | 10,0  | 10,7  | 11,5  | 10,1  | 11,8  | 9,7   | 10,0  |
| Ветковский                | 5,7   | 7,1   | 7,7   | 8,1   | 8,2   | 6,6   | 9,0   |
| Гомельский                | 50,6  | 39,9  | 51,2  | 49,6  | 56,2  | 63,0  | 58,6  |
| Добрушский                | 9,7   | 11,5  | 13,1  | 14,2  | 14,0  | 17,0  | 16,0  |
| Ельский                   | 5,2   | 8,7   | 10,1  | 11,3  | 10,6  | 11,9  | 9,2   |
| Житковичский              | 7,8   | 8,6   | 9,8   | 11,1  | 13,4  | 16,3  | 18,3  |
| Жлобинский                | 41,8  | 37,7  | 40,1  | 47,1  | 62,0  | 79,5  | 65,1  |
| Калинковичский            | 28,3  | 30,6  | 37,6  | 28,4  | 36,5  | 48,8  | 34,0  |
| Кормянский                | 3,8   | 4,0   | 3,1   | 6,8   | 3,2   | 9,5   | 4,0   |
| Лельчицкий                | 11,4  | 10,7  | 13,2  | 14,4  | 14,4  | 15,9  | 19,1  |
| Лоевский                  | 4,9   | 6,3   | 6,1   | 7,0   | 2,6   | 6,6   | 4,0   |
| Мозырский                 | 54,9  | 61,4  | 65,6  | 79,6  | 80,4  | 90,2  | 90,9  |
| Наровлянский              | 4,8   | 2,4   | 3,9   | 3,2   | 3,5   | 3,0   | 3,3   |
| Октябрьский               | 4,7   | 4,6   | 6,5   | 4,8   | 6,8   | 10,1  | 5,5   |
| Петриковский              | 8,1   | 10,0  | 11,5  | 12,0  | 12,3  | 14,5  | 8,9   |
| Речицкий                  | 42,1  | 39,0  | 44,0  | 45,2  | 50,0  | 61,0  | 49,6  |
| Рогачевский               | 25,8  | 17,3  | 30,2  | 35,8  | 40,5  | 35,0  | 13,3  |
| Светлогорский             | 39,2  | 41,8  | 44,4  | 47,5  | 53,2  | 69,0  | 57,6  |
| Хойникский                | 2,1   | 4,1   | 3,0   | 3,5   | 5,2   | 6,4   | 3,2   |
| Чечерский                 | 3,2   | 3,4   | 4,8   | 5,0   | 5,5   | 6,0   | 5,3   |

Продолжение

|                            | 2005  | 2006  | 2007  | 2008  | 2009  | 2010  | 2011  |
|----------------------------|-------|-------|-------|-------|-------|-------|-------|
| <b>Гродненская область</b> | 442,5 | 516,5 | 581,0 | 608,4 | 692,8 | 810,5 | 689,8 |
| г. Гродно                  | 189,8 | 235,6 | 271,2 | 283,8 | 315,4 | 352,3 | 300,1 |
| Районы:                    |       |       |       |       |       |       |       |
| Берестовицкий              | 4,9   | 6,2   | 8,1   | 9,8   | 9,6   | 8,2   | 10,1  |
| Волковысский               | 20,0  | 25,0  | 28,8  | 31,2  | 36,1  | 45,1  | 33,8  |
| Вороновский                | 9,1   | 9,9   | 9,5   | 10,6  | 10,3  | 15,5  | 10,4  |
| Гродненский                | 42,5  | 48,0  | 55,2  | 52,1  | 50,0  | 48,8  | 31,9  |
| Дятловский                 | 9,1   | 11,6  | 9,1   | 13,7  | 12,8  | 13,6  | 10,2  |
| Зельвенский                | 5,4   | 5,8   | 7,0   | 4,7   | 4,7   | 8,5   | 3,7   |
| Ивьевский                  | 10,0  | 11,0  | 12,6  | 10,0  | 10,5  | 12,8  | 14,6  |
| Кореличский                | 7,3   | 6,5   | 8,5   | 8,2   | 9,4   | 8,3   | 7,4   |
| Лидский                    | 52,6  | 55,6  | 56,4  | 61,3  | 77,0  | 102,6 | 103,5 |
| Мостовский                 | 11,1  | 10,7  | 14,0  | 15,6  | 9,0   | 14,0  | 17,2  |
| Новогрудский               | 14,3  | 19,4  | 20,3  | 17,8  | 21,3  | 24,7  | 17,1  |
| Островецкий                | 8,7   | 7,9   | 7,0   | 8,0   | 18,9  | 19,2  | 9,4   |
| Ошмянский                  | 6,3   | 8,3   | 13,7  | 13,0  | 20,9  | 26,3  | 27,6  |
| Свислочский                | 5,4   | 3,6   | 7,1   | 4,2   | 9,4   | 9,0   | 9,5   |
| Слонимский                 | 19,8  | 20,0  | 18,2  | 24,6  | 30,8  | 42,3  | 29,5  |
| Сморгонский                | 14,5  | 17,8  | 17,8  | 22,5  | 29,9  | 32,5  | 38,3  |
| Щучинский                  | 11,7  | 13,6  | 16,5  | 17,3  | 16,8  | 26,8  | 15,5  |

Продолжение

|                        | 2005  | 2006  | 2007  | 2008    | 2009    | 2010    | 2011    |
|------------------------|-------|-------|-------|---------|---------|---------|---------|
| <b>г. Минск</b>        | 843,0 | 897,1 | 973,9 | 1 106,6 | 1 117,5 | 1 153,4 | 999,6   |
| <b>Минская область</b> | 734,9 | 751,7 | 895,9 | 944,1   | 1 087,0 | 1 300,8 | 1 105,4 |
| г. Жодино              | 36,9  | 16,7  | 29,6  | 27,0    | 29,7    | 55,0    | 26,2    |
| Районы:                |       |       |       |         |         |         |         |
| Березинский            | 9,8   | 12,0  | 8,7   | 8,9     | 10,9    | 14,0    | 12,3    |
| Борисовский            | 50,6  | 46,3  | 47,8  | 56,7    | 59,9    | 76,1    | 59,0    |
| Вилейский              | 16,0  | 13,5  | 15,1  | 19,7    | 24,0    | 28,4    | 28,1    |
| Воложинский            | 13,6  | 16,6  | 16,7  | 14,0    | 23,6    | 25,1    | 20,1    |
| Дзержинский            | 21,4  | 38,1  | 57,5  | 48,7    | 67,4    | 75,4    | 61,0    |
| Клецкий                | 13,6  | 10,0  | 7,3   | 9,1     | 13,6    | 12,3    | 16,6    |
| Копыльский             | 16,2  | 11,2  | 11,3  | 14,3    | 8,9     | 12,3    | 14,9    |
| Крупский               | 14,7  | 6,5   | 11,9  | 7,6     | 9,4     | 12,1    | 5,9     |
| Логойский              | 14,4  | 19,1  | 19,2  | 21,9    | 28,7    | 33,2    | 31,5    |
| Любанский              | 13,0  | 11,9  | 11,3  | 16,0    | 14,6    | 20,5    | 9,0     |
| Минский                | 249,6 | 291,0 | 357,3 | 354,7   | 379,2   | 465,5   | 402,3   |
| Молодечненский         | 42,6  | 45,1  | 38,7  | 52,1    | 64,9    | 76,3    | 73,9    |
| Мядельский             | 10,2  | 15,2  | 13,8  | 12,3    | 32,9    | 25,4    | 14,2    |
| Несвижский             | 16,5  | 16,4  | 15,6  | 17,4    | 18,4    | 29,3    | 32,1    |
| Пуховичский            | 17,3  | 13,1  | 17,6  | 29,7    | 26,3    | 40,0    | 31,2    |
| Слуцкий                | 27,8  | 23,0  | 39,4  | 35,7    | 43,1    | 54,6    | 35,6    |
| Смолевичский           | 23,6  | 38,4  | 43,0  | 59,2    | 61,8    | 38,6    | 42,6    |
| Солигорский            | 63,4  | 47,8  | 61,3  | 73,4    | 80,3    | 96,2    | 100,5   |
| Стародорожский         | 7,4   | 8,5   | 9,3   | 9,7     | 19,7    | 20,6    | 12,5    |
| Столбцовский           | 23,3  | 14,2  | 25,3  | 22,1    | 24,0    | 39,4    | 22,6    |
| Узденский              | 19,9  | 22,4  | 22,9  | 19,1    | 26,9    | 26,1    | 34,4    |
| Червенский             | 13,1  | 14,7  | 15,3  | 14,8    | 18,8    | 24,4    | 18,9    |

Продолжение

|                            | 2005  | 2006  | 2007  | 2008  | 2009  | 2010  | 2011  |
|----------------------------|-------|-------|-------|-------|-------|-------|-------|
| <b>Могилевская область</b> | 330,3 | 370,3 | 419,9 | 453,7 | 580,6 | 681,6 | 500,0 |
| г. Могилев                 | 100,9 | 103,1 | 148,2 | 170,1 | 208,8 | 194,8 | 167,4 |
| г. Бобруйск                | 61,3  | 71,2  | 77,3  | 79,0  | 112,5 | 135,3 | 70,0  |
| Районы:                    |       |       |       |       |       |       |       |
| Белыничский                | 7,5   | 8,2   | 8,8   | 8,6   | 10,3  | 13,2  | 11,1  |
| Бобруйский                 | 6,5   | 10,7  | 12,2  | 9,7   | 12,7  | 13,7  | 11,2  |
| Быховский                  | 7,7   | 9,6   | 12,5  | 12,2  | 12,2  | 19,8  | 7,5   |
| Глуцкий                    | 7,4   | 7,0   | 7,9   | 9,9   | 11,1  | 13,7  | 11,5  |
| Горецкий                   | 11,5  | 9,4   | 11,9  | 13,5  | 23,5  | 30,6  | 29,1  |
| Дрибинский                 | 4,6   | 4,6   | 3,4   | 5,4   | 2,8   | 5,1   | 1,5   |
| Кировский                  | 6,8   | 7,8   | 7,0   | 8,3   | 8,1   | 17,0  | 9,6   |
| Климовичский               | 6,4   | 10,8  | 10,5  | 14,9  | 15,2  | 20,2  | 15,4  |
| Кличевский                 | 5,9   | 6,5   | 4,9   | 4,7   | 6,4   | 6,8   | 9,7   |
| Костюковичский             | 6,1   | 4,6   | 5,5   | 7,8   | 10,0  | 16,0  | 5,7   |
| Краснопольский             | 3,2   | 3,0   | 2,7   | 2,7   | 2,5   | 2,6   | 3,9   |
| Кричевский                 | 8,2   | 8,3   | 5,6   | 5,7   | 14,5  | 20,1  | 14,9  |
| Круглянский                | 4,8   | 5,7   | 7,1   | 6,6   | 10,4  | 10,3  | 6,1   |
| Могилевский                | 25,8  | 35,0  | 27,4  | 30,7  | 38,9  | 54,9  | 38,5  |
| Мстиславский               | 8,6   | 13,8  | 12,9  | 10,1  | 14,6  | 16,9  | 13,8  |
| Осиповичский               | 12,8  | 15,1  | 17,2  | 16,1  | 26,2  | 27,9  | 23,6  |
| Славгородский              | 7,8   | 6,7   | 5,5   | 5,6   | 8,0   | 10,0  | 2,1   |
| Хотимский                  | 4,9   | 5,0   | 3,4   | 4,8   | 6,1   | 8,0   | 4,1   |
| Чаусский                   | 9,0   | 10,9  | 7,3   | 10,5  | 10,1  | 13,9  | 17,0  |
| Чериковский                | 3,8   | 4,2   | 3,7   | 4,6   | 5,0   | 10,0  | 7,9   |
| Шкловский                  | 8,8   | 9,1   | 17,0  | 12,2  | 10,7  | 20,8  | 18,4  |

**2.12. Ввод в эксплуатацию жилых домов  
в зависимости от материалов стен по областям и г. Минску**

|                                       | 2005    | 2006    | 2007    | 2008    | 2009    | 2010    | 2011    |
|---------------------------------------|---------|---------|---------|---------|---------|---------|---------|
| <b>Всего</b>                          |         |         |         |         |         |         |         |
| <b>Республика Беларусь</b>            |         |         |         |         |         |         |         |
| число жилых домов, единиц             | 15 978  | 16 292  | 17 369  | 17 110  | 16 995  | 17 080  | 13 606  |
| их общая площадь, тыс. м <sup>2</sup> | 3 453,3 | 3 710,4 | 4 315,1 | 4 853,3 | 5 483,7 | 6 376,3 | 5 221,3 |
| Области:                              |         |         |         |         |         |         |         |
| <b>Брестская</b>                      |         |         |         |         |         |         |         |
| число жилых домов, единиц             | 3 011   | 3 491   | 3 430   | 3 519   | 3 494   | 3 804   | 3 239   |
| их общая площадь, тыс. м <sup>2</sup> | 544,1   | 611,6   | 678,6   | 747,9   | 846,7   | 1054,3  | 834,4   |
| <b>Витебская</b>                      |         |         |         |         |         |         |         |
| число жилых домов, единиц             | 2 163   | 2 009   | 2 199   | 2 274   | 1 766   | 1 602   | 1 264   |
| их общая площадь, тыс. м <sup>2</sup> | 359,8   | 374,7   | 437,0   | 489,6   | 569,3   | 592,5   | 474,6   |
| <b>Гомельская</b>                     |         |         |         |         |         |         |         |
| число жилых домов, единиц             | 2 424   | 2 180   | 2 624   | 2 448   | 2 194   | 2 163   | 1 672   |
| их общая площадь, тыс. м <sup>2</sup> | 400,9   | 453,2   | 542,4   | 605,5   | 702,9   | 874,7   | 757,5   |
| <b>Гродненская</b>                    |         |         |         |         |         |         |         |
| число жилых домов, единиц             | 1 783   | 1 549   | 1 927   | 1 809   | 2 036   | 1 874   | 1 509   |
| их общая площадь, тыс. м <sup>2</sup> | 420,8   | 478,9   | 538,4   | 576,4   | 665,8   | 788,3   | 672,5   |
| <b>г. Минск</b>                       |         |         |         |         |         |         |         |
| число жилых домов, единиц             | 276     | 311     | 318     | 377     | 286     | 269     | 158     |
| их общая площадь, тыс. м <sup>2</sup> | 729,1   | 721,6   | 849,0   | 1 079,2 | 1 068,9 | 1 139,6 | 930,3   |
| <b>Минская</b>                        |         |         |         |         |         |         |         |
| число жилых домов, единиц             | 4 032   | 4 443   | 4 759   | 4 666   | 5 062   | 5 335   | 4 370   |
| их общая площадь, тыс. м <sup>2</sup> | 703,5   | 726,5   | 873,6   | 919,4   | 1 066,7 | 1 266,6 | 1 072,2 |
| <b>Могилевская</b>                    |         |         |         |         |         |         |         |
| число жилых домов, единиц             | 2 289   | 2 309   | 2 112   | 2 017   | 2 157   | 2 033   | 1 394   |
| их общая площадь, тыс. м <sup>2</sup> | 295,1   | 343,9   | 396,1   | 435,3   | 563,4   | 660,3   | 479,8   |

|                                       | 2005    | 2006    | 2007    | 2008    | 2009    | 2010    | 2011    |
|---------------------------------------|---------|---------|---------|---------|---------|---------|---------|
| <b>Крупнопанельные</b>                |         |         |         |         |         |         |         |
| <b>Республика Беларусь</b>            |         |         |         |         |         |         |         |
| число жилых домов, единиц             | 1 390   | 1 975   | 1 725   | 1 957   | 2 417   | 2 370   | 1 921   |
| их общая площадь, тыс. м <sup>2</sup> | 1 050,2 | 1 338,4 | 1 476,9 | 1 732,4 | 2 041,0 | 2 170,2 | 1 758,2 |
| Области:                              |         |         |         |         |         |         |         |
| <b>Брестская</b>                      |         |         |         |         |         |         |         |
| число жилых домов, единиц             | 640     | 682     | 526     | 544     | 606     | 610     | 556     |
| их общая площадь, тыс. м <sup>2</sup> | 106,4   | 146,2   | 150,4   | 146,4   | 171,9   | 235,7   | 181,3   |
| <b>Витебская</b>                      |         |         |         |         |         |         |         |
| число жилых домов, единиц             | 48      | 37      | 30      | 75      | 104     | 86      | 59      |
| их общая площадь, тыс. м <sup>2</sup> | 123,7   | 131,1   | 136,3   | 190,3   | 210,6   | 187,2   | 140,4   |
| <b>Гомельская</b>                     |         |         |         |         |         |         |         |
| число жилых домов, единиц             | 209     | 274     | 302     | 247     | 305     | 253     | 192     |
| их общая площадь, тыс. м <sup>2</sup> | 94,0    | 154,9   | 150,7   | 197,8   | 247,9   | 305,2   | 262,5   |
| <b>Гродненская</b>                    |         |         |         |         |         |         |         |
| число жилых домов, единиц             | 21      | 116     | 120     | 27      | 379     | 312     | 232     |
| их общая площадь, тыс. м <sup>2</sup> | 110,4   | 174,8   | 183,2   | 156,9   | 280,7   | 174,6   | 259,8   |
| <b>г. Минск</b>                       |         |         |         |         |         |         |         |
| число жилых домов, единиц             | 67      | 145     | 110     | 160     | 131     | 119     | 77      |
| их общая площадь, тыс. м <sup>2</sup> | 467,7   | 512,6   | 559,8   | 629,4   | 706,9   | 718,3   | 481,4   |
| <b>Минская</b>                        |         |         |         |         |         |         |         |
| число жилых домов, единиц             | 141     | 494     | 454     | 682     | 648     | 798     | 664     |
| их общая площадь, тыс. м <sup>2</sup> | 66,1    | 112,4   | 159,4   | 255,9   | 207,5   | 298,4   | 281,5   |
| <b>Могилевская</b>                    |         |         |         |         |         |         |         |
| число жилых домов, единиц             | 264     | 227     | 183     | 222     | 244     | 192     | 141     |
| их общая площадь, тыс. м <sup>2</sup> | 81,9    | 106,4   | 137,1   | 155,7   | 215,5   | 250,8   | 151,3   |



Продолжение

|                                                       | 2005    | 2006    | 2007    | 2008    | 2009    | 2010    | 2011    |
|-------------------------------------------------------|---------|---------|---------|---------|---------|---------|---------|
| <b>Кирпичные, крупноблочные и из ячеистого бетона</b> |         |         |         |         |         |         |         |
| <b>Республика Беларусь</b>                            |         |         |         |         |         |         |         |
| число жилых домов, единиц                             | 10 387  | 10 556  | 11 111  | 10 506  | 9 322   | 9 743   | 7 777   |
| их общая площадь, тыс. м <sup>2</sup>                 | 1 892,0 | 1 873,2 | 2 098,2 | 2 189,6 | 2 429,0 | 3 170,9 | 2 451,7 |
| Области:                                              |         |         |         |         |         |         |         |
| <b>Брестская</b>                                      |         |         |         |         |         |         |         |
| число жилых домов, единиц                             | 1 966   | 2 500   | 2 418   | 2 564   | 2 234   | 2 603   | 2 137   |
| их общая площадь, тыс. м <sup>2</sup>                 | 389,5   | 430,4   | 474,5   | 537,5   | 556,9   | 733,1   | 544,2   |
| <b>Витебская</b>                                      |         |         |         |         |         |         |         |
| число жилых домов, единиц                             | 906     | 931     | 1089    | 974     | 735     | 633     | 638     |
| их общая площадь, тыс. м <sup>2</sup>                 | 138,1   | 149,1   | 182,2   | 167,5   | 251,1   | 299,7   | 280,4   |
| <b>Гомельская</b>                                     |         |         |         |         |         |         |         |
| число жилых домов, единиц                             | 1 664   | 1 468   | 1 814   | 1 613   | 1 198   | 1 326   | 1 030   |
| их общая площадь, тыс. м <sup>2</sup>                 | 261,3   | 237,4   | 327,1   | 315,2   | 324,7   | 464,8   | 365,3   |
| <b>Гродненская</b>                                    |         |         |         |         |         |         |         |
| число жилых домов, единиц                             | 1 576   | 1 327   | 1 666   | 1 672   | 1 472   | 1 412   | 1 113   |
| их общая площадь, тыс. м <sup>2</sup>                 | 288,3   | 286,5   | 328,4   | 383,2   | 358,7   | 575,3   | 363,7   |
| <b>г. Минск</b>                                       |         |         |         |         |         |         |         |
| число жилых домов, единиц                             | 190     | 137     | 94      | 145     | 68      | 79      | 31      |
| их общая площадь, тыс. м <sup>2</sup>                 | 143,3   | 119,0   | 100,9   | 122,6   | 77,3    | 94,1    | 94,2    |
| <b>Минская</b>                                        |         |         |         |         |         |         |         |
| число жилых домов, единиц                             | 2 871   | 2 667   | 2 563   | 2 283   | 2 407   | 2 617   | 2 157   |
| их общая площадь, тыс. м <sup>2</sup>                 | 521,5   | 463,8   | 479,7   | 475,4   | 607,9   | 691,4   | 560,0   |
| <b>Могилевская</b>                                    |         |         |         |         |         |         |         |
| число жилых домов, единиц                             | 1 214   | 1 526   | 1 467   | 1 255   | 1 208   | 1 073   | 671     |
| их общая площадь, тыс. м <sup>2</sup>                 | 150,0   | 187,0   | 205,4   | 188,2   | 252,4   | 312,5   | 243,9   |

Продолжение

|                                       | 2005 | 2006 | 2007 | 2008  | 2009  | 2010  | 2011  |
|---------------------------------------|------|------|------|-------|-------|-------|-------|
| <b>Каркасные</b>                      |      |      |      |       |       |       |       |
| <b>Республика Беларусь</b>            |      |      |      |       |       |       |       |
| число жилых домов, единиц             | 31   | 126  | 147  | 251   | 353   | 343   | 268   |
| их общая площадь, тыс. м <sup>2</sup> | 63,9 | 88,2 | 96,7 | 257,3 | 318,1 | 254,4 | 279,8 |
| Области:                              |      |      |      |       |       |       |       |
| <b>Брестская</b>                      |      |      |      |       |       |       |       |
| число жилых домов, единиц             | 14   | 23   | 17   | 30    | 55    | 75    | 38    |
| их общая площадь, тыс. м <sup>2</sup> | 3,3  | 2,0  | 1,7  | 14,5  | 47,7  | 22,3  | 47,9  |
| <b>Витебская</b>                      |      |      |      |       |       |       |       |
| число жилых домов, единиц             | 2    | 6    | —    | 1     | 37    | 17    | 4     |
| их общая площадь, тыс. м <sup>2</sup> | 0,6  | 6,2  | —    | 0,04  | 11,7  | 7,5   | 0,4   |
| <b>Гомельская</b>                     |      |      |      |       |       |       |       |
| число жилых домов, единиц             | 1    | 37   | 46   | 88    | 62    | 75    | 90    |
| их общая площадь, тыс. м <sup>2</sup> | 0,2  | 15,9 | 13,2 | 29,8  | 37,2  | 35,8  | 14,3  |
| <b>Гродненская</b>                    |      |      |      |       |       |       |       |
| число жилых домов, единиц             | —    | —    | —    | —     | 9     | 1     | 11    |
| их общая площадь, тыс. м <sup>2</sup> | —    | —    | —    | —     | 1,2   | 0,3   | 6,3   |
| <b>г. Минск</b>                       |      |      |      |       |       |       |       |
| число жилых домов, единиц             | 4    | 6    | 11   | 30    | 47    | 21    | 22    |
| их общая площадь, тыс. м <sup>2</sup> | 59,2 | 56,2 | 59,8 | 194,5 | 186,7 | 142,1 | 193,6 |
| <b>Минская</b>                        |      |      |      |       |       |       |       |
| число жилых домов, единиц             | 10   | 50   | 70   | 100   | 129   | 120   | 80    |
| их общая площадь, тыс. м <sup>2</sup> | 0,6  | 7,7  | 14,5 | 14,3  | 17,0  | 31,1  | 15,3  |
| <b>Могилевская</b>                    |      |      |      |       |       |       |       |
| число жилых домов, единиц             | —    | 4    | 3    | 2     | 14    | 34    | 23    |
| их общая площадь, тыс. м <sup>2</sup> | —    | 0,2  | 7,5  | 4,2   | 16,6  | 15,3  | 2,0   |

Продолжение

|                                            | 2005 | 2006 | 2007  | 2008  | 2009  | 2010  | 2011  |
|--------------------------------------------|------|------|-------|-------|-------|-------|-------|
| <b>Монолитные из бетона и железобетона</b> |      |      |       |       |       |       |       |
| <b>Республика Беларусь</b>                 |      |      |       |       |       |       |       |
| число жилых домов, единиц                  | 22   | 23   | 89    | 43    | 113   | 55    | 65    |
| их общая площадь, тыс. м <sup>2</sup>      | 63,2 | 34,3 | 124,1 | 179,3 | 157,7 | 257,0 | 309,3 |
| Области:                                   |      |      |       |       |       |       |       |
| <b>Брестская</b>                           |      |      |       |       |       |       |       |
| число жилых домов, единиц                  | 1    | —    | 8     | 1     | 59    | 3     | 5     |
| их общая площадь, тыс. м <sup>2</sup>      | 6,2  | —    | 1,7   | 0,3   | 16,1  | 5,5   | 5,6   |
| <b>Витебская</b>                           |      |      |       |       |       |       |       |
| число жилых домов, единиц                  | —    | —    | 4     | 4     | 14    | 4     | —     |
| их общая площадь, тыс. м <sup>2</sup>      | —    | —    | 16,4  | 18,6  | 6,4   | 7,4   | —     |
| <b>Гомельская</b>                          |      |      |       |       |       |       |       |
| число жилых домов, единиц                  | —    | 4    | 3     | 2     | 9     | 7     | 17    |
| их общая площадь, тыс. м <sup>2</sup>      | —    | 9,5  | 8,0   | 11,5  | 27,2  | 21,1  | 73,2  |
| <b>Гродненская</b>                         |      |      |       |       |       |       |       |
| число жилых домов, единиц                  | 1    | 2    | 2     | 4     | 5     | 6     | 4     |
| их общая площадь, тыс. м <sup>2</sup>      | 5,2  | 5,5  | 9,6   | 24,6  | 4,4   | 22,2  | 21,2  |
| <b>г. Минск</b>                            |      |      |       |       |       |       |       |
| число жилых домов, единиц                  | 5    | 2    | 48    | 12    | 10    | 19    | 16    |
| их общая площадь, тыс. м <sup>2</sup>      | 43,5 | 17,6 | 79,2  | 82,1  | 77,5  | 176,4 | 157,1 |
| <b>Минская</b>                             |      |      |       |       |       |       |       |
| число жилых домов, единиц                  | 14   | 11   | 23    | 14    | 13    | 12    | 17    |
| их общая площадь, тыс. м <sup>2</sup>      | 5,7  | 1,4  | 2,5   | 2,4   | 3,3   | 7,5   | 32,4  |
| <b>Могилевская</b>                         |      |      |       |       |       |       |       |
| число жилых домов, единиц                  | 1    | 4    | 1     | 6     | 3     | 4     | 6     |
| их общая площадь, тыс. м <sup>2</sup>      | 2,6  | 0,3  | 6,7   | 39,8  | 22,8  | 16,9  | 19,8  |

Продолжение

|                                                   | 2005  | 2006  | 2007  | 2008  | 2009  | 2010  | 2011  |
|---------------------------------------------------|-------|-------|-------|-------|-------|-------|-------|
| <b>Деревянные и из других стеновых материалов</b> |       |       |       |       |       |       |       |
| <b>Республика Беларусь</b>                        |       |       |       |       |       |       |       |
| число жилых домов, единиц                         | 4 148 | 3 612 | 4 297 | 4 353 | 4 790 | 4 569 | 3 575 |
| их общая площадь, тыс. м <sup>2</sup>             | 384,0 | 376,3 | 519,2 | 494,7 | 537,9 | 523,8 | 422,3 |
| Области:                                          |       |       |       |       |       |       |       |
| <b>Брестская</b>                                  |       |       |       |       |       |       |       |
| число жилых домов, единиц                         | 390   | 286   | 461   | 380   | 540   | 513   | 503   |
| их общая площадь, тыс. м <sup>2</sup>             | 38,7  | 33,0  | 50,3  | 49,2  | 54,1  | 57,7  | 55,4  |
| <b>Витебская</b>                                  |       |       |       |       |       |       |       |
| число жилых домов, единиц                         | 1 207 | 1 035 | 1 076 | 1 220 | 876   | 862   | 563   |
| их общая площадь, тыс. м <sup>2</sup>             | 97,4  | 88,3  | 102,1 | 113,2 | 89,5  | 90,7  | 53,4  |
| <b>Гомельская</b>                                 |       |       |       |       |       |       |       |
| число жилых домов, единиц                         | 550   | 397   | 459   | 498   | 620   | 502   | 343   |
| их общая площадь, тыс. м <sup>2</sup>             | 45,4  | 35,5  | 43,4  | 51,2  | 65,9  | 47,8  | 42,2  |
| <b>Гродненская</b>                                |       |       |       |       |       |       |       |
| число жилых домов, единиц                         | 185   | 104   | 139   | 106   | 171   | 143   | 149   |
| их общая площадь, тыс. м <sup>2</sup>             | 16,9  | 12,1  | 17,2  | 11,7  | 20,8  | 15,9  | 21,5  |
| <b>г. Минск</b>                                   |       |       |       |       |       |       |       |
| число жилых домов, единиц                         | 10    | 21    | 55    | 30    | 30    | 31    | 12    |
| их общая площадь, тыс. м <sup>2</sup>             | 15,4  | 16,2  | 49,3  | 50,6  | 20,5  | 8,7   | 4,0   |
| <b>Минская</b>                                    |       |       |       |       |       |       |       |
| число жилых домов, единиц                         | 996   | 1221  | 1 649 | 1 587 | 1 865 | 1 788 | 1 452 |
| их общая площадь, тыс. м <sup>2</sup>             | 109,6 | 141,2 | 217,5 | 171,4 | 231,0 | 238,2 | 183,0 |
| <b>Могилевская</b>                                |       |       |       |       |       |       |       |
| число жилых домов, единиц                         | 810   | 548   | 458   | 532   | 688   | 730   | 553   |
| их общая площадь, тыс. м <sup>2</sup>             | 60,6  | 50,0  | 39,4  | 47,4  | 56,1  | 64,8  | 62,8  |

### 2.13. Ввод в эксплуатацию общежитий в зависимости от материалов стен по областям и г. Минску в 2011 году

|                                                | Республика Беларусь | Области   |           |            |             |          |         |             |
|------------------------------------------------|---------------------|-----------|-----------|------------|-------------|----------|---------|-------------|
|                                                |                     | Брестская | Витебская | Гомельская | Гродненская | г. Минск | Минская | Могилевская |
| Всего                                          |                     |           |           |            |             |          |         |             |
| Число общежитий, единиц                        | 13                  | 1         | –         | 1          | 2           | 7        | 1       | 1           |
| Их общая площадь, тыс. м <sup>2</sup>          | 71,6                | 7,5       | –         | 0,3        | 0,5         | 60,9     | 2,1     | 0,3         |
| Кирпичные, крупноблочные и из ячеистого бетона |                     |           |           |            |             |          |         |             |
| Число общежитий, единиц                        | 5                   | –         | –         | 1          | 2           | 1        | –       | 1           |
| Их общая площадь, тыс. м <sup>2</sup>          | 10,7                | –         | –         | 0,3        | 0,5         | 9,6      | –       | 0,3         |
| Деревянные и из других стеновых материалов     |                     |           |           |            |             |          |         |             |
| Число общежитий, единиц                        | 8                   | 1         | –         | –          | –           | 6        | 1       | –           |
| Их общая площадь, тыс. м <sup>2</sup>          | 60,9                | 7,5       | –         | –          | –           | 51,3     | 2,1     | –           |

### 2.14. Ввод в эксплуатацию многоквартирных и одноквартирных жилых домов по областям и г. Минску в 2011 году

(единиц)

|                     | Введено в эксплуатацию всего | Из них          |                |
|---------------------|------------------------------|-----------------|----------------|
|                     |                              | многоквартирных | одноквартирных |
| Республика Беларусь | 13 622                       | 805             | 12 745         |
| Области:            |                              |                 |                |
| Брестская           | 3 241                        | 103             | 3 134          |
| Витебская           | 1 266                        | 84              | 1 182          |
| Гомельская          | 1 672                        | 152             | 1 517          |
| Гродненская         | 1 512                        | 134             | 1 375          |
| г. Минск            | 158                          | 97              | 55             |
| Минская             | 4 376                        | 135             | 4 212          |
| Могилевская         | 1 397                        | 100             | 1 270          |

### 2.15. Индексы ввода в эксплуатацию жилых домов по областям и г. Минску

| Годы                           | Республика<br>Беларусь | Области        |                |                 |                  |          |         |             |
|--------------------------------|------------------------|----------------|----------------|-----------------|------------------|----------|---------|-------------|
|                                |                        | Брест-<br>ская | Витеб-<br>ская | Гомель-<br>ская | Грод-<br>ненская | г. Минск | Минская | Могилевская |
| В процентах к предыдущему году |                        |                |                |                 |                  |          |         |             |
| 1990                           | 93,5                   | 91,5           | 85,7           | 99,4            | 93,3             | 92,3     | 99,4    | 91,8        |
| 1995                           | 57,3                   | 63,8           | 54,7           | 47,6            | 54,6             | 54,8     | 76,1    | 49,9        |
| 1996                           | 134,8                  | 140,2          | 108,4          | 128,4           | 126,4            | 147,3    | 132,2   | 166,8       |
| 1997                           | 127,9                  | 120,1          | 137,8          | 126,0           | 128,8            | 127,2    | 124,2   | 136,3       |
| 1998                           | 108,2                  | 105,2          | 115,4          | 115,0           | 123,8            | 104,8    | 108,2   | 90,3        |
| 1999                           | 80,2                   | 79,4           | 72,8           | 77,3            | 85,5             | 96,5     | 83,7    | 59,0        |
| 2000                           | 121,0                  | 120,9          | 124,0          | 122,8           | 111,6            | 106,0    | 120,8   | 165,3       |
| 2001                           | 85,3                   | 85,2           | 83,4           | 85,6            | 87,1             | 87,1     | 85,5    | 81,6        |
| 2002                           | 93,4                   | 90,3           | 88,2           | 87,8            | 89,7             | 105,7    | 96,4    | 90,6        |
| 2003                           | 107,4                  | 112,5          | 103,6          | 108,8           | 100,9            | 108,4    | 111,5   | 101,3       |
| 2004                           | 116,0                  | 112,2          | 107,8          | 117,4           | 122,5            | 125,9    | 112,5   | 108,2       |
| 2005                           | 108,1                  | 105,0          | 106,3          | 110,5           | 101,3            | 113,0    | 111,6   | 102,9       |
| 2006                           | 108,0                  | 113,1          | 104,4          | 105,4           | 116,7            | 106,4    | 102,3   | 112,1       |
| 2007                           | 114,0                  | 110,3          | 119,3          | 118,5           | 112,5            | 108,6    | 119,2   | 113,4       |
| 2008                           | 109,1                  | 111,0          | 109,7          | 109,3           | 104,7            | 113,6    | 105,4   | 108,1       |
| 2009                           | 112,3                  | 112,1          | 116,2          | 112,6           | 113,9            | 101,0    | 115,1   | 128,0       |
| 2010                           | 116,1                  | 125,4          | 104,7          | 126,2           | 117,0            | 103,2    | 119,7   | 117,4       |
| 2011                           | 82,7                   | 78,6           | 79,4           | 86,0            | 85,1             | 86,7     | 85,0    | 73,4        |
| В процентах к 2005 году        |                        |                |                |                 |                  |          |         |             |
| 2006                           | 108,0                  | 113,1          | 104,4          | 105,4           | 116,7            | 106,4    | 102,3   | 112,1       |
| 2007                           | 123,1                  | 124,7          | 124,5          | 124,9           | 131,3            | 115,5    | 121,9   | 127,1       |
| 2008                           | 134,3                  | 138,4          | 136,6          | 136,5           | 137,5            | 131,3    | 128,5   | 137,4       |
| 2009                           | 150,9                  | 155,2          | 158,7          | 153,7           | 156,6            | 132,6    | 147,9   | 175,8       |
| 2010                           | 175,1                  | 194,6          | 166,1          | 194,0           | 183,2            | 136,8    | 177,0   | 206,4       |
| 2011                           | 144,8                  | 152,9          | 131,9          | 166,9           | 155,9            | 118,6    | 150,4   | 151,4       |

**2.16. Индексы ввода в эксплуатацию жилых домов  
по областям, городам и районам**

(в процентах к предыдущему году)

|                            | 2005  | 2006  | 2007  | 2008  | 2009  | 2010  | 2011  |
|----------------------------|-------|-------|-------|-------|-------|-------|-------|
| <b>Республика Беларусь</b> | 108,1 | 108,0 | 114,0 | 109,1 | 112,3 | 116,1 | 82,7  |
| <b>Брестская область</b>   | 105,0 | 113,1 | 110,3 | 111,0 | 112,1 | 125,4 | 78,6  |
| г. Брест                   | 134,2 | 102,3 | 102,7 | 118,1 | 117,4 | 111,2 | 87,0  |
| г. Барановичи              | 52,8  | 156,5 | 123,7 | 128,8 | 112,9 | 152,9 | 61,5  |
| г. Пинск                   | 125,3 | 88,3  | 189,3 | 102,8 | 115,5 | 151,2 | 65,2  |
| Районы:                    |       |       |       |       |       |       |       |
| Барановичский              | 114,1 | 95,3  | 107,0 | 73,7  | 110,7 | 123,0 | 70,5  |
| Березовский                | 73,4  | 105,1 | 125,9 | 109,4 | 111,7 | 143,4 | 94,2  |
| Брестский                  | 132,2 | 127,2 | 90,6  | 109,0 | 103,3 | 117,3 | 106,0 |
| Ганцевичский               | 102,6 | 126,5 | 116,4 | 101,0 | 130,5 | 124,5 | 75,6  |
| Дрогичинский               | 85,9  | 125,1 | 107,2 | 106,7 | 108,7 | 125,1 | 63,5  |
| Жабинковский               | 152,6 | 71,2  | 121,3 | 111,2 | 100,7 | 149,0 | 72,4  |
| Ивановский                 | 89,7  | 150,7 | 117,6 | 65,3  | 142,1 | 120,9 | 97,7  |
| Ивацевичский               | 83,9  | 119,4 | 105,7 | 123,7 | 95,7  | 121,3 | 70,3  |
| Каменецкий                 | 102,8 | 148,7 | 81,1  | 128,6 | 115,8 | 109,4 | 57,8  |
| Кобринский                 | 110,8 | 114,3 | 107,1 | 107,8 | 98,7  | 111,3 | 86,7  |
| Лунинецкий                 | 84,8  | 138,5 | 101,6 | 120,6 | 107,4 | 134,2 | 60,0  |
| Ляховичский                | 84,8  | 100,2 | 139,2 | 105,0 | 103,3 | 111,8 | 99,6  |
| Малоритский                | 67,0  | 113,9 | 100,4 | 113,1 | 113,5 | 121,2 | 53,4  |
| Пинский                    | 121,0 | 134,0 | 90,7  | 110,9 | 102,9 | 143,6 | 70,9  |
| Пружанский                 | 100,4 | 99,2  | 100,1 | 110,6 | 121,0 | 109,9 | 114,3 |
| Столинский                 | 101,6 | 104,8 | 115,3 | 110,9 | 107,6 | 127,0 | 84,5  |

Продолжение

|                          | 2005  | 2006  | 2007  | 2008  | 2009  | 2010  | 2011  |
|--------------------------|-------|-------|-------|-------|-------|-------|-------|
| <b>Витебская область</b> | 106,3 | 104,4 | 119,3 | 109,7 | 116,2 | 104,7 | 79,4  |
| г. Витебск               | 130,0 | 103,8 | 115,7 | 113,3 | 104,5 | 100,2 | 92,2  |
| г. Новополоцк            | 146,6 | 127,9 | 142,3 | 91,5  | 154,9 | 124,7 | 73,0  |
| г. Орша                  | 115,1 | 83,2  | 115,2 | 130,8 | 153,1 | 73,8  | 100,9 |
| г. Полоцк                | 70,4  | 97,2  | 154,7 | 85,1  | 176,5 | 120,5 | 57,8  |
| Районы:                  |       |       |       |       |       |       |       |
| Бешенковичский           | 68,7  | 117,1 | 104,9 | 97,8  | 123,8 | 105,8 | 57,7  |
| Браславский              | 92,5  | 100,1 | 160,2 | 87,9  | 135,2 | 83,3  | 66,3  |
| Верхнедвинский           | 84,5  | 154,5 | 116,5 | 64,0  | 90,1  | 143,8 | 88,4  |
| Витебский                | 115,6 | 116,6 | 104,9 | 112,0 | 130,4 | 111,0 | 59,6  |
| Глубокский               | 83,4  | 105,8 | 126,9 | 121,3 | 106,3 | 111,8 | 89,7  |
| Городокский              | 153,6 | 82,5  | 100,8 | 129,9 | 118,6 | 98,3  | 55,9  |
| Докшицкий                | 101,1 | 106,6 | 100,4 | 108,5 | 114,2 | 113,2 | 73,1  |
| Дубровенский             | 74,8  | 120,8 | 105,2 | 88,1  | 132,7 | 50,1  | 126,3 |
| Лепельский               | 78,3  | 135,1 | 97,9  | 149,5 | 110,6 | 104,9 | 107,2 |
| Лиезненский              | 81,9  | 118,7 | 125,2 | 112,2 | 91,8  | 144,2 | 40,2  |
| Миорский                 | 73,2  | 115,1 | 107,7 | 95,8  | 104,3 | 108,0 | 58,0  |
| Оршанский                | 115,1 | 88,3  | 104,2 | 122,2 | 118,7 | 93,0  | 88,4  |
| Полоцкий                 | 96,3  | 88,2  | 131,2 | 123,9 | 78,2  | 108,9 | 92,1  |
| Поставский               | 116,3 | 98,4  | 150,2 | 88,1  | 118,3 | 113,5 | 70,8  |
| Россонский               | 98,9  | 76,8  | 94,6  | 144,5 | 88,6  | 180,6 | 46,1  |
| Сенненский               | 141,2 | 131,3 | 85,4  | 104,2 | 124,6 | 121,5 | 52,7  |
| Толочинский              | 93,8  | 98,4  | 89,9  | 137,4 | 98,4  | 81,4  | 97,6  |
| Ушачский                 | 65,7  | 103,3 | 129,9 | 152,6 | 86,5  | 64,2  | 133,9 |
| Чашникский               | 105,5 | 86,8  | 161,6 | 123,0 | 108,9 | 168,0 | 70,2  |
| Шарковщинский            | 100,6 | 103,7 | 109,7 | 124,0 | 65,6  | 101,6 | 46,9  |
| Шумилинский              | 81,1  | 88,8  | 180,5 | 102,8 | 99,0  | 117,1 | 76,9  |



Продолжение

|                           | 2005  | 2006  | 2007  | 2008  | 2009  | 2010  | 2011  |
|---------------------------|-------|-------|-------|-------|-------|-------|-------|
| <b>Гомельская область</b> | 110,5 | 105,4 | 118,5 | 109,3 | 112,6 | 126,2 | 86,0  |
| г. Гомель                 | 125,9 | 125,8 | 124,2 | 114,5 | 117,2 | 139,8 | 89,8  |
| Районы:                   |       |       |       |       |       |       |       |
| Брагинский                | 80,5  | 51,3  | 102,6 | 157,7 | 108,5 | 182,4 | 79,7  |
| Буда-Кошелевский          | 111,1 | 107,2 | 107,8 | 87,6  | 116,2 | 82,6  | 103,1 |
| Ветковский                | 109,7 | 124,0 | 108,9 | 104,9 | 101,3 | 79,8  | 137,6 |
| Гомельский                | 90,0  | 78,8  | 128,2 | 96,9  | 113,4 | 112,1 | 93,0  |
| Добрушский                | 98,7  | 119,1 | 114,0 | 107,7 | 98,6  | 122,0 | 94,0  |
| Ельский                   | 115,3 | 167,1 | 116,5 | 111,6 | 93,5  | 112,7 | 77,4  |
| Житковичский              | 111,5 | 110,1 | 114,1 | 113,5 | 120,5 | 121,6 | 112,5 |
| Жлобинский                | 104,7 | 90,0  | 106,4 | 117,4 | 131,8 | 128,1 | 81,8  |
| Калинковичский            | 116,9 | 108,2 | 122,8 | 75,5  | 128,5 | 133,8 | 69,6  |
| Кормянский                | 91,8  | 106,3 | 77,0  | 219,9 | 47,5  | 294,8 | 42,3  |
| Лельчицкий                | 108,4 | 93,5  | 123,0 | 109,1 | 100,5 | 110,0 | 120,4 |
| Лоевский                  | 100,5 | 127,6 | 96,6  | 115,7 | 36,8  | 253,8 | 61,5  |
| Мозырский                 | 110,1 | 111,7 | 106,9 | 121,4 | 101,0 | 112,2 | 100,7 |
| Наровлянский              | 174,4 | 49,4  | 164,1 | 82,3  | 109,6 | 85,0  | 110,4 |
| Октябрьский               | 101,3 | 97,3  | 142,8 | 73,0  | 142,2 | 148,6 | 54,6  |
| Петриковский              | 96,4  | 123,9 | 114,4 | 104,7 | 102,5 | 117,8 | 61,1  |
| Речицкий                  | 115,9 | 92,7  | 112,7 | 102,7 | 110,7 | 122,0 | 81,2  |
| Рогачевский               | 108,2 | 67,3  | 174,4 | 118,6 | 113,0 | 86,6  | 38,0  |
| Светлогорский             | 107,8 | 106,5 | 106,3 | 107,0 | 112,0 | 129,8 | 83,4  |
| Хойникский                | 102,3 | 193,2 | 73,8  | 117,9 | 145,8 | 123,4 | 50,0  |
| Чечерский                 | 109,9 | 107,8 | 140,7 | 103,4 | 110,8 | 109,0 | 87,7  |

Продолжение

|                            | 2005  | 2006  | 2007  | 2008  | 2009  | 2010  | 2011  |
|----------------------------|-------|-------|-------|-------|-------|-------|-------|
| <b>Гродненская область</b> | 101,3 | 116,7 | 112,5 | 104,7 | 113,9 | 117,0 | 85,1  |
| г. Гродно                  | 112,4 | 124,1 | 115,1 | 104,6 | 111,1 | 111,7 | 85,2  |
| Районы:                    |       |       |       |       |       |       |       |
| Берестовицкий              | 64,5  | 126,5 | 130,8 | 120,6 | 98,2  | 85,1  | 122,6 |
| Волковысский               | 77,6  | 125,4 | 115,3 | 108,2 | 115,5 | 125,0 | 75,1  |
| Вороновский                | 77,3  | 107,7 | 96,6  | 111,0 | 97,1  | 151,5 | 67,0  |
| Гродненский                | 90,9  | 112,8 | 115,0 | 94,4  | 96,0  | 97,5  | 65,4  |
| Дятловский                 | 103,3 | 128,6 | 78,6  | 149,3 | 94,0  | 106,0 | 74,9  |
| Зельвенский                | 89,3  | 107,0 | 120,5 | 67,4  | 98,8  | 181,7 | 43,4  |
| Ивьевский                  | 94,5  | 110,6 | 114,0 | 79,7  | 105,1 | 121,8 | 113,8 |
| Кореличский                | 69,5  | 88,2  | 131,7 | 95,9  | 115,1 | 88,7  | 89,0  |
| Лидский                    | 119,3 | 105,6 | 101,4 | 108,7 | 125,6 | 133,2 | 100,9 |
| Мостовский                 | 115,1 | 96,1  | 131,0 | 111,8 | 57,8  | 155,6 | 123,0 |
| Новогрудский               | 85,9  | 136,0 | 104,3 | 88,1  | 119,5 | 116,0 | 69,0  |
| Островецкий                | 119,7 | 90,6  | 88,5  | 114,4 | 237,5 | 101,2 | 48,9  |
| Ошмянский                  | 78,3  | 131,5 | 165,4 | 95,0  | 160,3 | 125,7 | 105,2 |
| Свислочский                | 86,3  | 66,5  | 196,8 | 60,2  | 221,2 | 96,0  | 105,2 |
| Слонимский                 | 97,2  | 101,3 | 90,9  | 135,0 | 125,2 | 137,4 | 69,8  |
| Сморгонский                | 99,6  | 123,3 | 100,0 | 126,4 | 132,9 | 108,5 | 117,9 |
| Щучинский                  | 86,9  | 115,7 | 121,8 | 104,7 | 97,3  | 159,5 | 57,6  |

Продолжение

|                        | 2005  | 2006  | 2007  | 2008  | 2009  | 2010  | 2011  |
|------------------------|-------|-------|-------|-------|-------|-------|-------|
| <b>г. Минск</b>        | 113,0 | 106,4 | 108,6 | 113,6 | 101,0 | 103,2 | 86,7  |
| <b>Минская область</b> | 111,6 | 102,3 | 119,2 | 105,4 | 115,1 | 119,7 | 85,0  |
| г. Жодино              | 95,3  | 45,3  | 177,1 | 91,2  | 110,3 | 185,0 | 47,6  |
| Районы:                |       |       |       |       |       |       |       |
| Березинский            | 128,7 | 122,8 | 72,7  | 102,5 | 121,9 | 128,7 | 87,6  |
| Борисовский            | 94,7  | 91,5  | 103,2 | 118,7 | 105,7 | 127,0 | 77,5  |
| Вилейский              | 104,4 | 84,9  | 112,0 | 129,6 | 121,8 | 118,6 | 98,8  |
| Воложинский            | 91,4  | 121,9 | 100,6 | 83,9  | 169,0 | 106,3 | 80,0  |
| Дзержинский            | 73,9  | 178,0 | 151,0 | 84,7  | 138,3 | 111,8 | 80,9  |
| Клецкий                | 156,3 | 73,5  | 72,5  | 124,7 | 150,6 | 90,5  | 134,4 |
| Копыльский             | 143,5 | 69,4  | 100,8 | 126,5 | 61,9  | 138,3 | 122,0 |
| Крупский               | 117,3 | 44,2  | 184,3 | 63,8  | 123,7 | 128,0 | 48,6  |
| Логойский              | 178,5 | 132,6 | 100,3 | 114,2 | 131,0 | 115,8 | 94,9  |
| Любанский              | 130,3 | 91,3  | 94,5  | 142,0 | 91,3  | 140,7 | 43,8  |
| Минский                | 121,2 | 116,6 | 122,8 | 99,3  | 106,9 | 122,8 | 86,4  |
| Молодечненский         | 99,2  | 105,8 | 85,8  | 134,6 | 124,6 | 117,5 | 96,9  |
| Мядельский             | 84,2  | 148,1 | 91,2  | 88,8  | 268,2 | 77,4  | 55,9  |
| Несвижский             | 125,2 | 99,7  | 94,8  | 111,4 | 105,7 | 159,7 | 109,7 |
| Пуховичский            | 85,2  | 75,8  | 134,5 | 168,6 | 88,6  | 152,1 | 77,8  |
| Слуцкий                | 102,5 | 82,9  | 171,3 | 90,6  | 120,8 | 126,6 | 65,2  |
| Смолевичский           | 120,8 | 162,4 | 112,0 | 137,8 | 104,4 | 62,4  | 110,6 |
| Солигорский            | 111,7 | 75,3  | 128,1 | 119,8 | 109,4 | 119,7 | 104,5 |
| Стародорожский         | 105,3 | 113,9 | 110,1 | 104,2 | 202,7 | 104,5 | 60,8  |
| Столбцовский           | 137,0 | 61,2  | 177,8 | 87,5  | 108,3 | 164,5 | 57,4  |
| Узденский              | 211,6 | 112,6 | 102,2 | 83,2  | 141,2 | 96,8  | 132,2 |
| Червенский             | 74,5  | 112,9 | 104,1 | 96,4  | 127,0 | 130,1 | 77,3  |

Продолжение

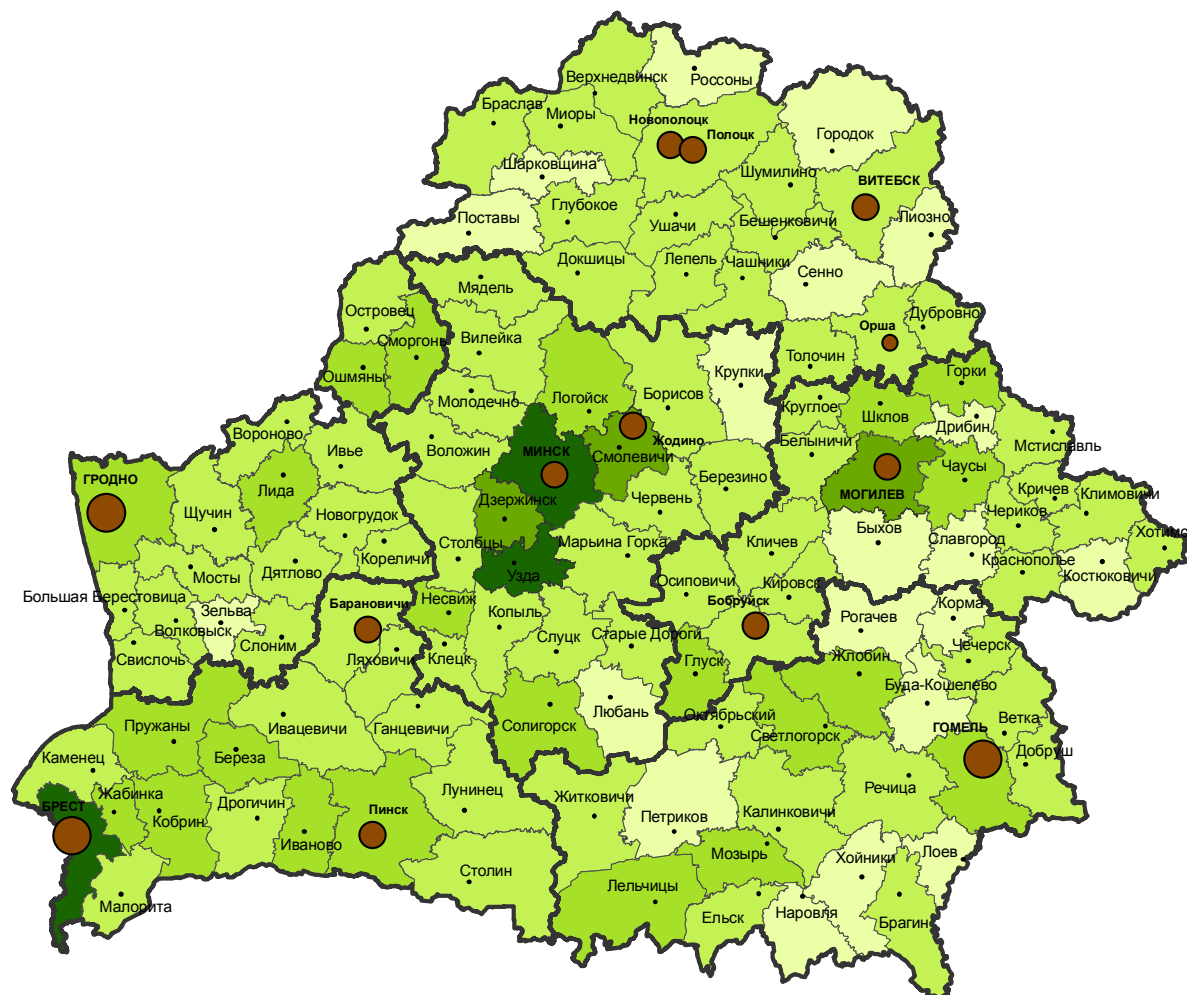
|                            | 2005  | 2006  | 2007  | 2008  | 2009  | 2010  | 2011  |
|----------------------------|-------|-------|-------|-------|-------|-------|-------|
| <b>Могилевская область</b> | 102,9 | 112,1 | 113,4 | 108,1 | 128,0 | 117,4 | 73,4  |
| г. Могилев                 | 110,6 | 102,3 | 143,7 | 114,8 | 122,7 | 93,3  | 85,9  |
| г. Бобруйск                | 96,0  | 116,1 | 108,6 | 102,1 | 142,5 | 120,2 | 51,8  |
| Районы:                    |       |       |       |       |       |       |       |
| Белыничский                | 113,1 | 108,9 | 106,7 | 98,2  | 119,6 | 128,2 | 84,0  |
| Бобруйский                 | 83,6  | 164,4 | 114,4 | 79,4  | 131,6 | 107,5 | 81,5  |
| Быховский                  | 121,0 | 125,4 | 129,8 | 97,3  | 100,4 | 162,1 | 38,0  |
| Глусский                   | 122,5 | 94,2  | 112,9 | 126,4 | 111,8 | 123,5 | 84,2  |
| Горецкий                   | 80,2  | 81,6  | 127,1 | 113,2 | 173,9 | 130,5 | 95,0  |
| Дрибинский                 | 147,2 | 101,6 | 72,4  | 160,6 | 50,8  | 186,0 | 29,8  |
| Кировский                  | 99,7  | 114,1 | 90,3  | 117,8 | 97,7  | 210,7 | 56,7  |
| Климовичский               | 113,6 | 168,0 | 97,3  | 142,3 | 102,2 | 132,3 | 76,4  |
| Кличевский                 | 79,0  | 110,9 | 74,7  | 97,2  | 135,4 | 106,5 | 141,7 |
| Костюковичский             | 108,9 | 75,1  | 119,8 | 141,7 | 128,0 | 160,1 | 35,8  |
| Краснопольский             | 65,8  | 93,5  | 89,7  | 99,3  | 93,1  | 103,3 | 149,0 |
| Кричевский                 | 99,8  | 101,6 | 67,3  | 102,1 | 254,6 | 138,4 | 74,3  |
| Круглянский                | 131,5 | 118,1 | 124,7 | 93,6  | 156,0 | 98,8  | 59,9  |
| Могилевский                | 92,3  | 135,9 | 78,4  | 111,8 | 126,8 | 141,2 | 70,1  |
| Мстиславский               | 109,5 | 160,8 | 93,7  | 77,7  | 145,3 | 115,6 | 81,7  |
| Осиповичский               | 122,9 | 118,0 | 113,4 | 94,1  | 162,5 | 106,4 | 84,5  |
| Славгородский              | 149,0 | 86,2  | 82,3  | 100,5 | 143,8 | 125,4 | 21,3  |
| Хотимский                  | 101,8 | 101,9 | 67,5  | 141,4 | 126,7 | 131,7 | 50,7  |
| Чаусский                   | 99,3  | 120,4 | 67,1  | 144,0 | 96,0  | 137,9 | 122,6 |
| Чериковский                | 72,1  | 110,6 | 88,7  | 125,0 | 108,0 | 200,4 | 78,3  |
| Шкловский                  | 99,0  | 103,2 | 187,9 | 71,8  | 87,6  | 194,2 | 88,5  |

Жилищное строительство в Республике Беларусь, 2012

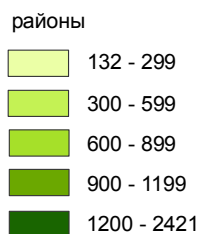
**2.17. Ввод в эксплуатацию жилых домов на 1 000 человек  
населения по областям и г. Минску**  
(квадратных метров общей площади)

| Годы | Респуб-<br>лика<br>Беларусь | Области        |                |                 |                  |          |         |             |
|------|-----------------------------|----------------|----------------|-----------------|------------------|----------|---------|-------------|
|      |                             | Брест-<br>ская | Витеб-<br>ская | Гомель-<br>ская | Грод-<br>ненская | г. Минск | Минская | Могилевская |
| 1970 | 480                         | 437            | 445            | 469             | 369              | 853      | 428     | 461         |
| 1975 | 465                         | 433            | 433            | 451             | 382              | 701      | 398     | 496         |
| 1980 | 446                         | 415            | 432            | 480             | 407              | 559      | 386     | 441         |
| 1985 | 513                         | 484            | 529            | 510             | 454              | 550      | 539     | 507         |
| 1990 | 518                         | 543            | 445            | 500             | 509              | 513      | 548     | 575         |
| 1995 | 191                         | 218            | 192            | 169             | 195              | 177      | 222     | 160         |
| 1996 | 259                         | 307            | 210            | 218             | 248              | 260      | 296     | 268         |
| 1997 | 332                         | 369            | 292            | 276             | 321              | 330      | 369     | 367         |
| 1998 | 361                         | 389            | 340            | 319             | 399              | 346      | 402     | 334         |
| 1999 | 291                         | 310            | 250            | 247             | 343              | 333      | 339     | 198         |
| 2000 | 354                         | 375            | 313            | 305             | 386              | 352      | 413     | 330         |
| 2001 | 303                         | 321            | 264            | 263             | 338              | 305      | 356     | 272         |
| 2002 | 285                         | 292            | 235            | 232             | 306              | 320      | 347     | 248         |
| 2003 | 308                         | 330            | 247            | 255             | 313              | 345      | 391     | 254         |
| 2004 | 360                         | 373            | 269            | 302             | 387              | 430      | 445     | 278         |
| 2005 | 392                         | 395            | 290            | 336             | 397              | 481      | 502     | 289         |
| 2006 | 426                         | 450            | 306            | 358             | 469              | 508      | 518     | 328         |
| 2007 | 487                         | 499            | 369            | 427             | 533              | 546      | 620     | 375         |
| 2008 | 533                         | 557            | 409            | 469             | 563              | 613      | 657     | 409         |
| 2009 | 601                         | 627            | 478            | 530             | 645              | 611      | 763     | 527         |
| 2010 | 699                         | 789            | 504            | 671             | 758              | 622      | 919     | 624         |
| 2011 | 578                         | 621            | 403            | 579             | 648              | 533      | 785     | 461         |

## 2.18. Ввод в эксплуатацию жилых домов на 1 000 человек населения в 2011 году (квадратных метров общей площади)



На 1000 человек населения  
м<sup>2</sup> общей площади



г. Минск, города областного подчинения



**2.19. Ввод в эксплуатацию жилых домов на 1 000 человек населения по областям, городам и районам**

(квадратных метров общей площади)

|                            | 2005  | 2006  | 2007  | 2008  | 2009  | 2010  | 2011  |
|----------------------------|-------|-------|-------|-------|-------|-------|-------|
| <b>Республика Беларусь</b> | 392   | 426   | 487   | 533   | 601   | 699   | 578   |
| <b>Брестская область</b>   | 395   | 450   | 499   | 557   | 627   | 789   | 621   |
| г. Брест                   | 534   | 545   | 620   | 768   | 890   | 973   | 832   |
| г. Барановичи              | 181   | 284   | 352   | 452   | 508   | 771   | 472   |
| г. Пинск                   | 313   | 278   | 525   | 539   | 617   | 920   | 592   |
| Районы:                    |       |       |       |       |       |       |       |
| Барановичский              | 536   | 519   | 564   | 423   | 476   | 598   | 430   |
| Березовский                | 277   | 295   | 375   | 414   | 467   | 677   | 644   |
| Брестский                  | 1 313 | 1 659 | 1 182 | 1 043 | 1 075 | 1 262 | 1 335 |
| Ганцевичский               | 249   | 322   | 381   | 390   | 519   | 659   | 508   |
| Дрогичинский               | 352   | 448   | 490   | 533   | 592   | 759   | 494   |
| Жабинковский               | 664   | 473   | 573   | 638   | 645   | 967   | 702   |
| Ивановский                 | 323   | 496   | 593   | 394   | 571   | 702   | 698   |
| Ивацевичский               | 285   | 347   | 372   | 466   | 453   | 560   | 400   |
| Каменецкий                 | 253   | 380   | 312   | 407   | 479   | 534   | 314   |
| Кобринский                 | 480   | 552   | 593   | 639   | 634   | 713   | 622   |
| Лунинецкий                 | 271   | 379   | 389   | 473   | 514   | 696   | 423   |
| Ляховичский                | 229   | 233   | 329   | 352   | 373   | 429   | 439   |
| Малоритский                | 474   | 546   | 555   | 636   | 733   | 904   | 488   |
| Пинский                    | 377   | 514   | 477   | 540   | 568   | 835   | 606   |
| Пружанский                 | 340   | 345   | 353   | 399   | 494   | 555   | 647   |
| Столинский                 | 297   | 314   | 366   | 410   | 448   | 579   | 498   |

Продолжение

|                          | 2005 | 2006 | 2007 | 2008 | 2009 | 2010 | 2011 |
|--------------------------|------|------|------|------|------|------|------|
| <b>Витебская область</b> | 290  | 306  | 369  | 409  | 478  | 504  | 403  |
| г. Витебск               | 388  | 402  | 464  | 522  | 540  | 535  | 487  |
| г. Новополоцк            | 165  | 212  | 302  | 276  | 427  | 529  | 383  |
| г. Орша                  | 192  | 161  | 188  | 248  | 381  | 282  | 284  |
| г. Полоцк                | 246  | 239  | 369  | 312  | 547  | 653  | 373  |
| Районы:                  |      |      |      |      |      |      |      |
| Бешенковичский           | 323  | 388  | 419  | 420  | 535  | 587  | 350  |
| Браславский              | 365  | 375  | 614  | 551  | 758  | 642  | 434  |
| Верхнедвинский           | 226  | 359  | 428  | 279  | 256  | 376  | 340  |
| Витебский                | 404  | 478  | 509  | 577  | 763  | 858  | 524  |
| Глубокский               | 215  | 232  | 301  | 372  | 402  | 458  | 418  |
| Городокский              | 310  | 262  | 270  | 359  | 439  | 445  | 257  |
| Докшицкий                | 317  | 348  | 359  | 399  | 468  | 544  | 407  |
| Дубровенский             | 272  | 338  | 365  | 331  | 452  | 233  | 303  |
| Лепельский               | 206  | 283  | 283  | 430  | 482  | 514  | 558  |
| Лиозненский              | 273  | 332  | 427  | 490  | 458  | 674  | 277  |
| Миорский                 | 374  | 443  | 491  | 485  | 522  | 584  | 351  |
| Оршанский                | 303  | 273  | 290  | 363  | 442  | 424  | 387  |
| Полоцкий                 | 332  | 300  | 401  | 507  | 406  | 457  | 437  |
| Поставский               | 215  | 217  | 332  | 298  | 358  | 413  | 298  |
| Россонский               | 280  | 222  | 216  | 321  | 293  | 549  | 263  |
| Сенненский               | 268  | 362  | 318  | 339  | 435  | 548  | 299  |
| Толочинский              | 322  | 324  | 298  | 419  | 420  | 349  | 348  |
| Ушачский                 | 254  | 271  | 364  | 575  | 512  | 338  | 468  |
| Чашникский               | 177  | 157  | 258  | 323  | 358  | 614  | 441  |
| Шарковщинский            | 327  | 349  | 393  | 498  | 337  | 356  | 173  |
| Шумилинский              | 225  | 206  | 381  | 401  | 407  | 489  | 387  |



Продолжение

|                           | 2005 | 2006 | 2007 | 2008 | 2009 | 2010 | 2011 |
|---------------------------|------|------|------|------|------|------|------|
| <b>Гомельская область</b> | 336  | 358  | 427  | 469  | 530  | 671  | 579  |
| г. Гомель                 | 267  | 337  | 418  | 476  | 551  | 759  | 672  |
| Районы:                   |      |      |      |      |      |      |      |
| Брагинский                | 255  | 134  | 139  | 225  | 251  | 471  | 385  |
| Буда-Кошелевский          | 253  | 278  | 306  | 273  | 326  | 277  | 295  |
| Ветковский                | 292  | 367  | 404  | 427  | 437  | 353  | 489  |
| Гомельский                | 701  | 552  | 713  | 700  | 801  | 910  | 856  |
| Добрушский                | 225  | 272  | 315  | 343  | 342  | 425  | 408  |
| Ельский                   | 268  | 458  | 543  | 617  | 590  | 681  | 541  |
| Житковичский              | 175  | 197  | 230  | 266  | 326  | 404  | 464  |
| Жлобинский                | 390  | 353  | 377  | 445  | 590  | 763  | 629  |
| Калинковичский            | 423  | 463  | 575  | 438  | 568  | 769  | 542  |
| Кормянский                | 220  | 238  | 189  | 426  | 207  | 624  | 270  |
| Лельчицкий                | 387  | 368  | 458  | 506  | 517  | 581  | 716  |
| Лоевский                  | 315  | 407  | 401  | 477  | 180  | 467  | 296  |
| Мозырский                 | 423  | 475  | 510  | 620  | 626  | 698  | 700  |
| Наровлянский              | 401  | 199  | 331  | 278  | 310  | 266  | 297  |
| Октябрьский               | 270  | 269  | 392  | 292  | 423  | 641  | 358  |
| Петриковский              | 214  | 271  | 317  | 341  | 360  | 438  | 277  |
| Речицкий                  | 388  | 363  | 413  | 427  | 477  | 587  | 482  |
| Рогачевский               | 403  | 275  | 486  | 583  | 664  | 580  | 222  |
| Светлогорский             | 417  | 449  | 482  | 521  | 589  | 773  | 652  |
| Хойникский                | 87   | 171  | 128  | 154  | 229  | 289  | 148  |
| Чечерский                 | 189  | 206  | 295  | 310  | 349  | 386  | 344  |

Продолжение

|                            | 2005 | 2006 | 2007 | 2008 | 2009 | 2010  | 2011 |
|----------------------------|------|------|------|------|------|-------|------|
| <b>Гродненская область</b> | 397  | 469  | 533  | 563  | 645  | 758   | 648  |
| г. Гродно                  | 616  | 762  | 870  | 894  | 967  | 1 054 | 876  |
| Районы:                    |      |      |      |      |      |       |      |
| Берестовицкий              | 251  | 324  | 432  | 534  | 536  | 467   | 591  |
| Волковысский               | 251  | 320  | 374  | 410  | 478  | 605   | 460  |
| Вороновский                | 273  | 300  | 295  | 334  | 334  | 521   | 359  |
| Гродненский                | 659  | 751  | 873  | 879  | 913  | 913   | 614  |
| Дятловский                 | 268  | 354  | 286  | 441  | 428  | 469   | 363  |
| Зельвенский                | 249  | 274  | 341  | 236  | 242  | 456   | 205  |
| Ивьевский                  | 305  | 347  | 406  | 333  | 361  | 456   | 538  |
| Кореличский                | 264  | 240  | 328  | 324  | 385  | 353   | 324  |
| Лидский                    | 376  | 401  | 411  | 450  | 569  | 763   | 774  |
| Мостовский                 | 296  | 291  | 389  | 445  | 264  | 425   | 542  |
| Новогрудский               | 270  | 375  | 398  | 357  | 432  | 509   | 356  |
| Островецкий                | 329  | 305  | 276  | 322  | 778  | 795   | 389  |
| Ошмянский                  | 184  | 246  | 413  | 398  | 644  | 815   | 864  |
| Свислочский                | 245  | 167  | 337  | 208  | 476  | 474   | 517  |
| Слонимский                 | 283  | 290  | 266  | 362  | 456  | 632   | 445  |
| Сморгонский                | 251  | 314  | 317  | 404  | 541  | 592   | 705  |
| Щучинский                  | 220  | 261  | 326  | 350  | 350  | 576   | 343  |

Продолжение

|                        | 2005  | 2006  | 2007  | 2008  | 2009  | 2010  | 2011  |
|------------------------|-------|-------|-------|-------|-------|-------|-------|
| <b>г. Минск</b>        | 481   | 508   | 546   | 613   | 611   | 622   | 533   |
| <b>Минская область</b> | 502   | 518   | 620   | 657   | 763   | 919   | 785   |
| г. Жодино              | 608   | 274   | 485   | 440   | 482   | 888   | 420   |
| Районы:                |       |       |       |       |       |       |       |
| Березинский            | 344   | 435   | 327   | 345   | 432   | 568   | 507   |
| Борисовский            | 265   | 244   | 252   | 300   | 318   | 407   | 317   |
| Вилейский              | 281   | 245   | 281   | 371   | 459   | 552   | 554   |
| Воложинский            | 329   | 411   | 423   | 362   | 625   | 680   | 556   |
| Дзержинский            | 349   | 623   | 941   | 795   | 1 101 | 1 231 | 994   |
| Клецкий                | 382   | 289   | 215   | 273   | 419   | 389   | 535   |
| Копыльский             | 440   | 314   | 325   | 422   | 268   | 380   | 476   |
| Крупский               | 500   | 226   | 428   | 279   | 353   | 463   | 231   |
| Логойский              | 379   | 512   | 520   | 600   | 794   | 929   | 890   |
| Любанский              | 337   | 315   | 304   | 440   | 410   | 589   | 263   |
| Минский                | 1 689 | 1 915 | 2 284 | 2 245 | 2 384 | 2 865 | 2 421 |
| Молодечненский         | 301   | 320   | 276   | 373   | 468   | 554   | 540   |
| Мядельский             | 315   | 478   | 446   | 404   | 1 106 | 875   | 501   |
| Несвижский             | 379   | 382   | 366   | 411   | 439   | 712   | 793   |
| Пуховичский            | 242   | 184   | 249   | 423   | 378   | 582   | 459   |
| Слуцкий                | 282   | 236   | 408   | 371   | 452   | 578   | 380   |
| Смолевичский           | 545   | 890   | 1 000 | 1 377 | 1 439 | 899   | 994   |
| Солигорский            | 456   | 346   | 447   | 537   | 590   | 709   | 743   |
| Стародорожский         | 319   | 369   | 411   | 433   | 892   | 949   | 587   |
| Столбцовский           | 528   | 327   | 588   | 519   | 568   | 948   | 552   |
| Узденский              | 795   | 912   | 946   | 796   | 1 135 | 1 110 | 1 483 |
| Червенский             | 368   | 423   | 448   | 437   | 561   | 740   | 579   |

Продолжение

|                            | 2005 | 2006 | 2007 | 2008 | 2009 | 2010  | 2011 |
|----------------------------|------|------|------|------|------|-------|------|
| <b>Могилевская область</b> | 289  | 328  | 375  | 409  | 527  | 624   | 461  |
| г. Могилев                 | 283  | 289  | 415  | 476  | 583  | 541   | 462  |
| г. Бобруйск                | 283  | 330  | 360  | 367  | 523  | 628   | 324  |
| Районы:                    |      |      |      |      |      |       |      |
| Белыничский                | 319  | 355  | 388  | 387  | 470  | 614   | 526  |
| Бобруйский                 | 283  | 477  | 556  | 451  | 610  | 678   | 575  |
| Быховский                  | 197  | 254  | 340  | 338  | 346  | 574   | 224  |
| Глуцкий                    | 395  | 384  | 446  | 581  | 670  | 850   | 737  |
| Горецкий                   | 230  | 189  | 240  | 273  | 486  | 655   | 641  |
| Дрибинский                 | 327  | 343  | 257  | 427  | 223  | 427   | 132  |
| Кировский                  | 282  | 327  | 301  | 362  | 359  | 773   | 450  |
| Климовичский               | 208  | 357  | 354  | 511  | 531  | 719   | 562  |
| Кличевский                 | 307  | 349  | 265  | 263  | 368  | 404   | 589  |
| Костюковичский             | 214  | 164  | 201  | 291  | 378  | 615   | 224  |
| Краснопольский             | 262  | 252  | 232  | 237  | 225  | 237   | 362  |
| Кричевский                 | 218  | 225  | 154  | 159  | 411  | 577   | 435  |
| Круглянский                | 283  | 343  | 437  | 416  | 657  | 658   | 401  |
| Могилевский                | 582  | 790  | 620  | 696  | 897  | 1 296 | 928  |
| Мстиславский               | 314  | 516  | 497  | 396  | 588  | 692   | 577  |
| Осиповичский               | 234  | 279  | 320  | 304  | 499  | 540   | 464  |
| Славгородский              | 486  | 427  | 357  | 364  | 534  | 683   | 148  |
| Хотимский                  | 342  | 359  | 248  | 358  | 463  | 626   | 327  |
| Чаусский                   | 393  | 487  | 333  | 486  | 473  | 663   | 830  |
| Чериковский                | 236  | 265  | 240  | 306  | 335  | 681   | 541  |
| Шкловский                  | 260  | 275  | 528  | 388  | 346  | 683   | 614  |

Жилищное строительство в Республике Беларусь, 2012

**2.20. Ввод в эксплуатацию жилых домов на 1 000 человек населения  
в городах и поселках городского типа по областям**

(квадратных метров общей площади)

| Годы | Республика<br>Беларусь | Области        |                |                 |                  |         |                  |
|------|------------------------|----------------|----------------|-----------------|------------------|---------|------------------|
|      |                        | Брест-<br>ская | Витеб-<br>ская | Гомель-<br>ская | Грод-<br>ненская | Минская | Могилев-<br>ская |
| 1990 | 587                    | 693            | 494            | 581             | 636              | 704     | 584              |
| 1995 | 216                    | 251            | 237            | 208             | 271              | 225     | 190              |
| 1996 | 323                    | 416            | 270            | 290             | 362              | 393     | 351              |
| 1997 | 382                    | 453            | 348            | 343             | 407              | 457     | 401              |
| 1998 | 395                    | 468            | 344            | 371             | 488              | 465     | 349              |
| 1999 | 292                    | 327            | 234            | 252             | 368              | 329     | 183              |
| 2000 | 351                    | 394            | 298            | 314             | 426              | 335     | 356              |
| 2001 | 297                    | 323            | 267            | 279             | 347              | 287     | 271              |
| 2002 | 275                    | 296            | 235            | 245             | 316              | 231     | 246              |
| 2003 | 304                    | 341            | 272            | 267             | 317              | 267     | 281              |
| 2004 | 328                    | 349            | 225            | 252             | 396              | 335     | 237              |
| 2005 | 366                    | 386            | 256            | 310             | 428              | 345     | 259              |
| 2006 | 389                    | 419            | 274            | 336             | 528              | 286     | 273              |
| 2007 | 454                    | 517            | 343            | 410             | 602              | 337     | 348              |
| 2008 | 517                    | 612            | 384            | 477             | 649              | 405     | 392              |
| 2009 | 608                    | 718            | 511            | 568             | 757              | 561     | 547              |
| 2010 | 710                    | 923            | 541            | 749             | 912              | 683     | 646              |
| 2011 | 587                    | 711            | 442            | 655             | 803              | 541     | 489              |

**2.21. Ввод в эксплуатацию жилых домов  
в сельских населенных пунктах по областям**

(тысяч квадратных метров общей площади)

| Годы | Республика<br>Беларусь | Области        |                |                 |                  |         |             |
|------|------------------------|----------------|----------------|-----------------|------------------|---------|-------------|
|      |                        | Брест-<br>ская | Витеб-<br>ская | Гомель-<br>ская | Грод-<br>ненская | Минская | Могилевская |
| 1970 | 1 656                  | 245            | 259            | 301             | 179              | 396     | 276         |
| 1975 | 1 425                  | 257            | 195            | 243             | 159              | 343     | 228         |
| 1980 | 933                    | 163            | 138            | 185             | 89               | 231     | 127         |
| 1985 | 1 539                  | 226            | 274            | 245             | 133              | 423     | 238         |
| 1990 | 1 312                  | 207            | 177            | 199             | 161              | 333     | 235         |
| 1995 | 448,3                  | 102,2          | 52,2           | 46,4            | 36,1             | 175,0   | 36,4        |
| 1996 | 384,7                  | 85,7           | 45,3           | 35,7            | 31,0             | 155,1   | 31,9        |
| 1997 | 705,8                  | 143,6          | 86,2           | 68,2            | 83,3             | 215,5   | 109,0       |
| 1998 | 891,7                  | 157,1          | 153,7          | 102,5           | 114,1            | 255,0   | 109,3       |
| 1999 | 886,0                  | 164,0          | 127,3          | 115,7           | 133,3            | 262,0   | 83,7        |
| 2000 | 1 081,1                | 197,8          | 150,2          | 136,4           | 136,7            | 366,8   | 93,2        |
| 2001 | 937,6                  | 180,1          | 108,3          | 106,3           | 136,7            | 313,5   | 92,7        |
| 2002 | 893,2                  | 158,8          | 97,3           | 93,1            | 119,5            | 339,9   | 84,6        |
| 2003 | 903,2                  | 171,3          | 75,0           | 102,6           | 122,7            | 372,0   | 59,6        |
| 2004 | 1 214,6                | 223,6          | 144,9          | 186,1           | 146,3            | 391,9   | 121,8       |
| 2005 | 1 236,4                | 217,9          | 140,8          | 172,9           | 129,3            | 462,2   | 113,3       |
| 2006 | 1 379,3                | 263,2          | 141,3          | 173,7           | 131,8            | 526,8   | 142,5       |
| 2007 | 1 490,2                | 238,3          | 155,1          | 193,7           | 142,8            | 630,5   | 129,8       |
| 2008 | 1 456,2                | 226,2          | 164,0          | 180,6           | 133,6            | 624,9   | 126,9       |
| 2009 | 1 423,4                | 220,3          | 131,6          | 168,7           | 133,5            | 644,7   | 124,6       |
| 2010 | 1 589,6                | 249,3          | 129,9          | 174,2           | 130,2            | 762,1   | 143,9       |
| 2011 | 1 284,4                | 204,0          | 90,1           | 133,2           | 85,5             | 679,1   | 92,5        |

**2.22. Индексы ввода в эксплуатацию жилых домов в сельских населенных пунктах по областям**

(в процентах к предыдущему году)

| Годы | Республика Беларусь | Области    |            |             |              |         |             |
|------|---------------------|------------|------------|-------------|--------------|---------|-------------|
|      |                     | Брест-ская | Витеб-ская | Гомель-ская | Грод-ненская | Минская | Могилевская |
| 1990 | 98,6                | 93,7       | 78,0       | 136,3       | 99,4         | 92,8    | 108,8       |
| 1995 | 78,5                | 88,2       | 58,2       | 60,9        | 48,9         | 104,2   | 76,8        |
| 1996 | 85,8                | 83,8       | 86,8       | 77,0        | 85,9         | 88,7    | 87,6        |
| 1997 | 183,4               | 167,5      | 190,5      | 190,7       | 268,9        | 138,9   | 341,6       |
| 1998 | 126,3               | 109,4      | 178,2      | 150,4       | 136,9        | 118,3   | 100,4       |
| 1999 | 99,4                | 104,5      | 82,8       | 112,8       | 116,9        | 102,7   | 76,5        |
| 2000 | 122,0               | 120,6      | 118,1      | 117,9       | 102,6        | 140,0   | 111,4       |
| 2001 | 86,7                | 91,1       | 72,1       | 77,9        | 100,0        | 85,5    | 99,5        |
| 2002 | 95,3                | 88,2       | 89,9       | 87,6        | 87,4         | 108,4   | 91,2        |
| 2003 | 101,1               | 107,9      | 77,0       | 110,3       | 102,7        | 109,5   | 70,4        |
| 2004 | 134,5               | 130,5      | 193,3      | 181,3       | 119,2        | 105,3   | 204,5       |
| 2005 | 101,8               | 97,4       | 97,2       | 92,9        | 88,4         | 117,9   | 93,0        |
| 2006 | 111,6               | 120,8      | 100,3      | 100,5       | 101,9        | 114,0   | 125,8       |
| 2007 | 108,0               | 90,5       | 109,7      | 111,5       | 108,4        | 119,7   | 91,1        |
| 2008 | 97,7                | 94,9       | 105,8      | 93,2        | 93,5         | 99,1    | 97,7        |
| 2009 | 97,7                | 97,4       | 80,2       | 93,4        | 99,9         | 103,2   | 98,2        |
| 2010 | 111,7               | 113,1      | 98,7       | 103,3       | 97,5         | 118,2   | 115,5       |
| 2011 | 80,8                | 81,9       | 69,4       | 76,5        | 65,6         | 89,1    | 64,3        |

**2.23. Ввод в эксплуатацию жилых домов на 1 000 человек населения  
в сельских населенных пунктах по областям**

(квадратных метров общей площади)

| Годы | Республика<br>Беларусь | Области        |                |                 |                  |         |             |
|------|------------------------|----------------|----------------|-----------------|------------------|---------|-------------|
|      |                        | Брест-<br>ская | Витеб-<br>ская | Гомель-<br>ская | Грод-<br>ненская | Минская | Могилевская |
| 1990 | 384                    | 336            | 355            | 349             | 330              | 404     | 557         |
| 1995 | 137                    | 170            | 107            | 90              | 77               | 220     | 94          |
| 1996 | 119                    | 143            | 94             | 70              | 67               | 197     | 83          |
| 1997 | 222                    | 242            | 182            | 135             | 182              | 278     | 291         |
| 1998 | 286                    | 267            | 332            | 207             | 254              | 336     | 299         |
| 1999 | 289                    | 283            | 283            | 237             | 302              | 351     | 234         |
| 2000 | 360                    | 345            | 343            | 285             | 316              | 499     | 267         |
| 2001 | 318                    | 319            | 255            | 226             | 323              | 433     | 272         |
| 2002 | 309                    | 285            | 236            | 202             | 289              | 478     | 255         |
| 2003 | 320                    | 312            | 188            | 228             | 304              | 532     | 185         |
| 2004 | 440                    | 414            | 374            | 421             | 371              | 571     | 389         |
| 2005 | 457                    | 410            | 372            | 399             | 337              | 686     | 374         |
| 2006 | 522                    | 504            | 385            | 410             | 354              | 792     | 485         |
| 2007 | 577                    | 468            | 435            | 469             | 394              | 959     | 455         |
| 2008 | 578                    | 456            | 474            | 449             | 382              | 964     | 459         |
| 2009 | 580                    | 454            | 392            | 430             | 398              | 1 012   | 465         |
| 2010 | 665                    | 526            | 400            | 456             | 403              | 1 214   | 554         |
| 2011 | 553                    | 442            | 289            | 360             | 275              | 1 097   | 369         |



## 2.24. Ввод в эксплуатацию жилых домов жилищно-строительными кооперативами по областям и г. Минску

(тысяч квадратных метров общей площади)

| Годы | Республика Беларусь | Области   |           |            |             |          |         |             |
|------|---------------------|-----------|-----------|------------|-------------|----------|---------|-------------|
|      |                     | Брестская | Витебская | Гомельская | Гродненская | г. Минск | Минская | Могилевская |
| 1990 | 649                 | 143       | 76        | 35         | 67          | 230      | 37      | 61          |
| 1995 | 208,9               | 46,9      | 27,8      | 15,0       | 26,1        | 66,8     | 19,7    | 6,6         |
| 1996 | 932,4               | 171,6     | 137,1     | 93,9       | 99,1        | 169,6    | 145,7   | 115,4       |
| 1997 | 944,9               | 191,6     | 150,4     | 35,2       | 93,3        | 154,3    | 171,6   | 148,5       |
| 1998 | 999,6               | 241,6     | 146,4     | 17,4       | 127,9       | 142,5    | 211,6   | 112,2       |
| 1999 | 640,7               | 128,4     | 63,0      | 6,3        | 78,0        | 168,7    | 145,1   | 51,2        |
| 2000 | 655,6               | 129,8     | 85,6      | 26,4       | 84,6        | 124,0    | 116,5   | 88,7        |
| 2001 | 568,1               | 77,8      | 67,3      | 53,7       | 57,4        | 142,8    | 95,9    | 73,2        |
| 2002 | 461,3               | 68,9      | 57,2      | 33,3       | 46,7        | 140,2    | 67,7    | 47,3        |
| 2003 | 531,8               | 92,1      | 83,1      | 47,5       | 58,8        | 71,9     | 96,6    | 81,8        |
| 2004 | 638,1               | 105,5     | 33,5      | 59,1       | 99,2        | 141,6    | 133,9   | 65,3        |
| 2005 | 797,0               | 133,1     | 21,4      | 34,8       | 138,3       | 236,2    | 158,3   | 74,9        |
| 2006 | 718,3               | 106,8     | 31,8      | 31,9       | 189,5       | 212,5    | 76,4    | 69,4        |
| 2007 | 1 173,3             | 178,3     | 42,3      | 125,2      | 187,5       | 377,3    | 122,9   | 139,8       |
| 2008 | 1 489,8             | 210,8     | 54,9      | 158,7      | 246,5       | 446,8    | 195,3   | 176,8       |
| 2009 | 1 999,9             | 254,2     | 109,7     | 302,7      | 279,2       | 489,1    | 271,0   | 294,0       |
| 2010 | 2 789,1             | 498,1     | 173,9     | 455,6      | 453,7       | 391,7    | 436,9   | 379,2       |
| 2011 | 2 194,2             | 343,6     | 122,3     | 409,5      | 403,8       | 337,5    | 351,1   | 226,4       |

## 2.25. Ввод в эксплуатацию индивидуальных жилых домов по областям и г. Минску

(тысяч квадратных метров общей площади)

| Годы | Республика<br>Беларусь | Области        |                |                 |                  |          |         |             |
|------|------------------------|----------------|----------------|-----------------|------------------|----------|---------|-------------|
|      |                        | Брест-<br>ская | Витеб-<br>ская | Гомель-<br>ская | Грод-<br>ненская | г. Минск | Минская | Могилевская |
| 1990 | 399                    | 122            | 36             | 51              | 50               | 1        | 88      | 51          |
| 1995 | 541,4                  | 149,8          | 62,6           | 48,9            | 84,4             | 9,5      | 139,9   | 46,3        |
| 1996 | 501,9                  | 116,8          | 58,0           | 49,1            | 79,0             | 6,5      | 145,1   | 47,4        |
| 1997 | 804,7                  | 171,4          | 82,3           | 77,8            | 132,2            | 12,2     | 233,8   | 95,0        |
| 1998 | 1 163,3                | 216,2          | 173,4          | 146,6           | 170,5            | 9,0      | 304,7   | 142,9       |
| 1999 | 1 224,8                | 229,2          | 154,9          | 173,3           | 224,7            | 45,3     | 309,1   | 88,3        |
| 2000 | 1 603,2                | 278,5          | 211,0          | 213,0           | 245,4            | 86,1     | 387,9   | 181,3       |
| 2001 | 1 425,4                | 295,7          | 201,5          | 155,0           | 213,3            | 64,2     | 344,4   | 151,3       |
| 2002 | 1 451,9                | 280,4          | 171,5          | 193,3           | 216,5            | 44,3     | 384,5   | 161,4       |
| 2003 | 1 456,9                | 315,9          | 152,9          | 202,5           | 197,6            | 32,9     | 409,7   | 145,4       |
| 2004 | 1 213,7                | 263,0          | 96,5           | 176,0           | 151,0            | 37,5     | 359,9   | 129,8       |
| 2005 | 1 401,2                | 270,1          | 97,7           | 228,2           | 192,0            | 61,4     | 425,1   | 126,7       |
| 2006 | 1 532,3                | 359,6          | 81,9           | 176,6           | 146,7            | 119,3    | 507,3   | 140,9       |
| 2007 | 1 706,8                | 355,9          | 121,1          | 251,3           | 218,0            | 80,4     | 548,1   | 132,0       |
| 2008 | 1 731,0                | 404,0          | 140,1          | 212,2           | 197,9            | 103,0    | 545,3   | 128,5       |
| 2009 | 1 920,6                | 414,7          | 157,6          | 256,4           | 236,7            | 66,4     | 636,5   | 152,3       |
| 2010 | 1 869,1                | 452,0          | 138,8          | 263,5           | 182,8            | 61,6     | 635,2   | 135,2       |
| 2011 | 1 690,3                | 408,8          | 122,2          | 220,6           | 177,7            | 32,6     | 598,9   | 129,5       |

Жилищное строительство в Республике Беларусь, 2012

## 2.26. Число построенных квартир по областям и г. Минску

(тысяч)

| Годы | Республика Беларусь | Области   |           |            |             |          |         |             |
|------|---------------------|-----------|-----------|------------|-------------|----------|---------|-------------|
|      |                     | Брестская | Витебская | Гомельская | Гродненская | г. Минск | Минская | Могилевская |
| 1990 | 86,1                | 12,3      | 10,3      | 14,0       | 9,4         | 14,3     | 14,0    | 11,8        |
| 1995 | 27,3                | 4,1       | 3,9       | 4,0        | 3,0         | 4,8      | 4,5     | 3,0         |
| 1996 | 38,2                | 6,1       | 4,5       | 5,2        | 4,0         | 7,2      | 6,1     | 5,1         |
| 1997 | 46,1                | 6,9       | 5,9       | 6,4        | 4,7         | 8,4      | 7,3     | 6,5         |
| 1998 | 47,7                | 7,0       | 6,2       | 6,9        | 5,9         | 9,0      | 7,2     | 5,5         |
| 1999 | 34,4                | 5,0       | 4,2       | 4,5        | 4,1         | 8,3      | 5,3     | 3,0         |
| 2000 | 39,4                | 5,7       | 4,9       | 5,2        | 4,5         | 8,5      | 6,0     | 4,6         |
| 2001 | 32,5                | 4,5       | 3,8       | 4,8        | 3,9         | 7,0      | 5,0     | 3,5         |
| 2002 | 28,8                | 4,0       | 3,3       | 3,8        | 3,1         | 7,2      | 4,3     | 3,1         |
| 2003 | 32,0                | 4,4       | 3,9       | 4,0        | 3,4         | 8,0      | 5,0     | 3,3         |
| 2004 | 40,4                | 5,6       | 4,6       | 5,2        | 4,9         | 10,0     | 6,5     | 3,6         |
| 2005 | 43,3                | 6,0       | 5,0       | 5,4        | 4,8         | 10,9     | 7,1     | 4,1         |
| 2006 | 45,6                | 6,2       | 5,1       | 6,3        | 6,1         | 11,1     | 6,3     | 4,5         |
| 2007 | 53,1                | 7,4       | 6,0       | 7,1        | 6,3         | 12,7     | 8,4     | 5,2         |
| 2008 | 59,8                | 8,1       | 6,7       | 8,6        | 7,0         | 14,2     | 9,3     | 5,9         |
| 2009 | 69,6                | 9,7       | 8,1       | 9,4        | 8,1         | 15,8     | 10,7    | 7,8         |
| 2010 | 84,7                | 13,0      | 9,0       | 12,0       | 10,4        | 16,3     | 14,4    | 9,6         |
| 2011 | 69,8                | 10,0      | 7,1       | 10,7       | 8,7         | 15,0     | 11,4    | 6,9         |

**2.27. Число построенных квартир на 10 000 человек  
населения по областям и г. Минску**  
(единиц)

| Годы | Респуб-<br>лика<br>Беларусь | Области        |                |                 |                  |          |         |             |
|------|-----------------------------|----------------|----------------|-----------------|------------------|----------|---------|-------------|
|      |                             | Брест-<br>ская | Витеб-<br>ская | Гомель-<br>ская | Грод-<br>ненская | г. Минск | Минская | Могилевская |
| 1990 | 85                          | 84             | 72             | 85              | 80               | 88       | 88      | 93          |
| 1995 | 27                          | 27             | 27             | 26              | 25               | 29       | 28      | 24          |
| 1996 | 38                          | 41             | 32             | 33              | 33               | 43       | 39      | 41          |
| 1997 | 46                          | 46             | 42             | 42              | 39               | 50       | 46      | 53          |
| 1998 | 47                          | 47             | 45             | 44              | 50               | 54       | 46      | 45          |
| 1999 | 34                          | 33             | 31             | 29              | 35               | 49       | 34      | 25          |
| 2000 | 39                          | 38             | 36             | 34              | 39               | 50       | 39      | 38          |
| 2001 | 33                          | 30             | 28             | 32              | 33               | 41       | 33      | 30          |
| 2002 | 29                          | 27             | 25             | 25              | 27               | 42       | 28      | 26          |
| 2003 | 33                          | 30             | 29             | 27              | 30               | 46       | 34      | 29          |
| 2004 | 42                          | 39             | 35             | 35              | 44               | 57       | 44      | 31          |
| 2005 | 45                          | 42             | 39             | 36              | 43               | 62       | 48      | 36          |
| 2006 | 47                          | 43             | 40             | 43              | 55               | 63       | 44      | 39          |
| 2007 | 56                          | 52             | 48             | 48              | 58               | 71       | 58      | 46          |
| 2008 | 63                          | 58             | 54             | 59              | 65               | 79       | 64      | 53          |
| 2009 | 73                          | 69             | 66             | 65              | 76               | 86       | 75      | 70          |
| 2010 | 89                          | 93             | 74             | 84              | 98               | 88       | 101     | 87          |
| 2011 | 74                          | 72             | 58             | 75              | 82               | 80       | 81      | 64          |

**2.28. Число построенных квартир в  
сельских населенных пунктах по областям**

(тысяч)

| Годы | Республика<br>Беларусь | Области        |                |                 |                  |         |             |
|------|------------------------|----------------|----------------|-----------------|------------------|---------|-------------|
|      |                        | Брест-<br>ская | Витеб-<br>ская | Гомель-<br>ская | Грод-<br>ненская | Минская | Могилевская |
| 1990 | 19,6                   | 2,9            | 2,6            | 3,2             | 2,2              | 5,0     | 3,7         |
| 1995 | 4,9                    | 1,0            | 0,6            | 0,5             | 0,3              | 2,0     | 0,5         |
| 1996 | 4,0                    | 0,8            | 0,6            | 0,5             | 0,3              | 1,4     | 0,4         |
| 1997 | 7,2                    | 1,9            | 1,0            | 0,8             | 0,8              | 2,0     | 1,3         |
| 1998 | 8,8                    | 1,4            | 1,8            | 1,1             | 1,1              | 2,2     | 1,2         |
| 1999 | 8,3                    | 1,4            | 1,5            | 1,2             | 1,3              | 2,0     | 0,9         |
| 2000 | 9,9                    | 1,8            | 1,6            | 1,4             | 1,2              | 2,9     | 1,0         |
| 2001 | 8,2                    | 1,6            | 1,1            | 1,1             | 1,1              | 2,3     | 1,0         |
| 2002 | 7,3                    | 1,3            | 1,0            | 0,9             | 1,0              | 2,2     | 0,9         |
| 2003 | 6,8                    | 1,3            | 0,7            | 0,8             | 0,9              | 2,5     | 0,6         |
| 2004 | 13,3                   | 2,3            | 2,0            | 2,3             | 1,6              | 3,4     | 1,7         |
| 2005 | 13,2                   | 2,2            | 1,8            | 2,1             | 1,4              | 4,1     | 1,6         |
| 2006 | 13,0                   | 2,4            | 1,7            | 1,9             | 1,3              | 4,1     | 1,6         |
| 2007 | 14,3                   | 2,3            | 1,7            | 2,0             | 1,3              | 5,5     | 1,5         |
| 2008 | 14,2                   | 2,2            | 1,9            | 2,0             | 1,2              | 5,5     | 1,4         |
| 2009 | 13,1                   | 2,1            | 1,4            | 1,6             | 1,3              | 5,3     | 1,4         |
| 2010 | 16,0                   | 2,4            | 1,6            | 1,6             | 1,3              | 7,5     | 1,6         |
| 2011 | 12,2                   | 1,8            | 1,0            | 1,3             | 0,8              | 6,3     | 1,0         |

**2.29. Число построенных индивидуальных жилых домов, квартир в этих домах по областям и г. Минску**

(единиц)

| Годы       | Республика Беларусь | Области        |                |                 |                  |          |         |                  |
|------------|---------------------|----------------|----------------|-----------------|------------------|----------|---------|------------------|
|            |                     | Брест-<br>ская | Витеб-<br>ская | Гомель-<br>ская | Грод-<br>ненская | г. Минск | Минская | Моги-<br>левская |
| Жилые дома |                     |                |                |                 |                  |          |         |                  |
| 2005       | 7 870               | 1 644          | 658            | 1 148           | 981              | 140      | 2 345   | 954              |
| 2006       | 8 475               | 2 156          | 543            | 934             | 745              | 216      | 2 824   | 1 057            |
| 2007       | 9 684               | 2 173          | 802            | 1 316           | 1 080            | 176      | 3 177   | 960              |
| 2008       | 9 905               | 2 343          | 980            | 1 174           | 1 024            | 210      | 3 191   | 983              |
| 2009       | 11 538              | 2 527          | 1 106          | 1 413           | 1 313            | 134      | 3 813   | 1 232            |
| 2010       | 11 135              | 2 775          | 969            | 1 229           | 1 036            | 138      | 3 969   | 1 019            |
| 2011       | 10 017              | 2 612          | 852            | 1 038           | 989              | 61       | 3 549   | 916              |
| Квартиры   |                     |                |                |                 |                  |          |         |                  |
| 2005       | 7 940               | 1 647          | 658            | 1 161           | 993              | 160      | 2 356   | 965              |
| 2006       | 8 551               | 2 173          | 545            | 937             | 747              | 249      | 2 842   | 1 058            |
| 2007       | 9 814               | 2 180          | 807            | 1 317           | 1 081            | 242      | 3 222   | 965              |
| 2008       | 10 056              | 2 364          | 983            | 1 177           | 1 026            | 309      | 3 213   | 984              |
| 2009       | 11 655              | 2 533          | 1 117          | 1 418           | 1 314            | 195      | 3 839   | 1 239            |
| 2010       | 11 240              | 2 782          | 973            | 1 229           | 1 040            | 197      | 3 999   | 1 020            |
| 2011       | 10 091              | 2 621          | 853            | 1 041           | 994              | 79       | 3 582   | 921              |

**2.30. Средняя стоимость одного квадратного метра  
введенных в эксплуатацию жилых домов  
по материалам стен за 2011 год**

(тысяч рублей)

|                                                                                                 | Респуб-<br>лика<br>Беларусь | Области        |                |                 |                  |          |              |             |
|-------------------------------------------------------------------------------------------------|-----------------------------|----------------|----------------|-----------------|------------------|----------|--------------|-------------|
|                                                                                                 |                             | Брест-<br>ская | Витеб-<br>ская | Гомель-<br>ская | Грод-<br>ненская | г. Минск | Мин-<br>ская | Могилевская |
| Жилые дома<br>квартирного типа<br>(без общежитий и<br>индивидуальных<br>жилых домов) –<br>всего | 2 328                       | 2 351          | 2 208          | 2 097           | 2 092            | 2 645    | 2 304        | 2 385       |
| из них:                                                                                         |                             |                |                |                 |                  |          |              |             |
| Крупнопанель-<br>ные                                                                            | 1 848                       | 1 862          | 1 933          | 1 700           | 1 668            | 2 005    | 1 825        | 1 811       |
| Кирпичные,<br>крупноблочные и<br>из ячеистого<br>бетона                                         | 2 527                       | 2 472          | 2 331          | 2 390           | 2 422            | 3 559    | 2 526        | 2 697       |
| Каркасные                                                                                       | 3 096                       | 2 618          | 2 782          | 2 686           | 2 778            | 3 271    | 2 436        | 3 268       |
| Монолитные и из<br>монолитного<br>железобетона                                                  | 2 865                       | 2 095          | –              | 2 280           | 2 448            | 3 297    | 2 466        | 2 847       |
| Деревянные и из<br>других стеновых<br>материалов                                                | 2 845                       | 2 990          | 2 909          | 2 406           | 2 289            | –        | 2 951        | 3 140       |

### 3. ЖИЛИЩНЫЙ ФОНД

В разделе приведены данные о жилищном фонде, его структуре, формах собственности, средних ценах одного метра квадратного общей площади жилья на первичном и вторичном рынках жилья.

**Жилищный фонд** – совокупность всех жилых помещений Республики Беларусь, независимо от форм собственности, расположенных на определенной территории, включающая жилые дома общего типа, специальные жилые дома (общежития, дома маневренного фонда, дома-интернаты для престарелых и инвалидов, ветеранов и другие), служебные и иные жилые помещения.

В жилищный фонд не включаются: помещения, предназначенные для сезонного проживания (садовые домики (дачи), дома, квартиры, номера для отдыха в профилакториях, домах отдыха, кемпингах и тому подобные помещения); помещения, предназначенные для временного проживания (номера гостиниц, помещения для приезжих); помещения, предназначенные для проживания, но не завершённые строительством; передвижные жилища (вагоны, трейлеры, палатки и другие передвижные жилища); самовольно построенные или заселённые, непригодные для проживания строения независимо от факта их использования для проживания; жилые корпуса колоний и тюрем, казармы и тому подобные здания.

Жилищный фонд состоит из государственного и частного жилищных фондов.

**Государственный жилищный фонд** включает:

**республиканский жилищный фонд** – часть жилищного фонда, находящуюся в республиканской собственности (собственность Республики Беларусь);

**коммунальный жилищный фонд** – часть жилищного фонда, находящуюся в коммунальной собственности (собственность административно-территориальных единиц).

**Частный жилищный фонд** включает:

**жилищный фонд граждан** – часть жилищного фонда, находящуюся в собственности граждан (жилые дома, приватизированные жилые помещения, построенные и приобретенные квартиры и дома; квартиры в домах жилищных и жилищно-строительных кооперативов с полностью выплаченным паевым взносом; в домах, находящихся в управлении товариществ собственников; квартиры и дома, приобретенные в собственность граждан на иных основаниях, предусмотренных законодательством);



**жилищный фонд юридических лиц негосударственной формы собственности** – часть жилищного фонда, находящаяся в собственности юридических лиц негосударственной формы собственности (жилищный фонд, находящийся в собственности юридических лиц, построенный или приобретенный за счет собственных средств, в том числе за счет средств жилищных, жилищно-строительных кооперативов с не полностью выплаченным паевым взносом).

**Жилой дом** – здание, в котором более половины площади пола занято жилыми помещениями.

**Квартира** – изолированное жилое помещение, состоящее из одной или нескольких жилых комнат, кухни и других подсобных помещений, вход в которое организован с придомовой территории или из вспомогательных помещений жилого дома.

**Жилая комната** - отдельное отапливаемое помещение для проживания в квартире (одноквартирном жилом доме), имеющее естественное освещение и предназначенное для сна, отдыха, досуга, приема пищи. К жилым комнатам не относятся санитарные узлы, кухни, прихожие, гардеробные и тому подобное, а также производственные помещения для индивидуальной трудовой деятельности или домашнего труда, если выполняемые в этих помещениях процессы не могут быть совмещены с функциями жилых комнат.

**Общая площадь жилого помещения** (квартиры, одноквартирного жилого дома) определяется как сумма площадей жилых и подсобных помещений (кухонь, прихожих, внутриквартирных коридоров и лестниц, ванных или душевых, санузлов, кладовых, топочных и других помещений, не являющихся жилыми комнатами), расположенных в надземных, мансардных, цокольных и подвальных этажах, отапливаемых пристройках и верандах, без учета площадей неотапливаемых (холодных) помещений, лоджий, балконов, террас.

**Общая площадь помещений общежития** определяется как сумма площадей жилых комнат, подсобных помещений, помещений бытового и общественного назначения. В общую площадь помещений общежития не включаются общие поэтажные коридоры, вестибюли, лестничные клетки, тамбуры, технические помещения.

В общую площадь не включается площадь: чердака, технического подполья (технического чердака), внеквартирных коммуникаций, а также тамбуров лестничных

маршей и площадок, лифтовых и других шахт, портиков, крылец, наружных открытых лестниц, балконов, лоджий, террас, мансард и мезонинов (не отапливаемых); отдельно стоящих летних кухонь, бань, сараев, беседок; а также площадь, занятая жилищно-эксплуатационными организациями, магазинами, поликлиниками, аптеками, сберегательными банками, отделениями связи, детскими учреждениями, организациями бытового обслуживания населения и тому подобное.

**Индекс цен на рынке жилья** – отражает изменение цен купли – продажи объектов недвижимости на изолированные жилые помещения по городам республики.

**Средняя цена на рынке жилья** – цена одного квадратного метра общей площади жилья на первичном и вторичном рынках жилья. Расчет средних цен и индексов цен одного квадратного метра общей площади жилья на первичном и вторичном рынках осуществляется на базе данных о государственной регистрации объектов недвижимости Государственного комитета по имуществу Республики Беларусь. При расчете средних цен не учитываются цены на реализованное жилье, расположенное в сельской местности, коттеджное и деревянное жилье.

**Денежные доходы населения** включают оплату труда, доходы от предпринимательской и иной деятельности, приносящей доход, трансферты населению (пенсии, пособия, стипендии и другие трансферты населению), доходы от собственности (проценты по депозитам, дивиденды и прочие доходы от собственности), прочие доходы (поступления от продажи продукции сельского хозяйства и прочие поступления).

**Денежные доходы в расчете на душу населения (среднедушевые денежные доходы)** рассчитываются путем деления общего объема денежных доходов населения на среднегодовую численность населения.

**Располагаемые денежные доходы населения** – денежные доходы населения за вычетом налогов, сборов и взносов.

**Реальные располагаемые денежные доходы населения** – относительный показатель, рассчитанный путем деления номинальных темпов роста располагаемых денежных доходов населения на индекс потребительских цен на товары и услуги за соответствующий временной период.

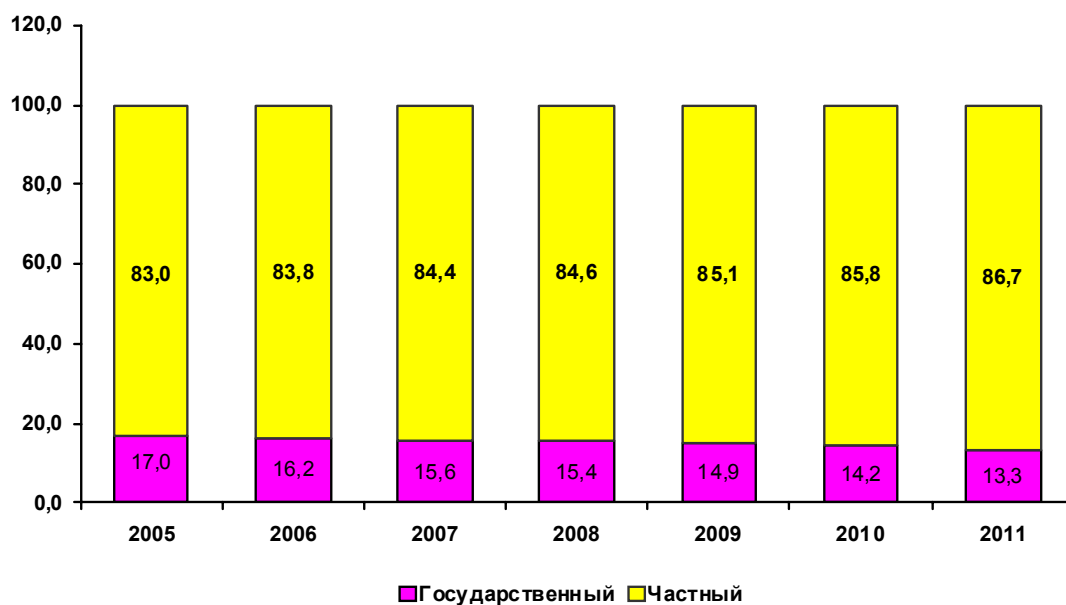
### 3.1. Жилищный фонд

(на конец года; миллионов квадратных метров общей площади)

|                                              | 2005  | 2006  | 2007  | 2008  | 2009  | 2010  | 2011  |
|----------------------------------------------|-------|-------|-------|-------|-------|-------|-------|
| Жилищный фонд                                | 220,7 | 220,5 | 222,6 | 224,8 | 228,2 | 232,9 | 237,0 |
| в том числе:                                 |       |       |       |       |       |       |       |
| государственный                              | 37,6  | 35,7  | 34,8  | 34,6  | 34,0  | 33,1  | 31,5  |
| из него коммунальный                         | 32,1  | 30,2  | 29,5  | 29,4  | 29,2  | 29,4  | 28,2  |
| частный                                      | 183,1 | 184,8 | 187,8 | 190,2 | 194,2 | 199,8 | 205,4 |
| из него:                                     |       |       |       |       |       |       |       |
| физических лиц                               | 162,5 | 165,5 | 169,4 | 172,5 | 176,3 | 181,1 | 186,7 |
| жилищных и жилищно-строительных кооперативов | 10,0  | 9,7   | 8,7   | 7,9   | 7,9   | 8,0   | 8,1   |
| смешанный                                    | 3,4   | 3,5   | 3,5   | 3,6   | 4,1   | 5,0   | 6,2   |
| иностраннй                                   | 0,0   | 0,0   | 0,0   | 0,0   | 0,0   | 0,0   | 0,1   |
| Городской жилищный фонд                      | 144,4 | 144,7 | 147,3 | 149,8 | 153,1 | 157,3 | 161,5 |
| в том числе:                                 |       |       |       |       |       |       |       |
| государственный                              | 30,0  | 28,3  | 27,4  | 26,8  | 26,2  | 25,4  | 23,9  |
| из него коммунальный                         | 26,1  | 24,5  | 23,7  | 23,2  | 22,9  | 22,6  | 21,4  |
| частный                                      | 114,4 | 116,4 | 119,9 | 123,0 | 126,9 | 131,9 | 137,5 |
| из него:                                     |       |       |       |       |       |       |       |
| физических лиц                               | 100,2 | 103,7 | 108,4 | 112,2 | 116,1 | 120,7 | 126,3 |
| жилищных и жилищно-строительных кооперативов | 9,9   | 9,6   | 8,6   | 7,8   | 7,8   | 7,8   | 7,8   |
| смешанный                                    | 2,6   | 2,5   | 2,4   | 2,3   | 2,5   | 2,9   | 2,8   |
| иностраннй                                   | 0,0   | 0,0   | 0,0   | 0,0   | 0,0   | 0,0   | 0,1   |
| Сельский жилищный фонд                       | 76,3  | 75,8  | 75,3  | 75,0  | 75,1  | 75,6  | 75,5  |
| в том числе:                                 |       |       |       |       |       |       |       |
| государственный                              | 7,6   | 7,4   | 7,4   | 7,8   | 7,8   | 7,7   | 7,6   |
| из него коммунальный                         | 6,0   | 5,7   | 5,8   | 6,2   | 6,3   | 6,8   | 6,8   |
| частный                                      | 68,7  | 68,4  | 67,9  | 67,2  | 67,3  | 67,9  | 67,9  |
| из него:                                     |       |       |       |       |       |       |       |
| физических лиц                               | 62,3  | 61,8  | 61,0  | 60,3  | 60,2  | 60,4  | 60,4  |
| жилищных и жилищно-строительных кооперативов | 0,1   | 0,1   | 0,1   | 0,1   | 0,1   | 0,2   | 0,3   |
| смешанный                                    | 0,8   | 1,0   | 1,1   | 1,3   | 1,6   | 2,1   | 3,4   |
| иностраннй                                   | 0,0   | 0,0   | 0,0   | 0,0   | 0,0   | 0,0   | 0,0   |

### 3.2. Структура жилищного фонда

(в процентах к итогу)



### 3.3. Жилищный фонд по областям и г. Минску

(на конец года; миллионов квадратных метров общей площади)

|                     | 2005  | 2006  | 2007  | 2008  | 2009  | 2010  | 2011  |
|---------------------|-------|-------|-------|-------|-------|-------|-------|
| Республика Беларусь | 220,7 | 220,5 | 222,6 | 224,8 | 228,2 | 232,9 | 237,0 |
| Области:            |       |       |       |       |       |       |       |
| Брестская           | 32,9  | 33,2  | 33,6  | 33,7  | 34,4  | 35,1  | 35,8  |
| Витебская           | 29,5  | 29,7  | 29,7  | 29,9  | 30,2  | 30,6  | 30,9  |
| Гомельская          | 35,5  | 33,8  | 34,0  | 34,1  | 34,5  | 35,1  | 35,6  |
| Гродненская         | 27,0  | 27,1  | 27,3  | 27,6  | 28,0  | 28,6  | 29,1  |
| г. Минск            | 33,7  | 34,8  | 35,1  | 35,8  | 36,8  | 38,0  | 39,2  |
| Минская             | 34,6  | 34,3  | 35,2  | 35,9  | 36,3  | 37,0  | 37,4  |
| Могилевская         | 27,5  | 27,6  | 27,7  | 27,8  | 28,0  | 28,5  | 29,0  |

### 3.4. Жилищный фонд по областям, городам и районам

(на конец года; тысяч квадратных метров общей площади)

|                            | 2005      | 2006      | 2007      | 2008      | 2009      | 2010      | 2011      |
|----------------------------|-----------|-----------|-----------|-----------|-----------|-----------|-----------|
| <b>Республика Беларусь</b> | 220 664,2 | 220 504,0 | 222 610,6 | 224 776,4 | 228 222,3 | 232 919,3 | 236 980,7 |
| <b>Брестская область</b>   | 32 912,9  | 33 190,4  | 33 571,5  | 33 721,4  | 34 384,0  | 35 083,2  | 35 767,7  |
| г. Брест                   | 5 425,4   | 5 553,9   | 6 042,0   | 6 226,6   | 6 489,3   | 6 732,7   | 6 979,4   |
| г. Барановичи              | 3 882,0   | 3 922,6   | 3 960,1   | 3 638,9   | 3 702,0   | 3 784,3   | 3 873,4   |
| г. Пинск                   | 2 496,3   | 2 516,6   | 2 571,1   | 2 616,8   | 2 688,4   | 2 787,1   | 2 857,9   |
| Районы:                    |           |           |           |           |           |           |           |
| Барановичский              | 1 239,7   | 1 188,2   | 1 222,9   | 1 265,8   | 1 274,2   | 1 285,7   | 1 296,6   |
| Березовский                | 1 681,8   | 1 699,7   | 1 707,3   | 1 713,2   | 1 733,7   | 1 744,2   | 1 771,2   |
| Брестский                  | 1 200,6   | 1 230,8   | 894,3     | 928,4     | 961,2     | 994,1     | 1 025,2   |
| Ганцевичский               | 816,7     | 815,1     | 824,7     | 821,7     | 828,8     | 845,0     | 859,1     |
| Дрогичинский               | 1 159,7   | 1 161,5   | 1 172,9   | 1 184,2   | 1 200,7   | 1 222,6   | 1 237,1   |
| Жабинковский               | 632,5     | 642,6     | 652,0     | 657,8     | 672,1     | 689,8     | 705,1     |
| Ивановский                 | 1 222,4   | 1 229,3   | 1 234,1   | 1 241,1   | 1 258,5   | 1 270,9   | 1 284,5   |
| Ивацевичский               | 1 572,6   | 1 581,8   | 1 602,6   | 1 622,6   | 1 639,4   | 1 650,0   | 1 665,5   |
| Каменецкий                 | 1 014,9   | 1 028,7   | 1 028,8   | 1 032,0   | 1 041,1   | 1 043,7   | 1 045,0   |
| Кобринский                 | 2 268,9   | 2 296,1   | 2 340,0   | 2 360,3   | 2 392,3   | 2 437,5   | 2 464,9   |
| Лунинецкий                 | 1 658,5   | 1 662,3   | 1 672,3   | 1 704,4   | 1 719,5   | 1 755,5   | 1 780,7   |
| Ляховичский                | 831,6     | 808,1     | 825,2     | 830,4     | 835,8     | 829,0     | 831,6     |
| Малоритский                | 710,3     | 720,7     | 721,0     | 720,9     | 736,1     | 745,6     | 755,8     |
| Пинский                    | 1 510,4   | 1 530,0   | 1 473,7   | 1 473,6   | 1 483,8   | 1 493,3   | 1 502,7   |
| Пружанский                 | 1 553,1   | 1 551,8   | 1 554,7   | 1 557,9   | 1 567,5   | 1 582,6   | 1 597,8   |
| Столинский                 | 2 035,5   | 2 050,6   | 2 071,8   | 2 124,8   | 2 159,6   | 2 189,6   | 2 234,2   |

Продолжение

|                          | 2005     | 2006     | 2007     | 2008     | 2009     | 2010     | 2011     |
|--------------------------|----------|----------|----------|----------|----------|----------|----------|
| <b>Витебская область</b> | 29 544,5 | 29 674,4 | 29 712,6 | 29 918,6 | 30 184,4 | 30 591,8 | 30 948,2 |
| Витебский горсовет       | 6 900,2  | 7 036,4  | 7 191,0  | 7 310,6  | 7 455,4  | 7 646,4  | 7 828,0  |
| г. Витебск               | 6 756,1  | 6 892,7  | 7 047,7  | 7 167,5  | 7 313,4  | 7 501,7  | 7 683,5  |
| Новополоцкий горсовет    | 2 082,1  | 2 105,9  | 2 114,0  | 2 176,4  | 2 187,4  | 2 236,5  | 2 292,2  |
| г. Новополоцк            | 1 939,5  | 1 960,5  | 1 954,9  | 2 010,0  | 2 020,8  | 2 067,2  | 2 122,4  |
| Оршанский горсовет       | 2 613,0  | 2 633,3  | 2 636,7  | 2 653,6  | 2 680,8  | 2 701,7  | 2 725,0  |
| г. Орша                  | 2 270,9  | 2 291,0  | 2 294,5  | 2 311,1  | 2 331,7  | 2 349,0  | 2 371,5  |
| г. Полоцк                | 1 760,0  | 1 771,4  | 1 780,8  | 1 802,0  | 1 832,9  | 1 860,3  | 1 905,8  |
| Районы:                  |          |          |          |          |          |          |          |
| Бешенковичский           | 554,7    | 553,0    | 553,4    | 547,3    | 545,4    | 553,6    | 555,8    |
| Браславский              | 832,8    | 806,9    | 812,1    | 827,3    | 836,6    | 855,6    | 861,4    |
| Верхнедвинский           | 710,3    | 710,2    | 704,0    | 699,5    | 699,4    | 702,0    | 706,6    |
| Витебский                | 944,5    | 942,8    | 946,2    | 960,4    | 977,9    | 991,8    | 960,7    |
| Глубокский               | 1 089,6  | 1 090,6  | 1 099,3  | 1 097,0  | 1 100,8  | 1 107,8  | 1 121,5  |
| Городокский              | 767,5    | 757,4    | 738,8    | 734,9    | 740,8    | 747,0    | 748,0    |
| Докшицкий                | 850,5    | 851,1    | 840,9    | 834,6    | 831,4    | 833,9    | 837,5    |
| Дубровенский             | 518,6    | 516,9    | 512,2    | 509,6    | 506,4    | 508,5    | 509,9    |
| Лепельский               | 992,5    | 991,7    | 986,3    | 978,8    | 980,5    | 990,7    | 997,0    |
| Лиозненский              | 475,6    | 473,9    | 473,3    | 471,9    | 474,8    | 476,3    | 476,8    |
| Миорский                 | 764,9    | 764,9    | 768,9    | 773,6    | 774,9    | 785,4    | 788,7    |
| Оршанский                | 890,6    | 892,5    | 872,0    | 875,4    | 885,1    | 887,3    | 894,1    |
| Полоцкий                 | 707,0    | 708,7    | 711,3    | 707,2    | 708,0    | 703,7    | 700,7    |
| Поставский               | 1 161,6  | 1 161,4  | 1 157,5  | 1 158,7  | 1 161,5  | 1 169,2  | 1 177,1  |
| Россонский               | 365,5    | 360,7    | 357,3    | 356,5    | 364,4    | 365,5    | 367,0    |
| Сенненский               | 885,9    | 881,4    | 857,2    | 859,0    | 862,9    | 872,1    | 875,7    |
| Толочинский              | 922,3    | 920,7    | 913,9    | 916,5    | 918,4    | 922,5    | 923,1    |
| Ушачский                 | 519,6    | 518,1    | 479,2    | 476,3    | 471,1    | 469,5    | 472,5    |
| Чашникский               | 995,6    | 988,5    | 982,1    | 985,9    | 992,1    | 999,9    | 1 013,5  |
| Шарковщинский            | 578,6    | 578,6    | 574,0    | 560,2    | 557,7    | 561,3    | 561,5    |
| Шумилинский              | 661,0    | 657,4    | 650,2    | 645,4    | 637,8    | 643,3    | 648,1    |

Продолжение

|                           | 2005     | 2006     | 2007     | 2008     | 2009     | 2010     | 2011     |
|---------------------------|----------|----------|----------|----------|----------|----------|----------|
| <b>Гомельская область</b> | 35 448,7 | 33 836,3 | 33 950,0 | 34 112,8 | 34 524,8 | 35 135,9 | 35 601,1 |
| Гомельский горсовет       | 10 476,5 | 8 746,6  | 8 875,6  | 9 057,0  | 9 235,2  | 9 497,5  | 9 736,4  |
| г. Гомель                 | 10 223,1 | 8 713,9  | 8 653,5  | 8 827,6  | 9 005,3  | 9 266,8  | 9 505,4  |
| Районы:                   |          |          |          |          |          |          |          |
| Брагинский                | 468,1    | 465,3    | 455,6    | 432,0    | 429,4    | 431,0    | 433,9    |
| Буда-Кошелевский          | 1 016,8  | 1 024,9  | 992,5    | 1 026,2  | 1 021,9  | 1 023,1  | 1 011,6  |
| Ветковский                | 576,9    | 580,8    | 561,7    | 534,3    | 532,8    | 534,9    | 537,6    |
| Гомельский                | 1 769,1  | 1 790,8  | 1 804,8  | 1 831,7  | 1 863,0  | 1 915,0  | 1 936,9  |
| Добрушский                | 1 147,3  | 1 150,9  | 1 149,2  | 1 179,3  | 1 184,0  | 1 179,5  | 1 177,7  |
| Ельский                   | 520,4    | 526,1    | 524,2    | 522,8    | 524,6    | 529,3    | 532,2    |
| Житковичский              | 1 094,7  | 1 093,1  | 1 089,6  | 1 073,8  | 1 075,1  | 1 087,5  | 1 095,7  |
| Жлобинский                | 2 368,1  | 2 384,5  | 2 415,6  | 2 450,8  | 2 571,4  | 2 632,9  | 2 667,2  |
| Калинковичский            | 1 895,2  | 1 943,2  | 1 930,3  | 1 947,7  | 1 963,3  | 1 979,4  | 2 001,8  |
| Кормянский                | 414,3    | 414,5    | 393,5    | 395,4    | 400,8    | 400,1    | 406,8    |
| Лельчицкий                | 816,7    | 825,9    | 839,5    | 794,9    | 802,0    | 800,5    | 812,2    |
| Лоевский                  | 430,4    | 441,8    | 447,1    | 447,2    | 446,3    | 449,6    | 452,9    |
| Мозырский                 | 2 997,0  | 2 975,4  | 3 049,1  | 2 905,6  | 2 955,6  | 3 031,7  | 3 074,3  |
| Наровлянский              | 332,6    | 333,1    | 328,9    | 329,9    | 334,5    | 333,3    | 334,6    |
| Октябрьский               | 490,1    | 472,3    | 466,3    | 480,2    | 483,3    | 492,6    | 491,9    |
| Петриковский              | 1 066,8  | 1 071,5  | 1 075,4  | 1 071,1  | 1 063,4  | 1 071,4  | 1 075,7  |
| Речицкий                  | 2 580,5  | 2 579,8  | 2 603,8  | 2 623,8  | 2 668,5  | 2 706,0  | 2 750,5  |
| Рогачевский               | 1 645,4  | 1 646,0  | 1 637,6  | 1 705,4  | 1 620,5  | 1 638,3  | 1 632,3  |
| Светлогорский             | 2 143,0  | 2 174,5  | 2 209,5  | 2 205,8  | 2 253,0  | 2 302,3  | 2 337,9  |
| Хойникский                | 732,4    | 725,9    | 632,8    | 627,8    | 632,9    | 645,7    | 646,1    |
| Чечерский                 | 466,4    | 469,4    | 467,4    | 470,1    | 463,3    | 454,3    | 454,9    |

Продолжение

|                            | 2005     | 2006     | 2007     | 2008     | 2009     | 2010     | 2011     |
|----------------------------|----------|----------|----------|----------|----------|----------|----------|
| <b>Гродненская область</b> | 26 976,1 | 27 143,3 | 27 334,6 | 27 540,8 | 28 044,6 | 28 597,0 | 29 056,9 |
| г. Гродно                  | 6 333,1  | 6 464,1  | 6 533,5  | 6 904,5  | 7 205,5  | 7 508,8  | 7 769,0  |
| Районы:                    |          |          |          |          |          |          |          |
| Берестовицкий              | 515,2    | 520,5    | 524,8    | 534,6    | 538,8    | 542,9    | 546,4    |
| Волковысский               | 1 891,6  | 1 911,6  | 1 928,0  | 1 942,8  | 1 976,9  | 2 003,1  | 2 039,9  |
| Вороновский                | 877,9    | 886,1    | 892,8    | 893,3    | 895,9    | 907,5    | 911,4    |
| Гродненский                | 1 696,4  | 1 652,2  | 1 679,3  | 1 428,2  | 1 446,8  | 1 476,6  | 1 485,9  |
| Дятловский                 | 1 075,4  | 1 063,7  | 1 062,7  | 1 056,1  | 1 067,9  | 1 075,8  | 1 081,0  |
| Зельвенский                | 621,2    | 629,4    | 628,9    | 639,4    | 639,9    | 642,2    | 643,4    |
| Ивьевский                  | 879,0    | 886,2    | 901,9    | 901,6    | 907,6    | 911,3    | 919,8    |
| Кореличский                | 776,8    | 769,5    | 763,9    | 759,6    | 750,3    | 743,4    | 734,9    |
| Лидский                    | 3 290,4  | 3 317,9  | 3 320,4  | 3 354,1  | 3 408,7  | 3 474,8  | 3 505,8  |
| Мостовский                 | 992,7    | 992,0    | 997,5    | 993,2    | 1 000,3  | 1 003,7  | 1 013,3  |
| Новогрудский               | 1 308,8  | 1 311,2  | 1 316,6  | 1 309,0  | 1 316,1  | 1 326,7  | 1 321,6  |
| Островецкий                | 718,5    | 723,2    | 729,4    | 716,1    | 724,9    | 733,6    | 737,7    |
| Ошмянский                  | 840,4    | 845,6    | 871,9    | 873,1    | 885,9    | 904,2    | 925,2    |
| Свислочский                | 643,7    | 640,8    | 642,2    | 646,3    | 651,1    | 654,8    | 659,1    |
| Слонимский                 | 1 743,0  | 1 751,0  | 1 752,0  | 1 773,1  | 1 784,5  | 1 814,6  | 1 850,6  |
| Сморгонский                | 1 297,1  | 1 306,2  | 1 322,9  | 1 342,0  | 1 360,1  | 1 384,0  | 1 416,3  |
| Щучинский                  | 1 474,9  | 1 472,1  | 1 465,9  | 1 473,8  | 1 483,4  | 1 489,0  | 1 495,6  |



Продолжение

|                        | 2005     | 2006     | 2007     | 2008     | 2009     | 2010     | 2011     |
|------------------------|----------|----------|----------|----------|----------|----------|----------|
| <b>г. Минск</b>        | 33 731,3 | 34 752,2 | 35 136,7 | 35 828,2 | 36 768,2 | 38 000,5 | 39 181,4 |
| <b>Минская область</b> | 34 575,1 | 34 300,5 | 35 214,1 | 35 881,9 | 36 291,3 | 36 964,0 | 37 445,8 |
| г. Жодино              | 1 171,7  | 1 211,5  | 1 316,7  | 1 330,4  | 1 333,1  | 1 335,8  | 1 360,4  |
| Районы:                |          |          |          |          |          |          |          |
| Березинский            | 766,8    | 770,5    | 760,3    | 747,9    | 735,5    | 730,3    | 726,3    |
| Борисовский            | 4 049,9  | 4 065,7  | 4 211,6  | 4 241,7  | 4 286,3  | 4 321,9  | 4 340,9  |
| Вилейский              | 1 412,6  | 1 402,6  | 1 386,5  | 1 375,8  | 1 364,4  | 1 360,0  | 1 367,0  |
| Воложинский            | 993,3    | 985,3    | 978,6    | 1 027,4  | 1 039,6  | 1 042,1  | 1 044,7  |
| Дзержинский            | 1 295,2  | 1 310,7  | 1 396,8  | 1 439,5  | 1 465,6  | 1 485,1  | 1 483,2  |
| Клецкий                | 996,8    | 997,2    | 1 014,2  | 1 006,3  | 1 004,9  | 1 012,9  | 1 012,7  |
| Копыльский             | 1 074,6  | 1 062,3  | 1 069,4  | 1 067,0  | 1 055,0  | 1 043,0  | 1 038,8  |
| Крупский               | 842,0    | 836,5    | 851,4    | 850,8    | 848,5    | 856,1    | 850,6    |
| Логойский              | 962,5    | 974,4    | 998,1    | 977,3    | 984,4    | 1 001,7  | 1 009,5  |
| Любанский              | 960,9    | 963,4    | 976,6    | 968,7    | 969,9    | 969,1    | 970,5    |
| Минский                | 4 159,9  | 3 714,7  | 3 898,1  | 4 222,7  | 4 510,6  | 4 992,5  | 5 272,3  |
| Молодечненский         | 2 990,9  | 2 999,4  | 3 113,0  | 3 281,9  | 3 280,4  | 3 248,4  | 3 223,3  |
| Мядельский             | 852,8    | 862,1    | 860,0    | 855,8    | 878,7    | 879,4    | 887,6    |
| Несвижский             | 1 097,5  | 1 109,5  | 1 118,3  | 1 133,6  | 1 146,6  | 1 166,8  | 1 190,4  |
| Пуховичский            | 1 562,7  | 1 560,7  | 1 558,2  | 1 538,2  | 1 527,5  | 1 536,0  | 1 541,7  |
| Слуцкий                | 2 142,4  | 2 140,2  | 2 263,1  | 2 274,4  | 2 297,1  | 2 334,6  | 2 352,5  |
| Смолевичский           | 1 037,1  | 1 049,7  | 1 061,2  | 1 069,4  | 1 090,2  | 1 117,6  | 1 135,4  |
| Солигорский            | 3 020,0  | 3 066,3  | 3 134,9  | 3 176,2  | 3 252,4  | 3 283,7  | 3 362,8  |
| Стародорожский         | 615,2    | 617,7    | 649,9    | 654,3    | 570,4    | 583,1    | 588,6    |
| Столбцовский           | 1 085,3  | 1 088,5  | 1 094,3  | 1 107,0  | 1 113,2  | 1 136,6  | 1 139,4  |
| Узденский              | 608,4    | 639,6    | 628,8    | 669,1    | 676,1    | 670,2    | 688,7    |
| Червенский             | 876,6    | 872,0    | 874,1    | 866,5    | 860,9    | 857,1    | 858,5    |

Продолжение

|                            | 2005     | 2006     | 2007     | 2008     | 2009     | 2010     | 2011     |
|----------------------------|----------|----------|----------|----------|----------|----------|----------|
| <b>Могилевская область</b> | 27 475,6 | 27 606,9 | 27 691,1 | 27 772,7 | 28 025,0 | 28 546,9 | 28 979,6 |
| г. Могилев                 | 7 079,7  | 7 125,2  | 7 220,7  | 7 345,9  | 7 478,2  | 7 673,7  | 7 854,8  |
| г. Бобруйск                | 4 603,7  | 4 692,6  | 4 744,8  | 4 772,5  | 4 837,0  | 5 006,4  | 5 172,2  |
| Районы:                    |          |          |          |          |          |          |          |
| Белыничский                | 685,5    | 688,1    | 697,0    | 697,0    | 699,8    | 704,5    | 685,2    |
| Бобруйский                 | 662,5    | 669,7    | 663,7    | 663,7    | 673,4    | 685,4    | 690,6    |
| Быховский                  | 1 056,9  | 1 038,8  | 1 042,5  | 1 045,1  | 1 048,5  | 1 056,8  | 1 060,3  |
| Глусский                   | 561,0    | 569,4    | 584,5    | 585,3    | 584,0    | 589,3    | 597,7    |
| Горецкий                   | 1 056,3  | 1 069,8  | 1 077,4  | 1 089,7  | 1 104,8  | 1 134,9  | 1 152,9  |
| Дрибинский                 | 554,6    | 556,0    | 449,6    | 428,6    | 426,4    | 427,0    | 419,9    |
| Кировский                  | 811,0    | 816,4    | 816,8    | 819,2    | 810,1    | 812,0    | 815,2    |
| Климовичский               | 769,9    | 729,3    | 731,9    | 734,2    | 740,1    | 751,5    | 749,8    |
| Кличевский                 | 552,7    | 554,8    | 557,1    | 557,7    | 556,0    | 558,0    | 558,7    |
| Костюковичский             | 830,8    | 759,9    | 753,3    | 744,4    | 745,2    | 752,1    | 755,7    |
| Краснопольский             | 294,2    | 296,6    | 298,1    | 286,0    | 285,0    | 283,7    | 283,0    |
| Кричевский                 | 820,7    | 819,2    | 860,9    | 864,6    | 874,2    | 882,9    | 896,3    |
| Круглянский                | 468,1    | 470,7    | 470,8    | 476,6    | 483,1    | 489,6    | 495,9    |
| Могилевский                | 1 410,4  | 1 451,4  | 1 468,9  | 1 419,9  | 1 414,4  | 1 441,6  | 1 450,6  |
| Мстиславский               | 841,1    | 849,5    | 796,2    | 800,0    | 800,5    | 812,6    | 815,0    |
| Осиповичский               | 1 685,3  | 1 697,0  | 1 689,9  | 1 707,1  | 1 720,5  | 1 743,8  | 1 766,9  |
| Славгородский              | 408,1    | 414,9    | 418,2    | 406,7    | 413,5    | 414,5    | 409,0    |
| Хотимский                  | 389,6    | 391,0    | 389,7    | 388,9    | 386,5    | 388,4    | 388,2    |
| Чаусский                   | 641,3    | 643,1    | 641,7    | 645,8    | 650,2    | 628,1    | 636,8    |
| Чериковский                | 377,6    | 382,3    | 385,1    | 359,2    | 359,7    | 363,8    | 370,7    |
| Шкловский                  | 914,6    | 921,2    | 932,3    | 934,6    | 933,9    | 946,3    | 954,2    |

### 3.5. Распределение жилищного фонда по формам собственности по областям и г. Минску на конец 2011 года

(в процентах к итогу)

|                     | Жилищ-<br>ный фонд | В том числе          |                              |         |                     |                                                        |
|---------------------|--------------------|----------------------|------------------------------|---------|---------------------|--------------------------------------------------------|
|                     |                    | государ-<br>ственный | из него<br>комму-<br>нальный | частный | из него             |                                                        |
|                     |                    |                      |                              |         | физичес-<br>ких лиц | жилищных и<br>жилищно-<br>строительных<br>кооперативов |
| Республика Беларусь | 100                | 13,3                 | 89,4                         | 86,7    | 90,9                | 3,9                                                    |
| Области:            |                    |                      |                              |         |                     |                                                        |
| Брестская           | 100                | 8,5                  | 88,7                         | 91,4    | 91,1                | 3,7                                                    |
| Витебская           | 100                | 16,6                 | 91,2                         | 83,4    | 91,0                | 2,8                                                    |
| Гомельская          | 100                | 16,8                 | 92,5                         | 83,2    | 95,4                | 1,4                                                    |
| Гродненская         | 100                | 9,2                  | 89,6                         | 90,8    | 83,6                | 10,2                                                   |
| г. Минск            | 100                | 15,0                 | 83,6                         | 84,9    | 94,8                | 3,2                                                    |
| Минская             | 100                | 10,4                 | 87,7                         | 89,6    | 89,1                | 3,9                                                    |
| Могилевская         | 100                | 16,8                 | 92,2                         | 83,2    | 90,4                | 2,7                                                    |

### 3.6. Распределение жилищного фонда по формам собственности по областям, городам и районам на конец 2011 года

(в процентах к итогу)

|                            | Жилищ-<br>ный фонд | В том числе          |                              |         |                     |                                                        |
|----------------------------|--------------------|----------------------|------------------------------|---------|---------------------|--------------------------------------------------------|
|                            |                    | государ-<br>ственный | из него<br>комму-<br>нальный | частный | из него             |                                                        |
|                            |                    |                      |                              |         | физичес-<br>ких лиц | жилищных и<br>жилищно-<br>строительных<br>кооперативов |
| <b>Республика Беларусь</b> | 100                | 13,3                 | 89,4                         | 86,7    | 90,9                | 3,9                                                    |
| <b>Брестская область</b>   | 100                | 8,5                  | 88,7                         | 91,4    | 91,1                | 3,7                                                    |
| г. Брест                   | 100                | 12,8                 | 88,1                         | 87,2    | 90,7                | 6,4                                                    |
| г. Барановичи              | 100                | 10,4                 | 85,6                         | 89,6    | 91,1                | 6,9                                                    |
| г. Пинск                   | 100                | 12,0                 | 82,9                         | 88,0    | 90,7                | 7,5                                                    |
| Районы:                    |                    |                      |                              |         |                     |                                                        |
| Барановичский              | 100                | 7,3                  | 89,8                         | 92,6    | 91,5                | 0,2                                                    |
| Березовский                | 100                | 10,7                 | 91,5                         | 89,2    | 93,7                | 1,1                                                    |
| Брестский                  | 100                | 10,3                 | 93,8                         | 89,7    | 95,2                | 0,1                                                    |
| Ганцевичский               | 100                | 4,6                  | 94,4                         | 95,4    | 93,1                | 1,9                                                    |
| Дрогичинский               | 100                | 3,3                  | 96,6                         | 96,7    | 89,1                | 3,6                                                    |
| Жабинковский               | 100                | 4,7                  | 94,9                         | 95,3    | 84,4                | 7,2                                                    |
| Ивановский                 | 100                | 2,7                  | 95,8                         | 97,3    | 89,5                | 1,9                                                    |
| Ивацевичский               | 100                | 7,6                  | 94,5                         | 92,2    | 92,4                | 2,4                                                    |
| Каменецкий                 | 100                | 8,3                  | 94,3                         | 91,3    | 85,4                | 0,8                                                    |
| Кобринский                 | 100                | 5,9                  | 95,4                         | 93,9    | 89,5                | 5,0                                                    |
| Лунинецкий                 | 100                | 7,3                  | 86,4                         | 92,7    | 95,2                | 0,7                                                    |
| Ляховичский                | 100                | 7,4                  | 81,0                         | 92,6    | 90,0                | 1,7                                                    |
| Малоритский                | 100                | 5,1                  | 86,6                         | 94,9    | 90,6                | 0,9                                                    |
| Пинский                    | 100                | 4,7                  | 89,5                         | 95,3    | 89,8                | 1,0                                                    |
| Пружанский                 | 100                | 8,6                  | 88,2                         | 91,4    | 87,8                | 1,0                                                    |
| Столинский                 | 100                | 3,4                  | 91,4                         | 96,6    | 96,0                | 0,6                                                    |

|                          | Жилищ-<br>ный фонд | В том числе          |                              |         |                     |                                                        |
|--------------------------|--------------------|----------------------|------------------------------|---------|---------------------|--------------------------------------------------------|
|                          |                    | государ-<br>ственный | из него<br>комму-<br>нальный | частный | из него             |                                                        |
|                          |                    |                      |                              |         | физичес-<br>ких лиц | жилищных и<br>жилищно-<br>строительных<br>кооперативов |
| <b>Витебская область</b> | 100                | 16,6                 | 91,2                         | 83,4    | 91,0                | 2,8                                                    |
| Витебский горсовет       | 100                | 17,9                 | 89,0                         | 82,1    | 92,3                | 5,2                                                    |
| г. Витебск               | 100                | 17,7                 | 88,7                         | 82,3    | 92,3                | 5,2                                                    |
| Новополоцкий горсовет    | 100                | 21,5                 | 92,4                         | 78,5    | 92,4                | 4,3                                                    |
| г. Новополоцк            | 100                | 21,7                 | 92,3                         | 78,3    | 91,8                | 4,7                                                    |
| Оршанский горсовет       | 100                | 18,6                 | 92,8                         | 81,3    | 93,8                | 4,4                                                    |
| г. Орша                  | 100                | 18,7                 | 91,8                         | 81,3    | 93,4                | 4,6                                                    |
| г. Полоцк                | 100                | 15,0                 | 89,6                         | 85,0    | 92,3                | 5,9                                                    |
| Районы:                  |                    |                      |                              |         |                     |                                                        |
| Бешенковичский           | 100                | 14,9                 | 99,6                         | 85,1    | 92,0                | 1,0                                                    |
| Браславский              | 100                | 6,4                  | 86,2                         | 93,6    | 89,3                | 0,1                                                    |
| Верхнедвинский           | 100                | 19,0                 | 93,1                         | 81,0    | 84,2                | 1,2                                                    |
| Витебский                | 100                | 21,6                 | 87,3                         | 78,3    | 88,1                | 0,7                                                    |
| Глубокский               | 100                | 8,5                  | 95,2                         | 91,5    | 89,0                | 1,0                                                    |
| Городокский              | 100                | 25,4                 | 87,2                         | 73,9    | 89,6                | 1,9                                                    |
| Докшицкий                | 100                | 12,5                 | 86,1                         | 87,5    | 92,4                | 0,9                                                    |
| Дубровенский             | 100                | 15,8                 | 96,7                         | 84,2    | 84,7                | 0,5                                                    |
| Лепельский               | 100                | 15,4                 | 87,7                         | 84,6    | 94,8                | 1,1                                                    |
| Лиезненский              | 100                | 16,5                 | 94,7                         | 83,4    | 83,5                | 1,5                                                    |
| Миорский                 | 100                | 7,0                  | 97,4                         | 92,7    | 87,1                | 0,1                                                    |
| Оршанский                | 100                | 22,2                 | 87,4                         | 77,8    | 86,4                | 1,7                                                    |
| Полоцкий                 | 100                | 20,2                 | 89,6                         | 79,8    | 87,2                | 0,6                                                    |
| Поставский               | 100                | 8,3                  | 95,2                         | 91,7    | 91,1                | 0,4                                                    |
| Россонский               | 100                | 21,8                 | 97,8                         | 78,2    | 93,3                | 0,6                                                    |
| Сенненский               | 100                | 11,7                 | 96,3                         | 88,2    | 89,4                | 0,4                                                    |
| Толочинский              | 100                | 13,8                 | 91,8                         | 86,2    | 91,0                | 0,8                                                    |
| Ушачский                 | 100                | 13,8                 | 98,4                         | 86,2    | 92,6                | 2,1                                                    |
| Чашникский               | 100                | 15,5                 | 89,4                         | 84,4    | 93,4                | 1,2                                                    |
| Шарковщинский            | 100                | 10,1                 | 99,0                         | 89,9    | 87,8                | 0,1                                                    |
| Шумилинский              | 100                | 27,7                 | 98,2                         | 72,3    | 89,1                | 2,1                                                    |

|                           | Жилищ-<br>ный фонд | В том числе          |                              |         |                     |                                                        |
|---------------------------|--------------------|----------------------|------------------------------|---------|---------------------|--------------------------------------------------------|
|                           |                    | государ-<br>ственный | из него<br>комму-<br>нальный | частный | из него             |                                                        |
|                           |                    |                      |                              |         | физичес-<br>ких лиц | жилищных и<br>жилищно-<br>строительных<br>кооперативов |
| <b>Гомельская область</b> | 100                | 16,8                 | 92,5                         | 83,2    | 95,4                | 1,4                                                    |
| Гомельский горсовет       | 100                | 18,1                 | 90,1                         | 81,9    | 95,5                | 2,3                                                    |
| г. Гомель                 | 100                | 18,3                 | 90,0                         | 81,7    | 95,6                | 2,3                                                    |
| Районы:                   |                    |                      |                              |         |                     |                                                        |
| Брагинский                | 100                | 40,1                 | 99,8                         | 59,9    | 97,0                | 0,1                                                    |
| Буда-Кошелевский          | 100                | 19,1                 | 79,8                         | 80,9    | 96,2                | —                                                      |
| Ветковский                | 100                | 27,6                 | 97,6                         | 72,4    | 94,8                | —                                                      |
| Гомельский                | 100                | 15,1                 | 97,5                         | 84,9    | 92,4                | 0,1                                                    |
| Добрушский                | 100                | 10,3                 | 99,4                         | 89,7    | 96,2                | —                                                      |
| Ельский                   | 100                | 21,2                 | 99,0                         | 78,8    | 98,5                | —                                                      |
| Житковичский              | 100                | 13,4                 | 95,5                         | 86,6    | 93,3                | 2,0                                                    |
| Жлобинский                | 100                | 18,9                 | 86,7                         | 81,1    | 95,6                | 0,5                                                    |
| Калинковичский            | 100                | 11,3                 | 92,3                         | 88,7    | 87,2                | 8,3                                                    |
| Кормянский                | 100                | 35,6                 | 99,8                         | 64,4    | 91,9                | 1,5                                                    |
| Лельчицкий                | 100                | 8,7                  | 96,3                         | 91,3    | 98,4                | 0,5                                                    |
| Лоевский                  | 100                | 19,1                 | 99,8                         | 80,9    | 97,1                | —                                                      |
| Мозырский                 | 100                | 18,2                 | 90,6                         | 81,8    | 98,0                | 0,4                                                    |
| Наровлянский              | 100                | 42,3                 | 99,2                         | 57,7    | 98,1                | —                                                      |
| Октябрьский               | 100                | 13,9                 | 94,8                         | 86,1    | 94,8                | —                                                      |
| Петриковский              | 100                | 13,3                 | 90,8                         | 86,7    | 97,2                | 0,3                                                    |
| Речицкий                  | 100                | 11,6                 | 94,1                         | 88,4    | 97,8                | —                                                      |
| Рогачевский               | 100                | 11,9                 | 95,3                         | 88,1    | 93,5                | 0,2                                                    |
| Светлогорский             | 100                | 12,5                 | 91,9                         | 87,5    | 96,9                | 1,0                                                    |
| Хойникский                | 100                | 31,4                 | 98,2                         | 68,6    | 98,0                | 0,8                                                    |
| Чечерский                 | 100                | 21,3                 | 98,1                         | 78,7    | 95,4                | —                                                      |

|                            | Жилищ-<br>ный фонд | В том числе          |                              |         |                     |                                                        |
|----------------------------|--------------------|----------------------|------------------------------|---------|---------------------|--------------------------------------------------------|
|                            |                    | государ-<br>ственный | из него<br>комму-<br>нальный | частный | из него             |                                                        |
|                            |                    |                      |                              |         | физичес-<br>ких лиц | жилищных и<br>жилищно-<br>строительных<br>кооперативов |
| <b>Гродненская область</b> | 100                | 9,2                  | 89,6                         | 90,8    | 83,6                | 10,2                                                   |
| г. Гродно                  | 100                | 12,8                 | 87,6                         | 87,2    | 60,9                | 34,9                                                   |
| Районы:                    |                    |                      |                              |         |                     |                                                        |
| Берестовицкий              | 100                | 7,3                  | 82,4                         | 92,7    | 85,0                | 1,8                                                    |
| Волковысский               | 100                | 11,4                 | 92,9                         | 88,6    | 94,0                | 1,6                                                    |
| Вороновский                | 100                | 7,2                  | 98,0                         | 92,8    | 93,3                | 1,2                                                    |
| Гродненский                | 100                | 6,2                  | 88,8                         | 93,8    | 86,0                | 1,1                                                    |
| Дятловский                 | 100                | 4,9                  | 97,7                         | 95,1    | 91,7                | 1,2                                                    |
| Зельвенский                | 100                | 4,0                  | 97,4                         | 96,0    | 88,6                | 1,0                                                    |
| Ивьевский                  | 100                | 3,3                  | 88,3                         | 96,7    | 90,6                | 0,8                                                    |
| Кореличский                | 100                | 6,8                  | 98,3                         | 93,1    | 87,3                | 3,0                                                    |
| Лидский                    | 100                | 9,5                  | 94,3                         | 90,5    | 94,0                | 1,1                                                    |
| Мостовский                 | 100                | 7,9                  | 98,9                         | 92,1    | 89,8                | 2,5                                                    |
| Новогрудский               | 100                | 6,5                  | 72,7                         | 93,5    | 86,7                | 5,1                                                    |
| Островецкий                | 100                | 7,4                  | 63,1                         | 92,5    | 88,8                | 1,9                                                    |
| Ошмянский                  | 100                | 5,8                  | 82,5                         | 94,2    | 93,8                | 0,3                                                    |
| Свислочский                | 100                | 9,8                  | 91,3                         | 90,2    | 92,5                | 0,6                                                    |
| Слонимский                 | 100                | 8,6                  | 93,3                         | 91,4    | 94,3                | 1,5                                                    |
| Сморгонский                | 100                | 9,4                  | 86,1                         | 90,6    | 91,5                | 3,1                                                    |
| Щучинский                  | 100                | 8,9                  | 94,8                         | 91,1    | 93,3                | 0,9                                                    |

|                        | Жилищ-<br>ный фонд | В том числе          |                              |         |                     |                                                        |
|------------------------|--------------------|----------------------|------------------------------|---------|---------------------|--------------------------------------------------------|
|                        |                    | государ-<br>ственный | из него<br>комму-<br>нальный | частный | из него             |                                                        |
|                        |                    |                      |                              |         | физичес-<br>ких лиц | жилищных и<br>жилищно-<br>строительных<br>кооперативов |
| <b>г. Минск</b>        | 100                | 15,0                 | 83,6                         | 84,9    | 94,8                | 3,2                                                    |
| <b>Минская область</b> | 100                | 10,4                 | 87,7                         | 89,6    | 89,1                | 3,9                                                    |
| г. Жодино              | 100                | 13,7                 | 90,3                         | 86,3    | 89,1                | 4,3                                                    |
| Районы:                |                    |                      |                              |         |                     |                                                        |
| Березинский            | 100                | 5,8                  | 91,5                         | 94,2    | 86,4                | 1,3                                                    |
| Борисовский            | 100                | 14,2                 | 91,2                         | 85,8    | 92,1                | 2,9                                                    |
| Вилейский              | 100                | 8,5                  | 90,9                         | 91,5    | 86,7                | 3,1                                                    |
| Воложинский            | 100                | 7,3                  | 79,5                         | 92,6    | 90,3                | 2,0                                                    |
| Дзержинский            | 100                | 10,7                 | 75,8                         | 89,3    | 89,4                | 4,2                                                    |
| Клецкий                | 100                | 7,0                  | 91,6                         | 92,8    | 88,3                | 2,4                                                    |
| Копыльский             | 100                | 6,4                  | 98,0                         | 93,6    | 86,7                | 0,3                                                    |
| Крупский               | 100                | 7,2                  | 91,1                         | 92,8    | 89,9                | 1,4                                                    |
| Логойский              | 100                | 9,1                  | 70,6                         | 90,9    | 81,8                | 8,8                                                    |
| Любанский              | 100                | 5,9                  | 97,1                         | 94,1    | 83,1                | 3,4                                                    |
| Минский                | 100                | 10,8                 | 87,2                         | 89,1    | 94,8                | 3,3                                                    |
| Молодечненский         | 100                | 13,9                 | 86,8                         | 86,0    | 84,8                | 10,2                                                   |
| Мядельский             | 100                | 7,8                  | 87,1                         | 92,2    | 90,4                | 1,2                                                    |
| Несвижский             | 100                | 4,1                  | 92,7                         | 95,9    | 88,2                | 3,1                                                    |
| Пуховичский            | 100                | 17,2                 | 75,5                         | 82,8    | 90,6                | 2,5                                                    |
| Слуцкий                | 100                | 9,1                  | 86,3                         | 90,9    | 89,5                | 2,0                                                    |
| Смолевичский           | 100                | 7,9                  | 69,6                         | 91,9    | 91,0                | 3,2                                                    |
| Солигорский            | 100                | 12,2                 | 97,9                         | 87,8    | 86,5                | 6,6                                                    |
| Стародорожский         | 100                | 6,4                  | 92,8                         | 93,6    | 85,1                | 0,1                                                    |
| Столбцовский           | 100                | 5,3                  | 91,0                         | 94,6    | 86,2                | 4,8                                                    |
| Узденский              | 100                | 7,7                  | 99,0                         | 92,3    | 86,3                | 5,3                                                    |
| Червенский             | 100                | 11,0                 | 83,8                         | 89,0    | 88,9*               | 0,7                                                    |



|                            | Жилищ-<br>ный фонд | В том числе          |                              |         |                     |                                                        |
|----------------------------|--------------------|----------------------|------------------------------|---------|---------------------|--------------------------------------------------------|
|                            |                    | государ-<br>ственный | из него<br>комму-<br>нальный | частный | из него             |                                                        |
|                            |                    |                      |                              |         | физичес-<br>ких лиц | жилищных и<br>жилищно-<br>строительных<br>кооперативов |
| <b>Могилевская область</b> | 100                | 16,8                 | 92,2                         | 83,2    | 90,4                | 2,7                                                    |
| г. Могилев                 | 100                | 18,8                 | 93,1                         | 81,2    | 94,9                | 1,6                                                    |
| г. Бобруйск                | 100                | 19,3                 | 95,9                         | 80,7    | 93,0                | 4,1                                                    |
| Районы:                    |                    |                      |                              |         |                     |                                                        |
| Белыничский                | 100                | 9,0                  | 98,0                         | 91,0    | 83,2                | 2,9                                                    |
| Бобруйский                 | 100                | 10,0                 | 82,5                         | 90,0    | 88,3                | —                                                      |
| Быховский                  | 100                | 15,8                 | 97,1                         | 84,2    | 87,4                | 2,6                                                    |
| Глусский                   | 100                | 9,5                  | 98,2                         | 90,5    | 91,1                | 0,9                                                    |
| Горецкий                   | 100                | 18,8                 | 63,5                         | 81,2    | 93,1                | 1,8                                                    |
| Дрибинский                 | 100                | 19,6                 | 99,9                         | 80,4    | 90,9                | 0,4                                                    |
| Кировский                  | 100                | 7,9                  | 72,6                         | 92,1    | 87,7                | 4,1                                                    |
| Климовичский               | 100                | 23,3                 | 91,1                         | 76,7    | 81,0                | 6,8                                                    |
| Кличевский                 | 100                | 16,1                 | 85,6                         | 83,9    | 90,9                | 1,7                                                    |
| Костюковичский             | 100                | 19,6                 | 93,8                         | 80,4    | 89,1                | 3,6                                                    |
| Краснопольский             | 100                | 33,4                 | 99,4                         | 66,5    | 99,1                | 0,7                                                    |
| Кричевский                 | 100                | 17,3                 | 86,7                         | 82,7    | 88,3                | 5,6                                                    |
| Круглянский                | 100                | 16,0                 | 99,7                         | 84,0    | 77,9                | 5,3                                                    |
| Могилевский                | 100                | 18,7                 | 91,7                         | 81,3    | 88,5                | 3,1                                                    |
| Мстиславский               | 100                | 13,3                 | 98,9                         | 86,7    | 83,8                | 1,9                                                    |
| Осиповичский               | 100                | 10,9                 | 89,9                         | 89,1    | 92,9                | 2,0                                                    |
| Славгородский              | 100                | 16,0                 | 100                          | 84,0    | 82,8                | 2,2                                                    |
| Хотимский                  | 100                | 10,3                 | 99,0                         | 89,7    | 86,7                | 0,8                                                    |
| Чаусский                   | 100                | 12,0                 | 96,2                         | 88,0    | 74,6                | 6,1                                                    |
| Чериковский                | 100                | 20,0                 | 97,7                         | 79,9    | 86,9                | 2,8                                                    |
| Шкловский                  | 100                | 11,5                 | 88,0                         | 88,4    | 85,3                | 1,6                                                    |

### 3.7. Государственный жилищный фонд по областям и г. Минску

(на конец года; миллионов квадратных метров общей площади)

|                     | 2005 | 2006 | 2007 | 2008 | 2009 | 2010 | 2011 |
|---------------------|------|------|------|------|------|------|------|
| Республика Беларусь | 37,6 | 35,7 | 34,8 | 34,6 | 34,0 | 33,1 | 31,5 |
| Области:            |      |      |      |      |      |      |      |
| Брестская           | 3,9  | 3,7  | 3,6  | 3,5  | 3,4  | 3,2  | 3,0  |
| Витебская           | 5,8  | 5,7  | 5,6  | 5,5  | 5,5  | 5,4  | 5,1  |
| Гомельская          | 6,5  | 6,2  | 6,0  | 6,2  | 6,1  | 6,2  | 6,0  |
| Гродненская         | 3,1  | 2,9  | 2,9  | 2,8  | 2,8  | 2,7  | 2,7  |
| г. Минск            | 7,6  | 7,2  | 6,8  | 6,6  | 6,4  | 6,3  | 5,9  |
| Минская             | 5,2  | 4,6  | 4,5  | 4,7  | 4,6  | 4,2  | 3,9  |
| Могилевская         | 5,5  | 5,4  | 5,4  | 5,3  | 5,2  | 5,1  | 4,9  |

### 3.8. Коммунальный жилищный фонд по областям и г. Минску

(на конец года; миллионов квадратных метров общей площади)

|                     | 2005 | 2006 | 2007 | 2008 | 2009 | 2010 | 2011 |
|---------------------|------|------|------|------|------|------|------|
| Республика Беларусь | 32,1 | 30,2 | 29,5 | 29,4 | 29,2 | 29,4 | 28,2 |
| Области:            |      |      |      |      |      |      |      |
| Брестская           | 3,2  | 3,0  | 2,9  | 2,8  | 2,8  | 2,8  | 2,7  |
| Витебская           | 5,0  | 4,9  | 4,8  | 4,8  | 4,8  | 4,9  | 4,7  |
| Гомельская          | 5,8  | 5,5  | 5,4  | 5,5  | 5,5  | 5,7  | 5,6  |
| Гродненская         | 2,5  | 2,4  | 2,4  | 2,4  | 2,4  | 2,4  | 2,4  |
| г. Минск            | 6,5  | 6,0  | 5,7  | 5,4  | 5,3  | 5,3  | 4,9  |
| Минская             | 4,3  | 3,7  | 3,6  | 3,8  | 3,7  | 3,6  | 3,4  |
| Могилевская         | 4,8  | 4,7  | 4,7  | 4,7  | 4,7  | 4,7  | 4,5  |

### 3.9. Частный жилищный фонд по областям и г. Минску

(на конец года; миллионов квадратных метров общей площади)

|                     | 2005  | 2006  | 2007  | 2008  | 2009  | 2010  | 2011  |
|---------------------|-------|-------|-------|-------|-------|-------|-------|
| Республика Беларусь | 183,1 | 184,8 | 187,8 | 190,2 | 194,2 | 199,8 | 205,4 |
| Области:            |       |       |       |       |       |       |       |
| Брестская           | 29,0  | 29,5  | 30,0  | 30,3  | 31,0  | 31,9  | 32,7  |
| Витебская           | 23,7  | 24,0  | 24,1  | 24,4  | 24,7  | 25,2  | 25,8  |
| Гомельская          | 29,0  | 27,6  | 27,9  | 27,9  | 28,4  | 29,0  | 29,6  |
| Гродненская         | 23,9  | 24,2  | 24,5  | 24,7  | 25,3  | 25,9  | 26,4  |
| г. Минск            | 26,1  | 27,6  | 28,3  | 29,3  | 30,3  | 31,7  | 33,3  |
| Минская             | 29,4  | 29,7  | 30,7  | 31,2  | 31,7  | 32,7  | 33,5  |
| Могилевская         | 22,0  | 22,2  | 22,3  | 22,4  | 22,8  | 23,4  | 24,1  |

### 3.10. Жилищный фонд, находящийся в собственности физических лиц, по областям и г. Минску

(на конец года; миллионов квадратных метров общей площади)

|                     | 2005  | 2006  | 2007  | 2008  | 2009  | 2010  | 2011  |
|---------------------|-------|-------|-------|-------|-------|-------|-------|
| Республика Беларусь | 162,5 | 165,5 | 169,4 | 172,5 | 176,3 | 181,1 | 186,7 |
| Области:            |       |       |       |       |       |       |       |
| Брестская           | 25,9  | 26,4  | 26,9  | 27,3  | 28,0  | 28,8  | 29,8  |
| Витебская           | 21,0  | 21,4  | 21,6  | 22,0  | 22,3  | 22,8  | 23,5  |
| Гомельская          | 26,3  | 25,6  | 26,3  | 26,4  | 26,9  | 27,5  | 28,2  |
| Гродненская         | 20,3  | 20,7  | 20,9  | 21,0  | 21,4  | 21,7  | 22,0  |
| г. Минск            | 22,9  | 24,6  | 25,8  | 27,3  | 28,5  | 29,8  | 31,5  |
| Минская             | 26,2  | 26,7  | 27,7  | 28,2  | 28,6  | 29,3  | 29,9  |
| Могилевская         | 19,9  | 20,1  | 20,2  | 20,3  | 20,6  | 21,2  | 21,8  |

### 3.11. Жилищный фонд, находящийся в собственности жилищных и жилищно-строительных кооперативов, по областям и г. Минску

(на конец года; тысяч квадратных метров общей площади)

|                     | 2005     | 2006    | 2007    | 2008    | 2009    | 2010    | 2011    |
|---------------------|----------|---------|---------|---------|---------|---------|---------|
| Республика Беларусь | 10 030,2 | 9 671,1 | 8 672,4 | 7 885,6 | 7 901,9 | 7 980,5 | 8 069,5 |
| Области:            |          |         |         |         |         |         |         |
| Брестская           | 1 716,7  | 1 682,3 | 1 588,4 | 1 421,0 | 1 411,4 | 1 351,8 | 1 208,5 |
| Витебская           | 1 089,9  | 1 113,7 | 1 028,6 | 902,1   | 870,5   | 826,2   | 726,8   |
| Гомельская          | 727,2    | 669,5   | 354,7   | 447,9   | 403,4   | 383,6   | 410,5   |
| Гродненская         | 1 815,8  | 1 911,4 | 1 977,2 | 2 103,6 | 2 267,0 | 2 493,8 | 2 693,5 |
| г. Минск            | 2 753,7  | 2 544,0 | 2 102,6 | 1 467,8 | 1 325,1 | 1 170,5 | 1 079,8 |
| Минская             | 1 309,6  | 1 161,6 | 1 048,3 | 998,0   | 1 055,6 | 1 143,6 | 1 302,1 |
| Могилевская         | 617,3    | 588,6   | 572,6   | 545,2   | 568,9   | 611,0   | 648,3   |

### 3.12. Жилищный фонд смешанной формы собственности по областям и г. Минску

(на конец года; тысяч квадратных метров общей площади)

|                     | 2005    | 2006    | 2007    | 2008    | 2009    | 2010    | 2011    |
|---------------------|---------|---------|---------|---------|---------|---------|---------|
| Республика Беларусь | 3 405,9 | 3 457,2 | 3 452,2 | 3 601,4 | 4 125,6 | 4 952,8 | 6 155,9 |
| Области:            |         |         |         |         |         |         |         |
| Брестская           | 404,4   | 445,1   | 451,5   | 484,1   | 504,8   | 695,0   | 695,8   |
| Витебская           | 508,5   | 507,7   | 510,0   | 529,8   | 591,5   | 687,4   | 717,4   |
| Гомельская          | 474,0   | 473,7   | 522,9   | 550,2   | 609,6   | 732,9   | 723,2   |
| Гродненская         | 521,5   | 523,0   | 493,8   | 511,1   | 574,5   | 599,8   | 595,8   |
| г. Минск            | 333,9   | 336,7   | 317,7   | 323,5   | 402,3   | 481,2   | 516,0   |
| Минская             | 545,3   | 543,4   | 520,4   | 590,8   | 718,9   | 915,3   | 2064,1  |
| Могилевская         | 618,3   | 627,6   | 635,9   | 611,9   | 724,0   | 841,2   | 843,6   |

### 3.13. Жилищный фонд социального пользования по областям и г. Минску

(на конец года; тысяч квадратных метров общей площади)

|                     | 2005  | 2006  | 2007  | 2008  | 2009  | 2010  | 2011  |
|---------------------|-------|-------|-------|-------|-------|-------|-------|
| Республика Беларусь | 313,7 | 303,5 | 380,0 | 433,3 | 512,0 | 580,0 | 668,9 |
| Области:            |       |       |       |       |       |       |       |
| Брестская           | 25,6  | 35,0  | 43,9  | 49,3  | 60,4  | 65,8  | 77,4  |
| Витебская           | 35,4  | 40,4  | 44,2  | 59,0  | 67,3  | 76,5  | 84,4  |
| Гомельская          | 117,4 | 49,0  | 67,0  | 69,2  | 85,4  | 91,2  | 101,4 |
| Гродненская         | 18,1  | 25,6  | 30,8  | 31,0  | 43,9  | 46,6  | 54,0  |
| г. Минск            | 68,0  | 94,0  | 118,1 | 130,5 | 142,1 | 164,1 | 190,1 |
| Минская             | 23,8  | 26,3  | 36,8  | 37,4  | 42,7  | 57,8  | 63,6  |
| Могилевская         | 25,4  | 33,2  | 39,2  | 56,9  | 70,2  | 78,0  | 98,0  |

### 3.14. Жилищный фонд социального пользования по областям, городам и районам

(на конец года; квадратных метров общей площади)

|                            | 2005    | 2006    | 2007    | 2008    | 2009    | 2010    | 2011    |
|----------------------------|---------|---------|---------|---------|---------|---------|---------|
| <b>Республика Беларусь</b> | 313 747 | 303 492 | 379 977 | 433 338 | 512 033 | 579 998 | 668 941 |
| <b>Брестская область</b>   | 25 593  | 34 959  | 43 925  | 49 298  | 60 404  | 65 842  | 77 427  |
| г. Брест                   | 8 772   | 11 058  | 13 811  | 17 269  | 18 246  | 20 753  | 24 498  |
| г. Барановичи              | 3 561   | 4 108   | 6 490   | 6 543   | 9 866   | 9 578   | 10 043  |
| г. Пинск                   | 4 235   | 6 843   | 11 542  | 11 806  | 14 674  | 16 145  | 18 973  |
| Районы:                    |         |         |         |         |         |         |         |
| Барановичский              | 494     | 1 772   | 138     | 177     | 292     | 292     | 369     |
| Березовский                | 1 474   | 2 241   | 2 106   | 2 249   | 2 250   | 2 216   | 3 413   |
| Брестский                  | 237     | 415     | 610     | 621     | 671     | 632     | 699     |
| Ганцевичский               | 207     | 243     | 243     | 243     | 518     | 518     | 916     |
| Дрогичинский               | 30      | 141     | 111     | 157     | 240     | 240     | 240     |
| Жабинковский               | 135     | 178     | 218     | 239     | 357     | 378     | 502     |
| Ивановский                 | 48      | 48      | 79      | 118     | 103     | 127     | 272     |
| Ивацевичский               | 707     | 838     | 789     | 1 176   | 1 609   | 1 707   | 2 217   |
| Каменецкий                 | 1 667   | 1 576   | 1 680   | 1 774   | 1 809   | 1 898   | 1 930   |
| Кобринский                 | 1 465   | 1 730   | 1 816   | 1 833   | 1 833   | 2 017   | 2 495   |
| Лунинецкий                 | 566     | 939     | 939     | 1 012   | 2 016   | 2 634   | 3 323   |
| Ляховичский                | 88      | 222     | 295     | 423     | 556     | 600     | 643     |
| Малоритский                | 434     | 572     | 701     | 928     | 1 242   | 1 471   | 1 584   |
| Пинский                    | —       | —       | —       | —       | —       | 420     | 735     |
| Пружанский                 | 572     | 689     | 746     | 1 093   | 1 635   | 1 713   | 1 894   |
| Столинский                 | 901     | 1 346   | 1 611   | 1 637   | 2 487   | 2 503   | 2 681   |

Продолжение

|                          | 2005   | 2006   | 2007   | 2008   | 2009   | 2010   | 2011   |
|--------------------------|--------|--------|--------|--------|--------|--------|--------|
| <b>Витебская область</b> | 35 385 | 40 365 | 44 171 | 58 955 | 67 299 | 76 450 | 84 383 |
| Витебский<br>горсовет    | 12 702 | 16 072 | 18 180 | 24 266 | 26 520 | 28 741 | 31 633 |
| г. Витебск               | 12 627 | 15 997 | 18 105 | 24 191 | 26 410 | 28 631 | 31 523 |
| Новополоцкий<br>горсовет | 2 134  | 3 110  | 2 533  | 4 371  | 4 416  | 5 102  | 5 371  |
| г. Новополоцк            | 2 134  | 3 110  | 2 450  | 4 288  | 4 333  | 5 019  | 5 288  |
| Оршанский<br>горсовет    | 10 520 | 6 436  | 6 280  | 8 827  | 10 316 | 11 247 | 11 782 |
| г. Орша                  | 7 896  | 5 473  | 5 321  | 7 863  | 9 356  | 10 255 | 10 822 |
| г. Полоцк                | 2 097  | 2 255  | 3 443  | 4 941  | 5 243  | 6 463  | 7 217  |
| Районы:                  |        |        |        |        |        |        |        |
| Бешенковичский           | 517    | 644    | 644    | 741    | 904    | 953    | 1 121  |
| Браславский              | 311    | 342    | 383    | 539    | 539    | 677    | 667    |
| Верхнедвинский           | 545    | 422    | 721    | 890    | 1 007  | 1 297  | 1 554  |
| Витебский                | 115    | 1 517  | 1 596  | 1 263  | 703    | 1 003  | 1 276  |
| Глубокский               | 251    | 251    | 268    | 268    | 815    | 1 020  | 1 199  |
| Городокский              | 358    | 3 226  | 3 226  | 3 352  | 3 810  | 4 077  | 4 158  |
| Докшицкий                | 246    | 246    | 406    | 607    | 915    | 1 091  | 1 308  |
| Дубровенский             | 671    | 379    | 382    | 382    | 533    | 644    | 717    |
| Лепельский               | 476    | 531    | 494    | 1 148  | 1 657  | 2 305  | 2 891  |
| Лиезненский              | 173    | 173    | 173    | 173    | 267    | 267    | 267    |
| Миорский                 | 693    | 693    | 693    | 855    | 907    | 1 188  | 1 356  |
| Оршанский                | 417    | 321    | 458    | 604    | 513    | 513    | 513    |
| Полоцкий                 | 48     | 47     | 83     | 165    | 165    | 165    | 166    |
| Поставский               | 844    | 844    | 803    | 1 304  | 1 936  | 2 445  | 2 576  |
| Россонский               | 72     | 72     | 57     | 57     | 175    | 427    | 777    |
| Сенненский               | 89     | 226    | 663    | 800    | 982    | 982    | 1 098  |
| Толочинский              | 633    | 645    | 645    | 785    | 1 181  | 1 370  | 1 617  |
| Ушачский                 | 496    | 496    | 532    | 850    | 967    | 967    | 1 125  |
| Чашникский               | 169    | 268    | 359    | 516    | 773    | 942    | 1 136  |
| Шарковщинский            | 653    | 772    | 772    | 874    | 882    | 1 085  | 1 148  |
| Шумилинский              | 155    | 377    | 377    | 377    | 1 173  | 1 479  | 1 710  |

Продолжение

|                           | 2005    | 2006   | 2007   | 2008   | 2009   | 2010   | 2011    |
|---------------------------|---------|--------|--------|--------|--------|--------|---------|
| <b>Гомельская область</b> | 117 461 | 49 049 | 67 017 | 69 235 | 85 389 | 91 243 | 101 377 |
| Гомельский горсовет       | 20 754  | 27 752 | 34 852 | 29 217 | 35 202 | 40 453 | 42 791  |
| г. Гомель                 | 20 690  | 27 643 | 34 712 | 29 077 | 35 062 | 40 344 | 42 651  |
| Районы:                   |         |        |        |        |        |        |         |
| Брагинский                | —       | —      | —      | 482    | 482    | 482    | 839     |
| Буда-Кошелевский          | 464     | 242    | 564    | 477    | 477    | 1 538  | 1 538   |
| Ветковский                | 2 164   | 1 587  | 1 587  | 1 891  | 1 891  | 1 662  | 2 553   |
| Гомельский                | 1 587   | 558    | 558    | 1 236  | 3 656  | 3 709  | 3 709   |
| Добрушский                | 110     | 187    | 227    | 914    | 955    | 1 329  | 1 452   |
| Ельский                   | 1 664   | 1 665  | 2 488  | 3 073  | 2 773  | 3 117  | 3 117   |
| Житковичский              | 756     | 903    | 686    | 1 141  | 1 229  | 1 647  | 2 306   |
| Жлобинский                | 717     | 1 499  | 3 554  | 2 307  | 2 340  | 2 381  | 4 136   |
| Калинковичский            | 719     | 898    | 2 128  | 3 595  | 4 173  | 4 658  | 4 797   |
| Кормянский                | 491     | 628    | 956    | 876    | 1 578  | 1 578  | 1 760   |
| Лельчицкий                | 728     | 728    | 1 040  | 1 526  | 1 526  | 1 570  | 1 609   |
| Лоевский                  | 130     | 130    | 130    | 130    | 4 272  | 334    | 693     |
| Мозырский                 | 1 083   | 1 975  | 2 563  | 3 533  | 3 437  | 3 687  | 5 175   |
| Наровлянский              | 74 637  | 652    | 1 002  | 1 038  | 1 577  | 1 577  | 2 022   |
| Октябрьский               | 218     | 242    | 242    | 242    | 242    | 242    | 459     |
| Петриковский              | 4 575   | 467    | 467    | 467    | 467    | 466    | 466     |
| Речицкий                  | 1 972   | 3 047  | 4 964  | 7 111  | 5 871  | 7 282  | 8 401   |
| Рогачевский               | 216     | 322    | 2 130  | 2 145  | 4 309  | 2 547  | 1 962   |
| Светлогорский             | 4 189   | 4 190  | 4 337  | 5 177  | 6 080  | 6 991  | 7 206   |
| Хойникский                | 207     | 1 099  | 1 471  | 1 542  | 1 737  | 2 878  | 3 227   |
| Чечерский                 | 80      | 278    | 1 071  | 1 115  | 1 115  | 1 115  | 1 159   |



Продолжение

|                            | 2005   | 2006   | 2007   | 2008   | 2009   | 2010   | 2011   |
|----------------------------|--------|--------|--------|--------|--------|--------|--------|
| <b>Гродненская область</b> | 18 113 | 25 654 | 30 832 | 31 023 | 43 894 | 46 611 | 54 002 |
| г. Гродно                  | 8 072  | 12 692 | 12 812 | 14 051 | 21 794 | 22 903 | 27 402 |
| Районы:                    |        |        |        |        |        |        |        |
| Берестовицкий              | 81     | 81     | 81     | 81     | 81     | 81     | 81     |
| Волковысский               | 5 608  | 5 642  | 5 686  | 5 823  | 5 823  | 5 864  | 4 554  |
| Вороновский                | 114    | 114    | 112    | 112    | 112    | 112    | 112    |
| Гродненский                | 277    | 480    | 480    | 487    | 1 052  | 1 333  | 1 075  |
| Дятловский                 | –      | 39     | 39     | –      | 3 746  | 3 746  | 3 746  |
| Зельвенский                | 270    | 530    | 530    | 339    | 339    | 339    | 339    |
| Ивьевский                  | 109    | 109    | 109    | 73     | 73     | 73     | 73     |
| Кореличский                | –      | 201    | 201    | 189    | 189    | 293    | 413    |
| Лидский                    | 1 435  | 2 020  | 5 951  | 2 218  | 2 203  | 2 226  | 5 985  |
| Мостовский                 | 182    | 185    | 407    | 513    | 584    | 659    | 694    |
| Новогрудский               | –      | 1 120  | 1 120  | 1 120  | 1 120  | 1 120  | 1 199  |
| Островецкий                | –      | –      | –      | –      | 95     | 95     | 308    |
| Ошмянский                  | 227    | 360    | 360    | 802    | 746    | 1 667  | 1 667  |
| Свислочский                | 177    | 177    | 249    | 322    | 299    | 408    | 527    |
| Слонимский                 | 22     | 275    | 361    | 782    | 2 412  | 2 445  | 2 482  |
| Сморгонский                | 756    | 756    | 1 461  | 1 563  | 2 353  | 2 195  | 2 293  |
| Щучинский                  | 783    | 873    | 873    | 2 548  | 873    | 1 052  | 1 052  |

Продолжение

|                        | 2005   | 2006   | 2007    | 2008    | 2009    | 2010    | 2011    |
|------------------------|--------|--------|---------|---------|---------|---------|---------|
| <b>г. Минск</b>        | 68 015 | 93 959 | 118 097 | 130 503 | 142 144 | 164 070 | 190 073 |
| <b>Минская область</b> | 23 810 | 26 336 | 36 798  | 37 445  | 42 701  | 57 802  | 63 651  |
| г. Жодино              | 4 625  | 4 625  | 4 625   | 2 834   | 3 013   | 3 253   | 3 253   |
| Районы:                |        |        |         |         |         |         |         |
| Березинский            | —      | 181    | 232     | 232     | 232     | 232     | 445     |
| Борисовский            | 4 475  | 1 836  | 2 340   | 2 340   | 2 340   | 2 035   | 3 804   |
| Вилейский              | 767    | 970    | 915     | 1 078   | 2 204   | 2 529   | 2 599   |
| Воложинский            | 144    | 144    | 144     | 182     | 182     | 567     | 567     |
| Дзержинский            | 121    | 1 206  | 1 677   | 3 869   | 3 609   | 3 573   | 3 573   |
| Клецкий                | 175    | 143    | 143     | 143     | 1 051   | 1 051   | 1 051   |
| Копыльский             | 130    | 218    | 218     | 361     | 361     | 521     | 777     |
| Крупский               | 382    | 382    | 1 073   | 1 133   | 1 153   | 1 456   | 1 424   |
| Логойский              | 530    | 797    | 794     | 794     | 835     | 835     | 835     |
| Любанский              | 233    | 233    | 305     | 285     | 263     | 400     | 400     |
| Минский                | 5 510  | 6 276  | 8 794   | 7 335   | 7 274   | 16 973  | 17 482  |
| Молодечненский         | 302    | 553    | 2094    | 440     | 871     | 882     | 3 301   |
| Мядельский             | 44     | 280    | 222     | 222     | 222     | 222     | 222     |
| Несвижский             | 552    | 552    | 616     | 671     | 651     | 1 024   | 917     |
| Пуховичский            | 538    | 184    | 3 081   | 3 080   | 3 707   | 5 787   | 4 244   |
| Слуцкий                | 1270   | 3 276  | 3 299   | 5 857   | 6 291   | 7 638   | 10 533  |
| Смолевичский           | —      | 27     | 1 231   | 1 522   | 1 495   | —       | —       |
| Солигорский            | 2 971  | 3 136  | 3 570   | 3 632   | 3 735   | 4 373   | 4 383   |
| Стародорожский         | 548    | 618    | 618     | 618     | 958     | 928     | 1 135   |
| Столбцовский           | 235    | 317    | 274     | 335     | 463     | 590     | 573     |
| Узденский              | 196    | 320    | 320     | 320     | 634     | 1 805   | 1 895   |
| Червенский             | 62     | 62     | 213     | 162     | 1 157   | 1 128   | 238     |

Продолжение

|                            | 2005   | 2006   | 2007   | 2008   | 2009   | 2010   | 2011   |
|----------------------------|--------|--------|--------|--------|--------|--------|--------|
| <b>Могилевская область</b> | 25 370 | 33 170 | 39 137 | 56 879 | 70 202 | 77 980 | 98 028 |
| г. Могилев                 | 12 526 | 14 244 | 18 156 | 24 989 | 26 982 | 27 476 | 32 038 |
| г. Бобруйск                | 3 144  | 4 227  | 5 381  | 8 544  | 12 690 | 16 483 | 21 168 |
| Районы:                    |        |        |        |        |        |        |        |
| Белыничский                | 399    | 493    | 493    | 493    | 573    | 654    | 838    |
| Бобруйский                 | —      | 92     | 610    | 997    | 2 776  | 2 905  | 3 223  |
| Быховский                  | 2 822  | 3 594  | 3 355  | 3 978  | 4 423  | 5 171  | 6 148  |
| Глусский                   | —      | 34     | 34     | 116    | 116    | 150    | 116    |
| Горецкий                   | 309    | 2 395  | 2 395  | 4 446  | 4 477  | 4 963  | 6 081  |
| Дрибинский                 | 1 037  | 1 037  | 1 037  | 1 264  | 1 264  | 1 264  | 1 264  |
| Кировский                  | —      | —      | 56     | 202    | 202    | 202    | 324    |
| Климовичский               | 471    | 471    | 804    | 1 448  | 1 872  | 2 225  | 2 914  |
| Кличевский                 | 52     | 52     | 98     | 98     | 98     | 98     | 98     |
| Костюковичский             | 899    | 976    | 1 249  | 1 887  | 2 051  | 2 320  | 3 213  |
| Краснопольский             | —      | —      | —      | —      | —      | —      | 1 309  |
| Кричевский                 | 796    | 875    | 949    | 949    | 1 376  | 1 183  | 3 360  |
| Круглянский                | 102    | 102    | 217    | 327    | 451    | 550    | 729    |
| Могилевский                | —      | 400    | 758    | 1 158  | 2 843  | 3 596  | 3 778  |
| Мстиславский               | —      | —      | 82     | 368    | 739    | 603    | 964    |
| Осиповичский               | 861    | 1 263  | 1 533  | 1 629  | 2 288  | 2 624  | 4 076  |
| Славгородский              | 132    | 49     | 83     | 83     | 457    | 457    | 457    |
| Хотимский                  | 593    | 1 186  | 71     | 474    | 474    | 429    | 720    |
| Чаусский                   | 566    | 841    | 841    | 1 804  | 2 385  | 2 885  | 3 346  |
| Чериковский                | —      | 178    | 178    | 868    | 868    | 868    | 901    |
| Шкловский                  | 661    | 661    | 757    | 757    | 797    | 874    | 963    |

### 3.15. Городской жилищный фонд по областям и г. Минску

(на конец года; миллионов квадратных метров общей площади)

|                     | 2005  | 2006  | 2007  | 2008  | 2009  | 2010  | 2011  |
|---------------------|-------|-------|-------|-------|-------|-------|-------|
| Республика Беларусь | 144,4 | 144,7 | 147,3 | 149,8 | 153,1 | 157,3 | 161,5 |
| Области:            |       |       |       |       |       |       |       |
| Брестская           | 18,8  | 19,1  | 19,7  | 19,8  | 20,4  | 21,0  | 21,7  |
| Витебская           | 18,6  | 18,9  | 19,1  | 19,4  | 19,7  | 20,1  | 20,5  |
| Гомельская          | 23,6  | 21,9  | 22,1  | 22,3  | 22,7  | 23,3  | 23,9  |
| Гродненская         | 15,5  | 15,6  | 15,9  | 16,4  | 16,9  | 17,4  | 17,9  |
| г. Минск            | 33,7  | 34,8  | 35,1  | 35,8  | 36,8  | 38,0  | 39,2  |
| Минская             | 16,2  | 16,2  | 17,1  | 17,5  | 17,8  | 18,1  | 18,4  |
| Могилевская         | 18,0  | 18,2  | 18,3  | 18,6  | 18,8  | 19,4  | 19,9  |

### 3.16. Городской жилищный фонд по областям, городам и районам

(на конец года; тысяч квадратных метров)

|                            | 2005      | 2006      | 2007      | 2008      | 2009      | 2010      | 2011      |
|----------------------------|-----------|-----------|-----------|-----------|-----------|-----------|-----------|
| <b>Республика Беларусь</b> | 144 387,4 | 144 744,1 | 147 298,4 | 149 781,0 | 153 103,6 | 157 339,2 | 161 463,4 |
| <b>Брестская область</b>   | 18 789,8  | 19 069,3  | 19 748,6  | 19 813,4  | 20 399,1  | 21 040,3  | 21 657,2  |
| г. Брест                   | 5 425,4   | 5 553,9   | 6 042,0   | 6 226,6   | 6 489,3   | 6 732,7   | 6 979,4   |
| г. Барановичи              | 3 882,0   | 3 922,6   | 3 960,1   | 3 638,9   | 3 702,0   | 3 784,3   | 3 873,4   |
| г. Пинск                   | 2 496,3   | 2 516,6   | 2 571,1   | 2 616,8   | 2 688,4   | 2 787,1   | 2 857,9   |
| Районы:                    |           |           |           |           |           |           |           |
| Барановичский              | 53,3      | 53,6      | 53,6      | 53,5      | 53,9      | 54,8      | 54,2      |
| Березовский                | 923,8     | 935,2     | 943,4     | 959,3     | 976,6     | 994,4     | 1 024,0   |
| Брестский                  | 20,3      | 21,1      | 22,1      | 22,4      | 24,1      | 27,3      | 29,8      |
| Ганцевичский               | 327,4     | 331,9     | 336,0     | 337,2     | 346,3     | 363,0     | 379,5     |
| Дрогичинский               | 353,1     | 359,6     | 370,8     | 380,5     | 395,7     | 412,3     | 424,3     |
| Жабинковский               | 312,7     | 317,3     | 324,6     | 326,4     | 337,0     | 351,1     | 363,8     |
| Ивановский                 | 340,8     | 350,8     | 362,1     | 369,0     | 380,4     | 390,0     | 404,0     |
| Ивацевичский               | 606,0     | 611,3     | 621,3     | 636,4     | 653,5     | 665,8     | 688,3     |
| Каменецкий                 | 322,5     | 327,5     | 333,1     | 338,1     | 343,6     | 355,7     | 361,7     |
| Кобринский                 | 1 146,1   | 1 160,7   | 1 174,8   | 1 192,9   | 1 217,9   | 1 252,3   | 1 272,1   |
| Лунинецкий                 | 785,7     | 788,8     | 802,2     | 822,2     | 835,1     | 859,2     | 877,0     |
| Ляховичский                | 263,5     | 265,4     | 266,8     | 269,0     | 274,6     | 288,1     | 295,1     |
| Малоритский                | 279,2     | 286,1     | 294,1     | 298,3     | 310,6     | 319,8     | 332,3     |
| Пинский                    | 57,2      | 57,3      | 56,9      | 57,9      | 58,3      | 59,0      | 59,2      |
| Пружанский                 | 631,0     | 637,5     | 642,5     | 651,4     | 672,0     | 687,4     | 700,8     |
| Столинский                 | 563,5     | 572,1     | 571,1     | 616,6     | 639,8     | 656,0     | 680,4     |

Продолжение

|                          | 2005     | 2006     | 2007     | 2008     | 2009     | 2010     | 2011     |
|--------------------------|----------|----------|----------|----------|----------|----------|----------|
| <b>Витебская область</b> | 18 636,6 | 18 857,4 | 19 066,4 | 19 347,9 | 19 653,1 | 20 068,6 | 20 503,8 |
| Витебский горсовет       | 6 900,2  | 7 036,4  | 7 191,0  | 7 310,6  | 7 455,4  | 7 646,4  | 7 828,0  |
| г. Витебск               | 6 756,1  | 6 892,7  | 7 047,7  | 7 167,5  | 7 313,4  | 7 501,7  | 7 683,5  |
| Новополоцкий горсовет    | 2 056,8  | 2 080,6  | 2 078,4  | 2 140,1  | 2 151,1  | 2 199,0  | 2 254,2  |
| г. Новополоцк            | 1 939,5  | 1 960,5  | 1 954,9  | 2 010,0  | 2 020,8  | 2 067,2  | 2 122,4  |
| Оршанский горсовет       | 2 608,0  | 2 628,3  | 2 631,7  | 2 648,5  | 2 675,6  | 2 696,5  | 2 719,9  |
| г. Орша                  | 2 270,9  | 2 291,0  | 2 294,5  | 2 311,1  | 2 331,7  | 2 349,0  | 2 371,5  |
| г. Полоцк                | 1 760,0  | 1 771,4  | 1 780,8  | 1 802,0  | 1 832,9  | 1 860,3  | 1 905,8  |
| Районы:                  |          |          |          |          |          |          |          |
| Бешенковичский           | 197,0    | 199,8    | 201,0    | 201,9    | 202,7    | 211,6    | 215,3    |
| Браславский              | 259,8    | 261,7    | 265,1    | 272,6    | 277,8    | 291,6    | 297,7    |
| Верхнедвинский           | 205,8    | 208,2    | 209,5    | 212,7    | 215,0    | 220,9    | 228,5    |
| Витебский                | 53,8     | 54,8     | 55,2     | 56,1     | 56,1     | 56,0     | 56,2     |
| Глубокский               | 458,2    | 460,9    | 465,5    | 473,6    | 484,8    | 495,2    | 511,9    |
| Городокский              | 325,6    | 323,4    | 325,9    | 325,1    | 332,6    | 339,8    | 344,4    |
| Докшицкий                | 214,8    | 219,1    | 222,7    | 227,5    | 232,0    | 238,0    | 245,0    |
| Дубровенский             | 190,8    | 190,5    | 191,0    | 190,3    | 193,2    | 195,5    | 199,4    |
| Лепельский               | 417,5    | 422,5    | 431,8    | 436,4    | 442,6    | 456,1    | 462,2    |
| Лиезненский              | 154,1    | 154,7    | 157,3    | 158,6    | 162,7    | 165,9    | 169,2    |
| Миорский                 | 246,2    | 249,3    | 251,4    | 255,0    | 258,4    | 268,1    | 274,8    |
| Оршанский                | 89,7     | 89,6     | 89,9     | 90,5     | 90,6     | 91,1     | 91,5     |
| Полоцкий                 | 70,0     | 71,0     | 73,1     | 68,7     | 69,5     | 67,4     | 68,0     |
| Поставский               | 553,2    | 559,4    | 560,6    | 566,9    | 576,1    | 584,6    | 596,7    |
| Россонский               | 124,2    | 121,8    | 122,6    | 123,2    | 131,2    | 133,4    | 135,6    |
| Сенненский               | 285,1    | 283,1    | 283,7    | 289,6    | 292,7    | 302,9    | 306,9    |
| Толочинский              | 376,7    | 380,3    | 383,0    | 389,8    | 397,5    | 403,3    | 408,6    |
| Ушачский                 | 133,8    | 134,1    | 134,8    | 138,4    | 140,4    | 146,1    | 160,9    |
| Чашникский               | 528,8    | 529,6    | 530,3    | 538,0    | 545,7    | 555,7    | 570,1    |
| Шарковщинский            | 158,8    | 159,8    | 161,5    | 162,6    | 166,0    | 168,6    | 171,1    |
| Шумилинский              | 267,7    | 267,1    | 268,6    | 269,2    | 270,5    | 274,6    | 281,9    |

Продолжение

|                           | 2005     | 2006     | 2007     | 2008     | 2009     | 2010     | 2011     |
|---------------------------|----------|----------|----------|----------|----------|----------|----------|
| <b>Гомельская область</b> | 23 635,4 | 21 975,5 | 22 097,3 | 22 311,7 | 22 734,8 | 23 330,8 | 23 868,1 |
| Гомельский горсовет       | 10 476,5 | 8 746,6  | 8 875,6  | 9 057,0  | 9 235,2  | 9 497,5  | 9 736,4  |
| г. Гомель                 | 10 223,1 | 8 713,9  | 8 653,5  | 8 827,6  | 9 005,3  | 9 266,8  | 9 505,4  |
| Районы:                   |          |          |          |          |          |          |          |
| Брагинский                | 196,8    | 193,2    | 185,1    | 160,5    | 157,8    | 157,4    | 162,1    |
| Буда-Кошелевский          | 261,9    | 275,3    | 265,6    | 289,5    | 290,0    | 296,6    | 300,3    |
| Ветковский                | 238,8    | 237,2    | 200,5    | 199,6    | 199,6    | 202,5    | 206,9    |
| Гомельский                | 61,2     | 61,1     | 61,1     | 61,7     | 59,0     | 61,8     | 62,5     |
| Добрушский                | 569,0    | 568,3    | 570,0    | 571,6    | 575,9    | 582,1    | 635,6    |
| Ельский                   | 236,0    | 244,7    | 248,1    | 245,4    | 250,2    | 254,4    | 258,7    |
| Житковичский              | 467,3    | 464,5    | 465,4    | 456,5    | 462,9    | 478,3    | 488,2    |
| Жлобинский                | 1 502,3  | 1 517,1  | 1 546,5  | 1 578,6  | 1 698,4  | 1 758,3  | 1 799,5  |
| Калинковичский            | 1 066,4  | 1 115,1  | 1 129,5  | 1 154,4  | 1 168,5  | 1 196,8  | 1 227,0  |
| Кормянский                | 152,8    | 139,9    | 153,9    | 162,2    | 173,2    | 174,8    | 182,4    |
| Лельчицкий                | 271,4    | 276,0    | 286,4    | 248,3    | 259,0    | 263,9    | 278,8    |
| Лоевский                  | 169,0    | 173,1    | 169,1    | 168,4    | 170,1    | 172,5    | 175,2    |
| Мозырский                 | 2 477,1  | 2 445,0  | 2 499,9  | 2 352,7  | 2 389,2  | 2 456,6  | 2 501,6  |
| Наровлянский              | 208,9    | 207,6    | 201,8    | 203,5    | 207,8    | 207,0    | 209,2    |
| Октябрьский               | 192,8    | 174,9    | 176,0    | 189,2    | 193,2    | 202,2    | 203,6    |
| Петриковский              | 352,2    | 354,0    | 351,0    | 345,7    | 345,3    | 353,3    | 360,3    |
| Речицкий                  | 1 661,8  | 1 683,1  | 1 704,6  | 1 726,6  | 1 772,8  | 1 815,3  | 1 862,9  |
| Рогачевский               | 777,8    | 776,1    | 771,6    | 885,1    | 819,1    | 846,9    | 842,4    |
| Светлогорский             | 1 663,3  | 1 690,6  | 1 694,2  | 1 712,5  | 1 743,2  | 1 775,4  | 1 789,2  |
| Хойникский                | 445,6    | 444,1    | 352,4    | 350,7    | 372,0    | 381,5    | 383,7    |
| Чечерский                 | 186,5    | 188,0    | 189,0    | 192,0    | 192,4    | 195,7    | 201,6    |

Продолжение

|                            | 2005     | 2006     | 2007     | 2008     | 2009     | 2010     | 2011     |
|----------------------------|----------|----------|----------|----------|----------|----------|----------|
| <b>Гродненская область</b> | 15 455,3 | 15 688,0 | 15 876,1 | 16 386,8 | 16 888,1 | 17 422,5 | 17 916,7 |
| г. Гродно                  | 6 333,1  | 6 464,1  | 6 533,5  | 6 904,5  | 7 205,5  | 7 508,8  | 7 769,0  |
| Районы:                    |          |          |          |          |          |          |          |
| Берестовицкий              | 166,9    | 172,7    | 132,4    | 139,0    | 142,2    | 144,1    | 150,7    |
| Волковысский               | 1 269,0  | 1 287,9  | 1 301,3  | 1 312,5  | 1 341,8  | 1 364,0  | 1 398,3  |
| Вороновский                | 198,9    | 202,4    | 206,2    | 209,0    | 211,5    | 220,9    | 223,5    |
| Гродненский                | 250,0    | 252,4    | 258,2    | 261,2    | 266,6    | 271,7    | 276,4    |
| Дятловский                 | 333,6    | 340,0    | 347,8    | 351,2    | 369,8    | 375,5    | 384,6    |
| Зельвенский                | 195,9    | 197,0    | 197,3    | 200,8    | 201,6    | 204,4    | 208,6    |
| Ивьевский                  | 188,2    | 192,9    | 218,4    | 223,9    | 230,0    | 238,0    | 249,0    |
| Кореличский                | 218,4    | 222,2    | 226,1    | 225,0    | 227,2    | 231,1    | 233,3    |
| Лидский                    | 2 351,8  | 2 373,2  | 2 378,3  | 2 419,7  | 2 466,9  | 2 526,5  | 2 546,7  |
| Мостовский                 | 366,0    | 369,7    | 376,8    | 379,6    | 387,8    | 396,9    | 407,3    |
| Новогрудский               | 648,8    | 650,8    | 661,0    | 665,3    | 678,2    | 695,1    | 705,5    |
| Островецкий                | 143,2    | 145,2    | 166,1    | 168,9    | 183,0    | 193,7    | 199,5    |
| Ошмянский                  | 306,9    | 311,7    | 332,9    | 337,0    | 346,3    | 360,5    | 381,9    |
| Свислочский                | 192,8    | 194,7    | 199,8    | 207,6    | 211,8    | 216,3    | 224,4    |
| Слонимский                 | 1 144,8  | 1 149,5  | 1 156,8  | 1 175,4  | 1 186,4  | 1 213,6  | 1 249,6  |
| Сморгонский                | 721,9    | 732,8    | 753,0    | 761,8    | 780,4    | 802,1    | 836,2    |
| Щучинский                  | 425,1    | 428,8    | 430,2    | 444,4    | 451,1    | 459,3    | 472,2    |



Продолжение

|                        | 2005     | 2006     | 2007     | 2008     | 2009     | 2010     | 2011     |
|------------------------|----------|----------|----------|----------|----------|----------|----------|
| <b>г. Минск</b>        | 33 731,3 | 34 752,2 | 35 136,7 | 35 828,2 | 36 768,2 | 38 000,5 | 39 181,4 |
| <b>Минская область</b> | 16 158,6 | 16 202,3 | 17 076,9 | 17 531,0 | 17 799,3 | 18 091,7 | 18 459,3 |
| г. Жодино              | 1 171,7  | 1 211,5  | 1 316,7  | 1 330,4  | 1 333,1  | 1 335,8  | 1 360,4  |
| Районы:                |          |          |          |          |          |          |          |
| Березинский            | 295,1    | 301,8    | 301,6    | 302,7    | 305,3    | 312,0    | 317,8    |
| Борисовский            | 2 969,3  | 2 996,0  | 3 150,5  | 3 180,2  | 3 223,4  | 3 255,6  | 3 292,8  |
| Вилейский              | 612,6    | 615,4    | 616,1    | 622,8    | 634,9    | 642,2    | 659,8    |
| Воложинский            | 311,5    | 313,2    | 322,2    | 324,1    | 333,2    | 341,0    | 345,3    |
| Дзержинский            | 743,5    | 760,3    | 851,2    | 887,7    | 913,6    | 903,7    | 921,8    |
| Клецкий                | 243,3    | 243,6    | 275,0    | 278,1    | 281,4    | 293,2    | 296,5    |
| Копыльский             | 225,8    | 231,3    | 242,4    | 246,5    | 247,2    | 253,3    | 263,3    |
| Крупский               | 275,7    | 275,3    | 292,0    | 301,1    | 306,8    | 322,6    | 335,2    |
| Логойский              | 361,4    | 374,8    | 400,6    | 391,4    | 403,7    | 424,4    | 438,6    |
| Любанский              | 296,3    | 299,9    | 322,6    | 325,1    | 332,6    | 342,0    | 352,5    |
| Минский                | 602,2    | 466,8    | 513,7    | 519,2    | 524,5    | 550,8    | 563,0    |
| Молодечненский         | 1 885,5  | 1 900,0  | 2 004,0  | 2 157,9  | 2 144,1  | 2 134,7  | 2 166,3  |
| Мядельский             | 264,0    | 267,7    | 271,5    | 273,3    | 293,7    | 294,7    | 303,5    |
| Несвижский             | 421,1    | 426,6    | 432,8    | 448,2    | 458,7    | 475,3    | 490,7    |
| Пуховичский            | 611,2    | 609,7    | 606,3    | 615,8    | 610,0    | 622,9    | 636,3    |
| Слуцкий                | 1 200,9  | 1 203,3  | 1 330,2  | 1 339,3  | 1 360,8  | 1 394,3  | 1 415,8  |
| Смолевичский           | 332,0    | 335,5    | 331,5    | 358,4    | 366,6    | 368,0    | 370,1    |
| Солигорский            | 2 251,9  | 2 278,5  | 2 341,4  | 2 391,8  | 2 471,0  | 2 516,1  | 2 581,9  |
| Стародорожский         | 230,3    | 233,3    | 266,5    | 272,4    | 274,0    | 289,3    | 298,4    |
| Столбцовский           | 318,7    | 323,5    | 337,2    | 352,0    | 359,1    | 387,4    | 398,7    |
| Узденский              | 175,3    | 179,0    | 191,2    | 254,9    | 261,7    | 266,7    | 282,5    |
| Червенский             | 359,3    | 355,3    | 359,7    | 357,7    | 359,9    | 365,7    | 368,1    |

Продолжение

|                            | 2005     | 2006     | 2007     | 2008     | 2009     | 2010     | 2011     |
|----------------------------|----------|----------|----------|----------|----------|----------|----------|
| <b>Могилевская область</b> | 17 980,4 | 18 199,4 | 18 296,4 | 18 562,0 | 18 861,0 | 19 384,8 | 19 876,9 |
| г. Могилев                 | 7 079,7  | 7 125,2  | 7 220,7  | 7 345,9  | 7 478,2  | 7 673,7  | 7 854,8  |
| г. Бобруйск                | 4 603,7  | 4 692,6  | 4 744,8  | 4 772,5  | 4 837,0  | 5 006,4  | 5 172,2  |
| Районы:                    |          |          |          |          |          |          |          |
| Белыничский                | 238,0    | 239,7    | 245,0    | 249,4    | 255,4    | 264,5    | 270,6    |
| Бобруйский                 | 31,4     | 31,5     | 32,7     | 34,6     | 35,9     | 35,9     | 36,0     |
| Быховский                  | 412,8    | 415,0    | 419,8    | 425,9    | 429,1    | 437,1    | 445,7    |
| Глусский                   | 167,3    | 171,8    | 186,1    | 188,9    | 191,7    | 199,0    | 204,9    |
| Горецкий                   | 629,3    | 639,5    | 643,0    | 651,9    | 665,5    | 693,5    | 712,5    |
| Дрибинский                 | 197,8    | 198,9    | 95,1     | 78,4     | 79,7     | 82,6     | 82,9     |
| Кировский                  | 263,5    | 266,8    | 269,0    | 271,8    | 278,3    | 284,2    | 289,2    |
| Климовичский               | 372,6    | 380,9    | 385,1    | 394,2    | 403,1    | 416,8    | 424,4    |
| Кличевский                 | 172,7    | 175,5    | 177,6    | 179,9    | 181,3    | 183,6    | 184,8    |
| Костюковичский             | 399,4    | 393,7    | 396,4    | 402,1    | 410,5    | 418,8    | 425,0    |
| Краснопольский             | 134,9    | 137,0    | 138,1    | 138,4    | 138,8    | 139,9    | 140,7    |
| Кричевский                 | 606,4    | 611,3    | 646,7    | 649,6    | 656,3    | 662,8    | 676,4    |
| Круглянский                | 168,1    | 169,8    | 170,7    | 174,7    | 181,3    | 184,8    | 192,0    |
| Могилевский                | 0,8      | —        | —        | —        | —        | —        | —        |
| Мстиславский               | 339,7    | 345,2    | 304,3    | 307,2    | 315,3    | 324,8    | 333,2    |
| Осиповичский               | 1 109,9  | 1 133,4  | 1 133,0  | 1 143,1  | 1 155,1  | 1 176,0  | 1 196,4  |
| Славгородский              | 168,6    | 173,9    | 176,1    | 178,0    | 182,0    | 185,5    | 187,2    |
| Хотимский                  | 145,3    | 149,9    | 150,5    | 160,5    | 162,1    | 165,9    | 168,8    |
| Чаусский                   | 266,3    | 271,4    | 273,9    | 277,7    | 281,6    | 290,4    | 305,4    |
| Чериковский                | 191,6    | 193,6    | 196,8    | 185,2    | 185,5    | 190,2    | 196,5    |
| Шкловский                  | 280,6    | 282,8    | 291,0    | 352,1    | 357,3    | 368,4    | 377,3    |

### 3.17. Городской жилищный фонд, находящийся в собственности физических лиц, по областям и г. Минску

(на конец года; миллионов квадратных метров общей площади)

|                     | 2005  | 2006  | 2007  | 2008  | 2009  | 2010  | 2011  |
|---------------------|-------|-------|-------|-------|-------|-------|-------|
| Республика Беларусь | 100,2 | 103,7 | 108,4 | 112,2 | 116,1 | 120,7 | 126,4 |
| Области:            |       |       |       |       |       |       |       |
| Брестская           | 13,5  | 14,1  | 15,0  | 15,3  | 16,0  | 16,8  | 17,7  |
| Витебская           | 12,7  | 13,3  | 13,7  | 14,2  | 14,7  | 15,2  | 15,9  |
| Гомельская          | 16,8  | 16,2  | 16,9  | 17,2  | 17,7  | 18,4  | 19,1  |
| Гродненская         | 10,3  | 10,8  | 11,0  | 11,5  | 11,9  | 12,2  | 12,6  |
| г. Минск            | 23,0  | 24,6  | 25,9  | 27,3  | 28,5  | 29,8  | 31,5  |
| Минская             | 11,4  | 11,8  | 12,8  | 13,2  | 13,5  | 13,9  | 14,5  |
| Могилевская         | 12,5  | 12,9  | 13,1  | 13,5  | 13,8  | 14,4  | 15,1  |

### 3.18. Сельский жилищный фонд по областям

(на конец года; миллионов квадратных метров общей площади)

|                     | 2005 | 2006 | 2007 | 2008 | 2009 | 2010 | 2011 |
|---------------------|------|------|------|------|------|------|------|
| Республика Беларусь | 76,3 | 75,8 | 75,3 | 75,0 | 75,1 | 75,6 | 75,5 |
| Области:            |      |      |      |      |      |      |      |
| Брестская           | 14,1 | 14,1 | 13,9 | 13,9 | 14,0 | 14,1 | 14,1 |
| Витебская           | 10,9 | 10,8 | 10,6 | 10,6 | 10,5 | 10,5 | 10,4 |
| Гомельская          | 11,9 | 11,9 | 11,9 | 11,8 | 11,8 | 11,8 | 11,7 |
| Гродненская         | 11,5 | 11,5 | 11,4 | 11,2 | 11,1 | 11,2 | 11,2 |
| Минская             | 18,4 | 18,1 | 18,1 | 18,3 | 18,5 | 18,9 | 19,0 |
| Могилевская         | 9,5  | 9,4  | 9,4  | 9,2  | 9,2  | 9,1  | 9,1  |

### 3.19. Сельский жилищный фонд по областям и районам

(на конец года; тысяч квадратных метров)

|                            | 2005     | 2006     | 2007     | 2008     | 2009     | 2010     | 2011     |
|----------------------------|----------|----------|----------|----------|----------|----------|----------|
| <b>Республика Беларусь</b> | 76 276,8 | 75 759,9 | 75 312,2 | 74 995,4 | 75 118,7 | 75 580,1 | 75 517,3 |
| <b>Брестская область</b>   | 14 123,1 | 14 121,1 | 13 822,9 | 13 908,0 | 13 984,9 | 14 042,9 | 14 110,5 |
| Районы:                    |          |          |          |          |          |          |          |
| Барановичский              | 1 186,4  | 1 134,6  | 1 169,3  | 1 212,3  | 1 220,3  | 1 230,9  | 1 242,4  |
| Березовский                | 758,0    | 764,5    | 763,9    | 753,9    | 757,1    | 749,8    | 747,2    |
| Брестский                  | 1 180,3  | 1 209,7  | 872,2    | 906,0    | 937,1    | 966,8    | 995,4    |
| Ганцевичский               | 489,3    | 483,2    | 488,7    | 484,5    | 482,5    | 482,0    | 479,6    |
| Дрогичинский               | 806,6    | 801,9    | 802,1    | 803,7    | 805,0    | 810,3    | 812,8    |
| Жабинковский               | 319,8    | 325,3    | 327,4    | 331,4    | 335,1    | 338,7    | 341,3    |
| Ивановский                 | 881,6    | 878,5    | 872,0    | 872,1    | 878,1    | 880,9    | 880,5    |
| Ивацевичский               | 966,6    | 970,5    | 981,3    | 986,2    | 985,9    | 984,2    | 977,2    |
| Каменецкий                 | 692,4    | 701,2    | 695,7    | 693,9    | 697,5    | 688,0    | 683,3    |
| Кобринский                 | 1 122,8  | 1 135,4  | 1 165,2  | 1 167,4  | 1 174,4  | 1 185,2  | 1 192,8  |
| Лунинецкий                 | 872,8    | 873,5    | 870,1    | 882,2    | 884,4    | 896,3    | 903,7    |
| Ляховичский                | 568,1    | 542,7    | 558,4    | 561,4    | 561,2    | 540,9    | 536,5    |
| Малоритский                | 431,1    | 434,6    | 426,9    | 422,6    | 425,5    | 425,8    | 423,5    |
| Пинский                    | 1 453,2  | 1 472,7  | 1 416,8  | 1 415,7  | 1 425,5  | 1 434,3  | 1 443,5  |
| Пружанский                 | 922,1    | 914,3    | 912,2    | 906,5    | 895,5    | 895,2    | 897,0    |
| Столинский                 | 1 472,0  | 1 478,5  | 1 500,7  | 1 508,2  | 1 519,8  | 1 533,6  | 1 553,8  |

Продолжение

|                          | 2005     | 2006     | 2007     | 2008     | 2009     | 2010     | 2011     |
|--------------------------|----------|----------|----------|----------|----------|----------|----------|
| <b>Витебская область</b> | 10 907,9 | 10 817,0 | 10 646,2 | 10 570,7 | 10 531,3 | 10 523,2 | 10 444,4 |
| Новополоцкий горсовет    | 25,3     | 25,3     | 35,6     | 36,3     | 36,3     | 37,5     | 38,0     |
| Оршанский горсовет       | 5,0      | 5,0      | 5,0      | 5,1      | 5,2      | 5,2      | 5,1      |
| Районы:                  |          |          |          |          |          |          |          |
| Бешенковичский           | 357,7    | 353,2    | 352,4    | 345,4    | 342,7    | 342,0    | 340,5    |
| Браславский              | 573,0    | 545,2    | 547,0    | 554,7    | 558,8    | 564,0    | 563,7    |
| Верхнедвинский           | 504,5    | 502,0    | 494,5    | 486,8    | 484,4    | 481,1    | 478,1    |
| Витебский                | 890,7    | 888,0    | 891,0    | 904,3    | 921,8    | 935,8    | 904,5    |
| Глубокский               | 631,4    | 629,7    | 633,8    | 623,4    | 616,0    | 612,6    | 609,6    |
| Городокский              | 441,9    | 434,0    | 412,9    | 409,8    | 408,2    | 407,2    | 403,6    |
| Докшицкий                | 635,7    | 632,0    | 618,2    | 607,1    | 599,4    | 595,9    | 592,5    |
| Дубровенский             | 327,8    | 326,4    | 321,2    | 319,3    | 313,2    | 313,0    | 310,5    |
| Лепельский               | 575,0    | 569,2    | 554,5    | 542,4    | 537,9    | 534,6    | 534,8    |
| Лиозненский              | 321,5    | 319,2    | 316,0    | 313,3    | 312,1    | 310,4    | 307,6    |
| Миорский                 | 518,7    | 515,6    | 517,5    | 518,6    | 516,5    | 517,3    | 513,9    |
| Оршанский                | 800,9    | 802,9    | 782,1    | 784,9    | 794,5    | 796,2    | 802,6    |
| Полоцкий                 | 637,0    | 637,7    | 638,2    | 638,5    | 638,5    | 636,3    | 632,7    |
| Поставский               | 608,4    | 602,0    | 596,9    | 591,8    | 585,4    | 584,6    | 580,4    |
| Россонский               | 241,3    | 238,9    | 234,7    | 233,3    | 233,2    | 232,1    | 231,4    |
| Сенненский               | 600,8    | 598,3    | 573,5    | 569,4    | 570,2    | 569,2    | 568,8    |
| Толочинский              | 545,6    | 540,4    | 530,9    | 526,7    | 520,9    | 519,2    | 514,5    |
| Ушачский                 | 385,8    | 384,0    | 344,4    | 337,9    | 330,7    | 323,4    | 311,6    |
| Чашникский               | 466,8    | 458,9    | 451,8    | 447,9    | 446,4    | 444,2    | 443,4    |
| Шарковщинский            | 419,8    | 418,8    | 412,5    | 397,6    | 391,7    | 392,7    | 390,4    |
| Шумилинский              | 393,3    | 390,3    | 381,6    | 376,2    | 367,3    | 368,7    | 366,2    |

Продолжение

|                           | 2005     | 2006     | 2007     | 2008     | 2009     | 2010     | 2011     |
|---------------------------|----------|----------|----------|----------|----------|----------|----------|
| <b>Гомельская область</b> | 11 813,3 | 11 860,8 | 11 852,7 | 11 801,1 | 11 790,0 | 11 805,1 | 11 733,0 |
| Районы:                   |          |          |          |          |          |          |          |
| Брагинский                | 271,3    | 272,1    | 270,5    | 271,5    | 271,6    | 273,6    | 271,8    |
| Буда-Кошелевский          | 754,9    | 749,6    | 726,9    | 736,7    | 731,9    | 726,5    | 711,3    |
| Ветковский                | 338,1    | 343,6    | 361,2    | 334,7    | 333,2    | 332,4    | 330,7    |
| Гомельский                | 1 707,9  | 1 729,7  | 1 743,7  | 1 770,0  | 1 804,0  | 1 853,2  | 1 874,4  |
| Добрушский                | 578,3    | 582,6    | 579,2    | 607,7    | 608,1    | 597,4    | 542,1    |
| Ельский                   | 284,4    | 281,4    | 276,1    | 277,4    | 274,4    | 274,9    | 273,5    |
| Житковичский              | 627,4    | 628,6    | 624,2    | 617,3    | 612,2    | 609,2    | 607,5    |
| Жлобинский                | 865,8    | 867,4    | 869,1    | 872,2    | 873,0    | 874,6    | 867,7    |
| Калинковичский            | 828,8    | 828,1    | 800,8    | 793,3    | 794,8    | 782,6    | 774,8    |
| Кормянский                | 261,5    | 274,6    | 239,6    | 233,2    | 227,6    | 225,3    | 224,4    |
| Лельчицкий                | 545,3    | 549,9    | 553,1    | 546,6    | 543,0    | 536,6    | 533,4    |
| Лоевский                  | 261,4    | 268,7    | 278,0    | 278,8    | 276,2    | 277,1    | 277,7    |
| Мозырский                 | 519,9    | 530,4    | 549,2    | 552,9    | 566,4    | 575,1    | 572,7    |
| Наровлянский              | 123,7    | 125,5    | 127,1    | 126,4    | 126,7    | 126,3    | 125,4    |
| Октябрьский               | 297,3    | 297,4    | 290,3    | 291,0    | 290,1    | 290,4    | 288,3    |
| Петриковский              | 714,6    | 717,5    | 724,4    | 725,4    | 718,1    | 718,1    | 715,4    |
| Речицкий                  | 918,7    | 896,7    | 899,2    | 897,2    | 895,7    | 890,7    | 887,6    |
| Рогачевский               | 867,6    | 869,9    | 866,0    | 820,3    | 801,4    | 791,4    | 789,9    |
| Светлогорский             | 479,7    | 483,9    | 515,3    | 493,3    | 509,8    | 526,9    | 548,7    |
| Хойникский                | 286,8    | 281,8    | 280,4    | 277,1    | 260,9    | 264,2    | 262,4    |
| Чечерский                 | 279,9    | 281,4    | 278,4    | 278,1    | 270,9    | 258,6    | 253,3    |

Продолжение

|                            | 2005     | 2006     | 2007     | 2008     | 2009     | 2010     | 2011     |
|----------------------------|----------|----------|----------|----------|----------|----------|----------|
| <b>Гродненская область</b> | 11 520,8 | 11 455,3 | 11 458,5 | 11 154,0 | 11 156,5 | 11 174,5 | 11 140,2 |
| Районы:                    |          |          |          |          |          |          |          |
| Берестовицкий              | 348,3    | 347,8    | 392,4    | 395,6    | 396,6    | 398,8    | 395,7    |
| Волковысский               | 622,6    | 623,7    | 626,7    | 630,3    | 635,1    | 639,1    | 641,6    |
| Вороновский                | 679,0    | 683,7    | 686,6    | 684,3    | 684,4    | 686,6    | 687,9    |
| Гродненский                | 1 446,4  | 1 399,8  | 1 421,1  | 1 167,0  | 1 180,2  | 1 204,9  | 1 209,5  |
| Дятловский                 | 741,8    | 723,7    | 714,9    | 704,9    | 698,1    | 700,3    | 696,4    |
| Зельвенский                | 425,3    | 432,4    | 431,6    | 438,6    | 438,3    | 437,8    | 434,8    |
| Ивьевский                  | 690,8    | 693,3    | 683,5    | 677,7    | 677,6    | 673,3    | 670,8    |
| Кореличский                | 558,4    | 547,3    | 537,8    | 534,6    | 523,1    | 512,3    | 501,6    |
| Лидский                    | 938,6    | 944,7    | 942,1    | 934,4    | 941,8    | 948,3    | 959,1    |
| Мостовский                 | 626,7    | 622,3    | 620,7    | 613,6    | 612,5    | 606,8    | 606,0    |
| Новогрудский               | 660,0    | 660,4    | 655,6    | 643,7    | 637,9    | 631,6    | 616,1    |
| Островецкий                | 575,3    | 578,0    | 563,3    | 547,2    | 541,9    | 539,9    | 538,2    |
| Ошмянский                  | 533,5    | 533,9    | 539,0    | 536,1    | 539,6    | 543,7    | 543,3    |
| Свислочский                | 450,9    | 446,1    | 442,4    | 438,7    | 439,3    | 438,5    | 434,7    |
| Слонимский                 | 598,2    | 601,5    | 595,2    | 597,7    | 598,1    | 601,0    | 601,0    |
| Сморгонский                | 575,2    | 573,4    | 569,9    | 580,2    | 579,7    | 581,9    | 580,1    |
| Щучинский                  | 1 049,8  | 1 043,3  | 1 035,7  | 1 029,4  | 1 032,3  | 1 029,7  | 1 023,4  |

Продолжение

|                        | 2005     | 2006     | 2007     | 2008     | 2009     | 2010     | 2011     |
|------------------------|----------|----------|----------|----------|----------|----------|----------|
| <b>Минская область</b> | 18 416,5 | 18 098,2 | 18 137,2 | 18 350,9 | 18 492,0 | 18 872,3 | 18 986,5 |
| Районы:                |          |          |          |          |          |          |          |
| Березинский            | 471,7    | 468,7    | 458,7    | 445,2    | 430,2    | 418,3    | 408,5    |
| Борисовский            | 1 080,6  | 1 069,7  | 1 061,1  | 1 061,5  | 1 062,9  | 1 066,3  | 1 048,1  |
| Вилейский              | 800,0    | 787,2    | 770,4    | 753,0    | 729,5    | 717,8    | 707,2    |
| Воложинский            | 681,8    | 672,1    | 656,4    | 703,3    | 706,4    | 701,1    | 699,4    |
| Дзержинский            | 551,7    | 550,4    | 545,6    | 551,8    | 552,0    | 581,4    | 561,4    |
| Клецкий                | 753,5    | 753,6    | 739,2    | 728,2    | 723,5    | 719,7    | 716,2    |
| Копыльский             | 848,8    | 831,0    | 827,0    | 820,5    | 807,8    | 789,7    | 775,5    |
| Крупский               | 566,3    | 561,2    | 559,4    | 549,7    | 541,7    | 533,5    | 515,4    |
| Логойский              | 601,1    | 599,6    | 597,5    | 585,9    | 580,7    | 577,3    | 570,9    |
| Любанский              | 664,6    | 663,5    | 654,0    | 643,6    | 637,3    | 627,1    | 618,0    |
| Минский                | 3 557,7  | 3 247,9  | 3 384,4  | 3 703,5  | 3 986,1  | 4 441,7  | 4 709,3  |
| Молодечненский         | 1 105,4  | 1 099,4  | 1 109,0  | 1 124,0  | 1 136,3  | 1 113,7  | 1 057,0  |
| Мядельский             | 588,8    | 594,4    | 588,5    | 582,5    | 585,0    | 584,7    | 584,1    |
| Несвижский             | 676,4    | 682,9    | 685,5    | 685,4    | 687,9    | 691,5    | 699,7    |
| Пуховичский            | 951,5    | 951,0    | 951,9    | 922,4    | 917,5    | 913,1    | 905,4    |
| Слуцкий                | 941,5    | 936,9    | 932,9    | 935,1    | 936,3    | 940,3    | 936,7    |
| Смолевичский           | 705,1    | 714,2    | 729,7    | 711,0    | 723,6    | 749,6    | 765,3    |
| Солигорский            | 768,1    | 787,8    | 793,5    | 784,4    | 781,4    | 767,6    | 780,9    |
| Стародорожский         | 384,9    | 384,4    | 383,4    | 381,9    | 296,4    | 293,8    | 290,2    |
| Столбцовский           | 766,6    | 765,0    | 757,1    | 755,0    | 754,1    | 749,2    | 740,7    |
| Узденский              | 433,1    | 460,6    | 437,6    | 414,2    | 414,4    | 403,5    | 406,2    |
| Червенский             | 517,3    | 516,7    | 514,4    | 508,8    | 501,0    | 491,4    | 490,4    |



Продолжение

|                            | 2005    | 2006    | 2007    | 2008    | 2009    | 2010    | 2011    |
|----------------------------|---------|---------|---------|---------|---------|---------|---------|
| <b>Могилевская область</b> | 9 495,2 | 9 407,5 | 9 394,7 | 9 210,7 | 9 164,0 | 9 162,1 | 9 102,7 |
| Районы:                    |         |         |         |         |         |         |         |
| Белыничский                | 447,5   | 448,4   | 452,0   | 447,6   | 444,4   | 440,0   | 414,6   |
| Бобруйский                 | 631,1   | 638,2   | 631,0   | 629,1   | 637,5   | 649,5   | 654,6   |
| Быховский                  | 644,1   | 623,8   | 622,7   | 619,2   | 619,4   | 619,7   | 614,6   |
| Глусский                   | 393,7   | 397,6   | 398,4   | 396,4   | 392,3   | 390,3   | 392,8   |
| Горецкий                   | 427,0   | 430,3   | 434,4   | 437,8   | 439,3   | 441,4   | 440,4   |
| Дрибинский                 | 356,8   | 357,1   | 354,5   | 350,2   | 346,7   | 344,4   | 337,0   |
| Кировский                  | 547,5   | 549,6   | 547,8   | 547,4   | 531,8   | 527,8   | 526,0   |
| Климовичский               | 397,3   | 348,4   | 346,8   | 340,0   | 337,0   | 334,7   | 325,4   |
| Кличевский                 | 380,0   | 379,3   | 379,5   | 377,8   | 374,7   | 374,4   | 373,9   |
| Костюковичский             | 431,4   | 366,2   | 356,9   | 342,3   | 334,7   | 333,3   | 330,7   |
| Краснопольский             | 159,3   | 159,6   | 160,0   | 147,6   | 146,2   | 143,8   | 142,3   |
| Кричевский                 | 214,3   | 207,9   | 214,2   | 215,0   | 217,9   | 220,1   | 219,9   |
| Круглянский                | 300,0   | 300,9   | 300,1   | 301,9   | 301,8   | 304,8   | 303,9   |
| Могилевский                | 1 409,6 | 1 451,4 | 1 468,9 | 1 419,9 | 1 414,4 | 1 441,6 | 1 450,6 |
| Мстиславский               | 501,4   | 504,3   | 491,9   | 492,8   | 485,2   | 487,8   | 481,8   |
| Осиповичский               | 575,4   | 563,6   | 556,9   | 564,0   | 565,4   | 567,8   | 570,5   |
| Славгородский              | 239,5   | 241,0   | 242,1   | 228,7   | 231,5   | 229,0   | 221,8   |
| Хотимский                  | 244,3   | 241,1   | 239,2   | 228,4   | 224,4   | 222,5   | 219,4   |
| Чаусский                   | 375,0   | 371,7   | 367,8   | 368,1   | 368,6   | 337,7   | 331,4   |
| Чериковский                | 186,0   | 188,7   | 188,3   | 174,0   | 174,2   | 173,6   | 174,2   |
| Шкловский                  | 634,0   | 638,4   | 641,3   | 582,5   | 576,6   | 577,9   | 576,9   |

### 3.20. Сельский жилищный фонд, находящийся в собственности физических лиц, по областям

(на конец года; миллионов квадратных метров общей площади)

|                     | 2005 | 2006 | 2007 | 2008 | 2009 | 2010 | 2011 |
|---------------------|------|------|------|------|------|------|------|
| Республика Беларусь | 62,3 | 61,8 | 61,0 | 60,3 | 60,2 | 60,4 | 60,4 |
| Области:            |      |      |      |      |      |      |      |
| Брестская           | 12,4 | 12,3 | 12,0 | 12,0 | 12,0 | 12,0 | 12,1 |
| Витебская           | 8,2  | 8,1  | 7,9  | 7,7  | 7,7  | 7,6  | 7,6  |
| Гомельская          | 9,5  | 9,4  | 9,3  | 9,2  | 9,2  | 9,2  | 9,1  |
| Гродненская         | 10,0 | 9,9  | 9,8  | 9,5  | 9,5  | 9,4  | 9,4  |
| Минская             | 14,8 | 14,9 | 14,9 | 15,0 | 15,0 | 15,4 | 15,5 |
| Могилевская         | 7,4  | 7,2  | 7,1  | 6,9  | 6,8  | 6,8  | 6,7  |

### 3.21. Жилищный фонд, находящийся в ветхом и аварийном состоянии

(на конец года; тысяч квадратных метров общей площади)

|                                                                                                              | 2005  | 2006  | 2007  | 2008  | 2009  | 2010  | 2011  |
|--------------------------------------------------------------------------------------------------------------|-------|-------|-------|-------|-------|-------|-------|
| Жилищный фонд, находящийся в ветхом и аварийном состоянии                                                    | 450,0 | 366,7 | 340,2 | 328,3 | 323,7 | 340,2 | 313,3 |
| в том числе в:                                                                                               |       |       |       |       |       |       |       |
| ветхом состоянии                                                                                             | 389,9 | 306,2 | 287,2 | 269,5 | 260,8 | 278,8 | 251,8 |
| аварийном состоянии                                                                                          | 60,1  | 60,5  | 53,0  | 58,8  | 62,9  | 61,4  | 61,5  |
| Удельный вес жилищного фонда, находящегося в ветхом и аварийном состоянии, в общем жилищном фонде, процентов | 0,2   | 0,2   | 0,2   | 0,1   | 0,1   | 0,1   | 0,1   |

**3.22. Жилищный фонд, находящийся в ветхом и аварийном состоянии, по областям и г. Минску на конец 2011 года**

|                     | Жилищный фонд, находящийся в ветхом и аварийном состоянии, тыс. м <sup>2</sup> | В том числе в    |                     | Удельный вес жилищного фонда, находящегося в ветхом и аварийном состоянии, в общем жилищном фонде, процентов | В том числе в    |                     |
|---------------------|--------------------------------------------------------------------------------|------------------|---------------------|--------------------------------------------------------------------------------------------------------------|------------------|---------------------|
|                     |                                                                                | ветхом состоянии | аварийном состоянии |                                                                                                              | ветхом состоянии | аварийном состоянии |
| Республика Беларусь | 313,3                                                                          | 251,8            | 61,5                | 0,13                                                                                                         | 0,11             | 0,02                |
| Области:            |                                                                                |                  |                     |                                                                                                              |                  |                     |
| Брестская           | 33,9                                                                           | 31,0             | 2,9                 | 0,09                                                                                                         | 0,08             | 0,01                |
| Витебская           | 81,3                                                                           | 64,5             | 16,8                | 0,26                                                                                                         | 0,21             | 0,05                |
| Гомельская          | 53,4                                                                           | 45,1             | 8,3                 | 0,15                                                                                                         | 0,13             | 0,02                |
| Гродненская         | 30,0                                                                           | 25,6             | 4,4                 | 0,10                                                                                                         | 0,09             | 0,01                |
| г. Минск            | 23,8                                                                           | 21,2             | 2,6                 | 0,06                                                                                                         | 0,05             | 0,01                |
| Минская             | 28,0                                                                           | 18,1             | 9,9                 | 0,07                                                                                                         | 0,05             | 0,02                |
| Могилевская         | 62,9                                                                           | 46,3             | 16,6                | 0,22                                                                                                         | 0,16             | 0,06                |

**3.23. Жилищный фонд, находящийся в ветхом и аварийном состоянии, по областям, городам и районам на конец 2011 года**

|                            | Жилищный фонд, находящийся в ветхом и аварийном состоянии, м <sup>2</sup> | В том числе в    |                     | Удельный вес жилищного фонда, находящегося в ветхом и аварийном состоянии, в общем жилищном фонде, процентов | В том числе в    |                     |
|----------------------------|---------------------------------------------------------------------------|------------------|---------------------|--------------------------------------------------------------------------------------------------------------|------------------|---------------------|
|                            |                                                                           | ветхом состоянии | аварийном состоянии |                                                                                                              | ветхом состоянии | аварийном состоянии |
| <b>Республика Беларусь</b> | 313 271                                                                   | 251 784          | 61 487              | 0,13                                                                                                         | 0,11             | 0,02                |
| <b>Брестская область</b>   | 33 877                                                                    | 30 952           | 2 925               | 0,09                                                                                                         | 0,08             | 0,01                |
| г. Брест                   | 2 640                                                                     | 1 794            | 846                 | 0,04                                                                                                         | 0,03             | 0,01                |
| г. Барановичи              | 12 357                                                                    | 12 357           | —                   | 0,32                                                                                                         | 0,32             | —                   |
| г. Пинск                   | 6 805                                                                     | 6 214            | 591                 | 0,24                                                                                                         | 0,22             | 0,02                |
| Районы:                    |                                                                           |                  |                     |                                                                                                              |                  |                     |
| Барановичский              | 589                                                                       | 514              | 75                  | 0,05                                                                                                         | 0,04             | 0,01                |
| Березовский                | 305                                                                       | 305              | —                   | 0,02                                                                                                         | 0,02             | —                   |
| Брестский                  | 855                                                                       | 738              | 117                 | 0,08                                                                                                         | 0,07             | 0,01                |
| Ганцевичский               | 161                                                                       | 161              | —                   | 0,02                                                                                                         | 0,02             | —                   |
| Жабинковский               | 527                                                                       | 449              | 78                  | 0,07                                                                                                         | 0,06             | 0,01                |
| Ивановский                 | 129                                                                       | —                | 129                 | 0,01                                                                                                         | —                | 0,01                |
| Ивацевичский               | 434                                                                       | 164              | 270                 | 0,03                                                                                                         | 0,01             | 0,02                |
| Каменецкий                 | 232                                                                       | 232              | —                   | 0,02                                                                                                         | 0,02             | —                   |
| Кобринский                 | 3 291                                                                     | 2 796            | 495                 | 0,13                                                                                                         | 0,11             | 0,02                |
| Ляховичский                | 742                                                                       | 704              | 38                  | 0,09                                                                                                         | 0,08             | 0,01                |
| Малоритский                | 703                                                                       | 648              | 55                  | 0,09                                                                                                         | 0,08             | 0,01                |
| Пинский                    | 486                                                                       | 355              | 131                 | 0,03                                                                                                         | 0,02             | 0,01                |
| Пружанский                 | 2 834                                                                     | 2 834            | —                   | 0,18                                                                                                         | 0,18             | —                   |
| Столинский                 | 787                                                                       | 687              | 100                 | 0,04                                                                                                         | 0,03             | 0,01                |

Продолжение

|                          | Жилищный фонд, находящийся в ветхом и аварийном состоянии, м <sup>2</sup> | В том числе в    |                     | Удельный вес жилищного фонда, находящегося в ветхом и аварийном состоянии, в общем жилищном фонде, процентов | В том числе в    |                     |
|--------------------------|---------------------------------------------------------------------------|------------------|---------------------|--------------------------------------------------------------------------------------------------------------|------------------|---------------------|
|                          |                                                                           | ветхом состоянии | аварийном состоянии |                                                                                                              | ветхом состоянии | аварийном состоянии |
| <b>Витебская область</b> | 81 333                                                                    | 64 522           | 16 811              | 0,26                                                                                                         | 0,21             | 0,05                |
| Витебский горсовет       | 16 614                                                                    | 16 231           | 383                 | 0,21                                                                                                         | 0,21             | 0,0                 |
| г. Витебск               | 14 884                                                                    | 14 501           | 383                 | 0,19                                                                                                         | 0,19             | 0,0                 |
| Оршанский горсовет       | 4 118                                                                     | 4 118            | —                   | 0,15                                                                                                         | 0,15             | —                   |
| г. Орша                  | 3 544                                                                     | 3 544            | —                   | 0,15                                                                                                         | 0,15             | —                   |
| г. Полоцк                | 4 081                                                                     | 3 701            | 380                 | 0,21                                                                                                         | 0,19             | 0,02                |
| Районы:                  |                                                                           |                  |                     |                                                                                                              |                  |                     |
| Бешенковичский           | 3 086                                                                     | 2 570            | 516                 | 0,56                                                                                                         | 0,46             | 0,10                |
| Браславский              | 1 536                                                                     | 986              | 550                 | 0,18                                                                                                         | 0,12             | 0,06                |
| Витебский                | 2 592                                                                     | 2592             | —                   | 0,27                                                                                                         | 0,27             | —                   |
| Глубокский               | 1 305                                                                     | 668              | 637                 | 0,12                                                                                                         | 0,06             | 0,06                |
| Городокский              | 6 488                                                                     | 6257             | 231                 | 0,87                                                                                                         | 0,84             | 0,03                |
| Докшицкий                | 1 437                                                                     | 649              | 788                 | 0,17                                                                                                         | 0,08             | 0,09                |
| Дубровенский             | 6 536                                                                     | 2 451            | 4 085               | 1,28                                                                                                         | 0,48             | 0,80                |
| Лепельский               | 4 432                                                                     | 1 812            | 2 620               | 0,44                                                                                                         | 0,18             | 0,26                |
| Лиезненский              | 4 490                                                                     | 3 015            | 1 475               | 0,94                                                                                                         | 0,63             | 0,31                |
| Миорский                 | 1 465                                                                     | 719              | 746                 | 0,19                                                                                                         | 0,09             | 0,10                |
| Оршанский                | 747                                                                       | 660              | 87                  | 0,08                                                                                                         | 0,07             | 0,01                |
| Полоцкий                 | 819                                                                       | 623              | 196                 | 0,12                                                                                                         | 0,09             | 0,03                |
| Поставский               | 904                                                                       | 447              | 457                 | 0,08                                                                                                         | 0,04             | 0,04                |
| Россонский               | 8 862                                                                     | 7 178            | 1 684               | 2,41                                                                                                         | 1,95             | 0,46                |
| Сенненский               | 3 170                                                                     | 2 794            | 376                 | 0,36                                                                                                         | 0,32             | 0,04                |
| Толочинский              | 1 328                                                                     | 1 098            | 230                 | 0,14                                                                                                         | 0,12             | 0,02                |
| Ушачский                 | 973                                                                       | 973              | —                   | 0,21                                                                                                         | 0,21             | —                   |
| Чашникский               | 2 208                                                                     | 2 208            | —                   | 0,22                                                                                                         | 0,22             | —                   |
| Шарковщинский            | 1 539                                                                     | 688              | 851                 | 0,27                                                                                                         | 0,12             | 0,15                |
| Шумилинский              | 2 603                                                                     | 2 084            | 519                 | 0,40                                                                                                         | 0,32             | 0,08                |

Продолжение

|                           | Жилищный фонд, находящийся в ветхом и аварийном состоянии, м <sup>2</sup> | В том числе в    |                     | Удельный вес жилищного фонда, находящегося в ветхом и аварийном состоянии, в общем жилищном фонде, процентов | В том числе в    |                     |
|---------------------------|---------------------------------------------------------------------------|------------------|---------------------|--------------------------------------------------------------------------------------------------------------|------------------|---------------------|
|                           |                                                                           | ветхом состоянии | аварийном состоянии |                                                                                                              | ветхом состоянии | аварийном состоянии |
| <b>Гомельская область</b> | 53 477                                                                    | 45146            | 8331                | 0,15                                                                                                         | 0,13             | 0,02                |
| Гомельский горсовет       | 17 958                                                                    | 161 59           | 1 799               | 0,18                                                                                                         | 0,16             | 0,02                |
| г. Гомель                 | 16 625                                                                    | 14 826           | 1 799               | 0,17                                                                                                         | 0,15             | 0,02                |
| Районы:                   |                                                                           |                  |                     |                                                                                                              |                  |                     |
| Буда-Кошелевский          | 1 180                                                                     | 1 116            | 64                  | 0,12                                                                                                         | 0,11             | 0,01                |
| Ветковский                | 2 927                                                                     | 1 617            | 1 310               | 0,54                                                                                                         | 0,30             | 0,24                |
| Гомельский                | 3 055                                                                     | 3 055            | —                   | 0,16                                                                                                         | 0,16             | —                   |
| Добрушский                | 1 524                                                                     | 560              | 964                 | 0,13                                                                                                         | 0,05             | 0,08                |
| Ельский                   | 47                                                                        | 47               | —                   | 0,01                                                                                                         | 0,01             | —                   |
| Житковичский              | 248                                                                       | 248              | —                   | 0,02                                                                                                         | 0,02             | —                   |
| Калинковичский            | 1 403                                                                     | 1 403            | —                   | 0,07                                                                                                         | 0,07             | —                   |
| Кормянский                | 9 638                                                                     | 9 638            | —                   | 2,37                                                                                                         | 2,37             | —                   |
| Лельчицкий                | 185                                                                       | 185              | —                   | 0,02                                                                                                         | 0,02             | —                   |
| Лоевский                  | 2 673                                                                     | 643              | 2 030               | 0,59                                                                                                         | 0,14             | 0,45                |
| Мозырский                 | 2 966                                                                     | 2 966            | —                   | 0,10                                                                                                         | 0,10             | —                   |
| Наровлянский              | 848                                                                       | 848              | —                   | 0,25                                                                                                         | 0,25             | —                   |
| Октябрьский               | 2 704                                                                     | 1 808            | 896                 | 0,55                                                                                                         | 0,37             | 0,18                |
| Петриковский              | 1 205                                                                     | 1 205            | —                   | 0,11                                                                                                         | 0,11             | —                   |
| Речицкий                  | 2 310                                                                     | 1 217            | 1 093               | 0,08                                                                                                         | 0,04             | 0,04                |
| Рогачевский               | 722                                                                       | 547              | 175                 | 0,04                                                                                                         | 0,03             | 0,01                |
| Светлогорский             | 455                                                                       | 455              | —                   | 0,02                                                                                                         | 0,02             | —                   |
| Чечерский                 | 1 429                                                                     | 1 429            | —                   | 0,31                                                                                                         | 0,31             | —                   |

Продолжение

|                            | Жилищный фонд, находящийся в ветхом и аварийном состоянии, м <sup>2</sup> | В том числе в    |                     | Удельный вес жилищного фонда, находящегося в ветхом и аварийном состоянии, в общем жилищном фонде, процентов | В том числе в    |                     |
|----------------------------|---------------------------------------------------------------------------|------------------|---------------------|--------------------------------------------------------------------------------------------------------------|------------------|---------------------|
|                            |                                                                           | ветхом состоянии | аварийном состоянии |                                                                                                              | ветхом состоянии | аварийном состоянии |
| <b>Гродненская область</b> | 30 020                                                                    | 25 642           | 4 378               | 0,10                                                                                                         | 0,09             | 0,01                |
| г. Гродно                  | 17 210                                                                    | 16 977           | 233                 | 0,22                                                                                                         | 0,22             | 0,0                 |
| Районы:                    |                                                                           |                  |                     |                                                                                                              |                  |                     |
| Берестовицкий              | 669                                                                       | 168              | 501                 | 0,12                                                                                                         | 0,03             | 0,09                |
| Волковысский               | 1 685                                                                     | 1 405            | 280                 | 0,08                                                                                                         | 0,07             | 0,01                |
| Вороновский                | 1 277                                                                     | 531              | 746                 | 0,14                                                                                                         | 0,06             | 0,08                |
| Гродненский                | 548                                                                       | 487              | 61                  | 0,04                                                                                                         | 0,03             | 0,01                |
| Дятловский                 | 580                                                                       | 580              | —                   | 0,05                                                                                                         | 0,05             | —                   |
| Зельвенский                | 236                                                                       | 236              | —                   | 0,04                                                                                                         | 0,04             | —                   |
| Кореличский                | 524                                                                       | 126              | 398                 | 0,07                                                                                                         | 0,02             | 0,05                |
| Лидский                    | 437                                                                       | 214              | 223                 | 0,02                                                                                                         | 0,01             | 0,01                |
| Мостовский                 | 436                                                                       | 436              | —                   | 0,04                                                                                                         | 0,04             | —                   |
| Новогрудский               | 1 894                                                                     | 1 894            | —                   | 0,14                                                                                                         | 0,14             | —                   |
| Островецкий                | 682                                                                       | —                | 682                 | 0,09                                                                                                         | —                | 0,09                |
| Ошмянский                  | 444                                                                       | 444              | —                   | 0,05                                                                                                         | 0,05             | —                   |
| Свислочский                | 71                                                                        | 71               | —                   | 0,01                                                                                                         | 0,01             | —                   |
| Слонимский                 | 944                                                                       | 315              | 629                 | 0,05                                                                                                         | 0,02             | 0,03                |
| Щучинский                  | 2 383                                                                     | 1 758            | 625                 | 0,16                                                                                                         | 0,12             | 0,04                |

Продолжение

|                        | Жилищный фонд, находящийся в ветхом и аварийном состоянии, м <sup>2</sup> | В том числе в    |                     | Удельный вес жилищного фонда, находящегося в ветхом и аварийном состоянии, в общем жилищном фонде, процентов | В том числе в    |                     |
|------------------------|---------------------------------------------------------------------------|------------------|---------------------|--------------------------------------------------------------------------------------------------------------|------------------|---------------------|
|                        |                                                                           | ветхом состоянии | аварийном состоянии |                                                                                                              | ветхом состоянии | аварийном состоянии |
| <b>г. Минск</b>        | 23 750                                                                    | 21 152           | 2 598               | 0,06                                                                                                         | 0,05             | 0,01                |
| <b>Минская область</b> | 27 955                                                                    | 18 054           | 9 901               | 0,07                                                                                                         | 0,05             | 0,02                |
| Районы:                |                                                                           |                  |                     |                                                                                                              |                  |                     |
| Березинский            | 1 510                                                                     | 860              | 650                 | 0,21                                                                                                         | 0,12             | 0,09                |
| Борисовский            | 5 495                                                                     | 1 996            | 3 499               | 0,13                                                                                                         | 0,05             | 0,08                |
| Вилейский              | 870                                                                       | 870              | —                   | 0,06                                                                                                         | 0,06             | —                   |
| Воложинский            | 1 941                                                                     | 1 107            | 834                 | 0,19                                                                                                         | 0,11             | 0,08                |
| Дзержинский            | 1 117                                                                     | 1 117            | —                   | 0,08                                                                                                         | 0,08             | —                   |
| Клецкий                | 2 928                                                                     | 1 704            | 1 224               | 0,29                                                                                                         | 0,17             | 0,12                |
| Крупский               | 3 723                                                                     | 3 480            | 243                 | 0,44                                                                                                         | 0,41             | 0,03                |
| Минский                | 1 413                                                                     | 1 035            | 378                 | 0,03                                                                                                         | 0,02             | 0,01                |
| Молодечненский         | 362                                                                       | 328              | 34                  | 0,01                                                                                                         | 0,01             | 0,0                 |
| Мядельский             | 1 141                                                                     | 905              | 236                 | 0,13                                                                                                         | 0,10             | 0,03                |
| Несвижский             | 456                                                                       | 456              | —                   | 0,04                                                                                                         | 0,04             | —                   |
| Пуховичский            | 873                                                                       | 497              | 376                 | 0,06                                                                                                         | 0,03             | 0,03                |
| Слуцкий                | 2 669                                                                     | 1 927            | 742                 | 0,11                                                                                                         | 0,08             | 0,03                |
| Солигорский            | 987                                                                       | 620              | 367                 | 0,03                                                                                                         | 0,02             | 0,01                |
| Стародорожский         | 306                                                                       | 66               | 240                 | 0,05                                                                                                         | 0,01             | 0,04                |
| Столбцовский           | 601                                                                       | 536              | 65                  | 0,05                                                                                                         | 0,04             | 0,01                |
| Узденский              | 550                                                                       | 550              | —                   | 0,08                                                                                                         | 0,08             | —                   |
| Червенский             | 1 013                                                                     | —                | 1 013               | 0,12                                                                                                         | —                | 0,12                |



Продолжение

|                            | Жилищный фонд, находящийся в ветхом и аварийном состоянии, м <sup>2</sup> | В том числе в    |                     | Удельный вес жилищного фонда, находящегося в ветхом и аварийном состоянии, в общем жилищном фонде, процентов | В том числе в    |                     |
|----------------------------|---------------------------------------------------------------------------|------------------|---------------------|--------------------------------------------------------------------------------------------------------------|------------------|---------------------|
|                            |                                                                           | ветхом состоянии | аварийном состоянии |                                                                                                              | ветхом состоянии | аварийном состоянии |
| <b>Могилевская область</b> | 62 859                                                                    | 46 316           | 16 543              | 0,22                                                                                                         | 0,16             | 0,06                |
| г. Могилев                 | 13 724                                                                    | 10 461           | 3 263               | 0,17                                                                                                         | 0,13             | 0,04                |
| г. Бобруйск                | 15 159                                                                    | 12 670           | 2 489               | 0,29                                                                                                         | 0,24             | 0,05                |
| Районы:                    |                                                                           |                  |                     |                                                                                                              |                  |                     |
| Бобруйский                 | 1 764                                                                     | 1 226            | 538                 | 0,26                                                                                                         | 0,18             | 0,08                |
| Быховский                  | 2 744                                                                     | 1 233            | 1 511               | 0,26                                                                                                         | 0,12             | 0,14                |
| Горецкий                   | 337                                                                       | 142              | 195                 | 0,03                                                                                                         | 0,01             | 0,02                |
| Дрибинский                 | 1 486                                                                     | 288              | 1 198               | 0,35                                                                                                         | 0,07             | 0,28                |
| Кировский                  | 2 873                                                                     | 1 309            | 1 564               | 0,35                                                                                                         | 0,16             | 0,19                |
| Климовичский               | 6 377                                                                     | 3 414            | 2 963               | 0,85                                                                                                         | 0,46             | 0,39                |
| Кличевский                 | 1 007                                                                     | 1 007            | —                   | 0,18                                                                                                         | 0,18             | —                   |
| Костюковичский             | 1 634                                                                     | 1 008            | 626                 | 0,22                                                                                                         | 0,14             | 0,08                |
| Краснопольский             | 497                                                                       | 441              | 56                  | 0,18                                                                                                         | 0,16             | 0,02                |
| Кричевский                 | 802                                                                       | 654              | 148                 | 0,09                                                                                                         | 0,07             | 0,02                |
| Круглянский                | 1 036                                                                     | 1 036            | —                   | 0,21                                                                                                         | 0,21             | —                   |
| Могилевский                | 1 707                                                                     | 1 681            | 26                  | 0,12                                                                                                         | 0,12             | 0,0                 |
| Мстиславский               | 2 834                                                                     | 2 704            | 130                 | 0,35                                                                                                         | 0,33             | 0,02                |
| Осиповичский               | 2 884                                                                     | 2 884            | —                   | 0,16                                                                                                         | 0,16             | —                   |
| Славгородский              | 612                                                                       | 612              | —                   | 0,15                                                                                                         | 0,15             | —                   |
| Хотимский                  | 187                                                                       | 187              | —                   | 0,05                                                                                                         | 0,05             | —                   |
| Чаусский                   | 4 400                                                                     | 2 828            | 1 572               | 0,69                                                                                                         | 0,44             | 0,25                |
| Чериковский                | 34                                                                        | 34               | —                   | 0,01                                                                                                         | 0,01             | —                   |
| Шкловский                  | 761                                                                       | 497              | 264                 | 0,08                                                                                                         | 0,05             | 0,03                |

**3.24. Средние цены одного квадратного метра  
общей площади жилья в 2011 году**  
(тысяч рублей)

|  | Республика<br>Беларусь | Области        |                |                 |                  |          |         |             |
|--|------------------------|----------------|----------------|-----------------|------------------|----------|---------|-------------|
|  |                        | Брест-<br>ская | Витеб-<br>ская | Гомель-<br>ская | Грод-<br>ненская | г. Минск | Минская | Могилевская |

**Рынок жилья – всего**

|             |         |         |         |         |         |         |         |         |
|-------------|---------|---------|---------|---------|---------|---------|---------|---------|
| I квартал   | 2 802,5 | 2 032,2 | 2 101,9 | 1 985,7 | 2 041,8 | 3 863,2 | 2 064,2 | 1 917,5 |
| II квартал  | 3 417,0 | 2 464,7 | 2 391,5 | 2 301,2 | 2 488,7 | 4 671,0 | 2 487,2 | 2 385,0 |
| III квартал | 4 903,8 | 3 722,9 | 3 675,8 | 3 223,4 | 3 572,5 | 7 069,0 | 3 596,4 | 3 308,4 |
| IV квартал  | 7 590,8 | 5 794,1 | 5 508,5 | 5 367,0 | 5 363,2 | 9 989,5 | 5 260,6 | 5 261,5 |
| год         | 4 540,9 | 3 445,6 | 3 271,3 | 2 964,6 | 3 238,4 | 6 276,3 | 3 257,1 | 3 192,0 |

**Первичный рынок**

|             |         |         |         |         |         |         |         |         |
|-------------|---------|---------|---------|---------|---------|---------|---------|---------|
| I квартал   | 3 004,7 | 1 806,0 | 2 560,0 | 2 199,7 | 2 082,1 | 3 626,3 | 2 629,3 | 2 263,5 |
| II квартал  | 3 549,9 | 3 349,3 | 2 870,0 | 2 425,9 | 2 125,0 | 4 268,6 | 2 302,2 | 2 706,2 |
| III квартал | 4 825,2 | 4 013,6 | 4 530,1 | 2 427,9 | 3 431,1 | 6 315,4 | 2 933,7 | 3 240,8 |
| IV квартал  | 7 480,5 | 5 969,4 | 5 080,2 | 5 223,1 | 5 192,3 | 9 276,3 | 4 972,6 | 5 999,7 |
| год         | 4 264,2 | 3 521,3 | 3 584,1 | 2 690,9 | 3 086,7 | 5 172,0 | 2 684,6 | 4 361,0 |

**Вторичный рынок**

|             |         |         |         |         |         |          |         |         |
|-------------|---------|---------|---------|---------|---------|----------|---------|---------|
| I квартал   | 2 757,2 | 2 081,0 | 2 082,0 | 1 926,6 | 2 033,1 | 3 943,1  | 2 018,2 | 1 897,2 |
| II квартал  | 3 384,7 | 2 440,5 | 2 368,4 | 2 258,7 | 2 517,6 | 4 817,6  | 2 568,2 | 2 362,8 |
| III квартал | 4 916,8 | 3 716,7 | 3 610,5 | 3 344,7 | 3 591,7 | 7 249,7  | 3 840,8 | 3 310,9 |
| IV квартал  | 7 604,8 | 5 763,7 | 5 514,4 | 5 390,1 | 5 389,5 | 10 089,2 | 5 269,6 | 5 116,1 |
| год         | 4 594,0 | 3 437,2 | 3 256,9 | 3 029,8 | 3 261,0 | 6 572,5  | 3 378,2 | 3 129,0 |

**3.25. Средние цены одного квадратного метра  
общей площади жилья по числу комнат в 2011 году**  
(тысяч рублей)

|                          | Республика Беларусь | Области   |           |            |             |          |         |             |
|--------------------------|---------------------|-----------|-----------|------------|-------------|----------|---------|-------------|
|                          |                     | Брестская | Витебская | Гомельская | Гродненская | г. Минск | Минская | Могилевская |
| Рынок жилья – всего      |                     |           |           |            |             |          |         |             |
| Все квартиры             | 4 540,9             | 3 445,6   | 3 271,3   | 2 964,6    | 3 238,4     | 6 276,3  | 3 257,1 | 3 192,0     |
| из них:                  |                     |           |           |            |             |          |         |             |
| однокомнатные            | 4 870,1             | 3 507,0   | 3 400,6   | 3 114,7    | 3 295,4     | 6 703,1  | 3 499,9 | 3 420,9     |
| двухкомнатные            | 4 453,5             | 3 517,7   | 3 254,6   | 2 948,3    | 3 316,9     | 6 391,0  | 3 269,7 | 3 140,4     |
| трехкомнатные            | 4 359,4             | 3 388,0   | 3 164,4   | 2 890,7    | 3 166,5     | 5 950,0  | 3 114,8 | 3 055,5     |
| четырёхкомнатные и более | 4 582,5             | 2 936,4   | 3 145,0   | 2 863,3    | 2 898,6     | 5 708,2  | 2 726,8 | 3 265,4     |
| Первичный рынок          |                     |           |           |            |             |          |         |             |
| Все квартиры             | 4 264,2             | 3 521,3   | 3 584,1   | 2 690,9    | 3 086,7     | 5 172,0  | 2 684,6 | 4 361,0     |
| из них:                  |                     |           |           |            |             |          |         |             |
| однокомнатные            | 5 186,8             | 5 843,0   | 4 537,4   | 2 835,1    | 3 051,1     | 5 705,1  | 2 643,6 | 5 177,7     |
| двухкомнатные            | 4 199,6             | 3 648,9   | 3 903,8   | 2 523,3    | 2 808,6     | 5 593,6  | 2 699,2 | 4 851,2     |
| трехкомнатные            | 3 686,1             | 2 886,6   | 3 337,5   | 2 862,4    | 3 148,9     | 4 450,4  | 2 681,6 | 3 473,2     |
| четырёхкомнатные и более | 4 653,5             | 4 833,1   | 2 379,1   | 2 611,6    | 4 209,1     | 5 047,5  | 2 681,6 | 2 987,9     |
| Вторичный рынок          |                     |           |           |            |             |          |         |             |
| Все квартиры             | 4 594,0             | 3 437,2   | 3 256,9   | 3 029,8    | 3 261,0     | 6 572,5  | 3 378,2 | 3 129,0     |
| из них:                  |                     |           |           |            |             |          |         |             |
| однокомнатные            | 4 827,3             | 3 443,7   | 3 357,4   | 3 130,7    | 3 313,2     | 6 948,9  | 3 578,8 | 3 452,2     |
| двухкомнатные            | 4 494,0             | 3 501,2   | 3 236,7   | 3 063,9    | 3 376,8     | 6 549,5  | 3 385,3 | 3 029,5     |
| трехкомнатные            | 4 523,7             | 3 460,0   | 3 154,9   | 2 900,8    | 3 170,7     | 6 373,3  | 3 268,2 | 3 004,6     |
| четырёхкомнатные и более | 4 561,2             | 2 947,1   | 3 287,1   | 2 934,6    | 2 688,5     | 6 120,5  | 2 726,8 | 3 293,7     |

**3.26. Средние цены одного квадратного метра общей площади  
жилья по материалам стен в 2011 году**  
(тысяч рублей)

| Материалы стен | Республика<br>Беларусь | Области        |                |                 |                  |          |         |             |
|----------------|------------------------|----------------|----------------|-----------------|------------------|----------|---------|-------------|
|                |                        | Брест-<br>ская | Витеб-<br>ская | Гомель-<br>ская | Грод-<br>ненская | г. Минск | Минская | Могилевская |

**Рынок жилья – всего**

|                                                          |         |         |         |         |         |         |         |         |
|----------------------------------------------------------|---------|---------|---------|---------|---------|---------|---------|---------|
| Бетон                                                    | 4 441,2 | 2 344,1 | 3 806,4 | 2 223,8 | 3 736,5 | 5 092,0 | ...     | 1 818,2 |
| Блоки бетонные                                           | 5 274,3 | 3 167,3 | 4 014,1 | 3 033,3 | 3 585,8 | 5 462,6 | 3 856,1 | 2 089,7 |
| Блоки легко-<br>бетонные                                 | 4 445,9 | 3 233,3 | 2 717,3 | 2 848,2 | 2 770,5 | 5 250,2 | 2 867,6 | 2 902,0 |
| Блок-комнаты                                             | 6 378,5 | ...     | 3 159,3 | ...     | ...     | 6 502,8 | 4 851,4 | ...     |
| Железобетон<br>монолитный                                | 4 949,6 | 3 292,8 | 3 871,4 | 3 645,9 | 3 843,4 | 6 773,0 | 3 620,7 | 1 931,1 |
| Каркас железо-<br>бетонный с<br>кирпичным<br>заполнением | 7 007,3 | ...     | ...     | 3 435,6 | 6 502,0 | 8 182,3 | ...     | 2 170,8 |
| Кирпич                                                   | 4 101,9 | 3 324,7 | 3 100,8 | 3 067,0 | 3 066,1 | 6 648,4 | 3 122,8 | 3 084,7 |
| Крупноблочные<br>из керамзитовых<br>блоков и другие      | 5 302,4 | 2 762,1 | 1 985,6 | 4 296,6 | 2 980,7 | 5 842,0 | 3 274,3 | 2 301,0 |
| Крупно-<br>панельные                                     | 4 616,2 | 3 530,9 | 3 358,4 | 2 814,8 | 3 139,0 | 6 354,7 | 3 288,5 | 3 236,8 |
| Легкий бетон                                             | 3 742,3 | 2 690,3 | ...     | 4 191,3 | 3 978,8 | 8 123,2 | ...     | 1 443,4 |
| Смешанной<br>конструкции                                 | 4 023,4 | 3 682,3 | 2 471,3 | 2 856,2 | 2 974,0 | 6 485,3 | 3 291,4 | 2 274,6 |

Продолжение

| Материалы стен                                | Республика Беларусь | Области    |            |             |              |          |         |             |
|-----------------------------------------------|---------------------|------------|------------|-------------|--------------|----------|---------|-------------|
|                                               |                     | Брест-ская | Витеб-ская | Гомель-ская | Грод-ненская | г. Минск | Минская | Могилевская |
| Первичный рынок                               |                     |            |            |             |              |          |         |             |
| Бетон                                         | 4 576,0             | ...        | 3 797,0    | ...         | ...          | 4 874,7  | ...     | ...         |
| Блоки бетонные                                | 5 331,3             | ...        | ...        | ...         | ...          | 5 331,3  | ...     | ...         |
| Блоки легко-бетонные                          | 3 800,1             | 5 091,7    | 2 570,1    | 2 631,9     | 2 561,4      | 4 369,3  | 2 590,6 | 4 087,7     |
| Блок-комнаты                                  | 6 254,3             | ...        | ...        | ...         | ...          | 6 254,3  | ...     | ...         |
| Железобетон монолитный                        | 6 427,5             | ...        | 3 226,7    | ...         | 5 870,1      | 6 754,4  | 4 022,1 | ...         |
| Каркас железобетонный с кирпичным заполнением | 7 725,9             | ...        | ...        | ...         | ...          | 7 725,9  | ...     | ...         |
| Кирпич                                        | 2 931,5             | 1 942,1    | 5 005,5    | 3 900,4     | ...          | 4 520,5  | 2 220,0 | 2 983,9     |
| Крупноблочные из керамзитовых блоков и другие | 6 063,0             | ...        | ...        | ...         | ...          | 6 063,0  | ...     | ...         |
| Крупно-панельные                              | 3 923,1             | 5 808,1    | 4 509,3    | 2 741,3     | 2 550,2      | 5 260,0  | 2 887,9 | 5 324,5     |
| Смешанной конструкции                         | 4 010,9             | 2 375,4    | 2 710,0    | ...         | 2 782,4      | 5 738,8  | 2 959,1 | ...         |
| Вторичный рынок                               |                     |            |            |             |              |          |         |             |
| Бетон                                         | 4 418,5             | 2 344,1    | 3 808,3    | 2 223,8     | 3 736,5      | 5 140,6  | ...     | 1 818,2     |
| Блоки бетонные                                | 5 111,8             | 3 167,3    | 4 014,1    | 3 033,3     | 3 585,8      | 6 052,8  | 3 856,1 | 2 089,7     |
| Блоки легко-бетонные                          | 4 927,9             | 2 815,9    | 2 760,3    | 3 358,4     | 3 009,3      | 5 902,3  | 4 195,6 | 2 885,8     |
| Блок-комнаты                                  | 6 410,6             | ...        | 3 159,3    | ...         | ...          | 6 571,3  | 4 851,4 | ...         |
| Железобетон монолитный                        | 4 457,6             | 3 292,8    | 4 012,2    | 3 645,9     | 3 535,3      | 6 790,7  | 3 608,3 | 1 931,1     |
| Каркас железобетонный с кирпичным заполнением | 6 847,9             | ...        | ...        | 3 435,6     | 6 502,0      | 8 342,2  | ...     | 2 170,8     |
| Кирпич                                        | 4 159,0             | 3 469,7    | 3 096,2    | 3 062,4     | 3 066,1      | 6 755,5  | 3 212,8 | 3 092,3     |
| Крупноблочные из керамзитовых блоков и другие | 4 817,6             | 2 762,1    | 1 985,6    | 4 296,6     | 2 980,7      | 5 642,5  | 3 274,3 | 2 301,0     |
| Крупно-панельные                              | 4 691,1             | 3 266,9    | 3 352,4    | 2 841,3     | 3 175,8      | 6 426,6  | 3 380,2 | 3 030,2     |
| Легкий бетон                                  | 3 742,3             | 2 690,3    | ...        | 4 191,3     | 3 978,8      | 8 123,2  | ...     | 1 443,4     |
| Смешанной конструкции                         | 4 029,6             | 4 297,9    | 2 451,3    | 2 856,2     | 3 045,5      | 7 141,6  | 3 725,3 | 2 274,6     |

### 3.27. Индексы цен одного квадратного метра общей площади жилья в 2011 году

(процентов)

|                                               | Республика<br>Беларусь | Области        |                |                 |                  |          |         |             |
|-----------------------------------------------|------------------------|----------------|----------------|-----------------|------------------|----------|---------|-------------|
|                                               |                        | Брест-<br>ская | Витеб-<br>ская | Гомель-<br>ская | Грод-<br>ненская | г. Минск | Минская | Могилевская |
| Предыдущий период = 100                       |                        |                |                |                 |                  |          |         |             |
| Рынок жилья – всего                           |                        |                |                |                 |                  |          |         |             |
| I квартал                                     | 103,7                  | 97,4           | 109,2          | 101,1           | 103,3            | 102,5    | 98,3    | 101,6       |
| II квартал                                    | 121,9                  | 121,3          | 113,8          | 115,9           | 121,9            | 120,9    | 120,5   | 124,4       |
| III квартал                                   | 143,5                  | 151,1          | 153,7          | 140,1           | 143,5            | 150,3    | 144,6   | 138,7       |
| IV квартал                                    | 154,8                  | 155,6          | 149,9          | 166,5           | 150,1            | 141,3    | 146,3   | 159,0       |
| Первичный рынок                               |                        |                |                |                 |                  |          |         |             |
| I квартал                                     | 97,7                   | 89,8           | 107,8          | 97,7            | 100,5            | 93,5     | 94,3    | 107,9       |
| II квартал                                    | 118,1                  | 185,5          | 112,1          | 110,3           | 102,1            | 117,7    | 87,6    | 119,6       |
| III квартал                                   | 135,9                  | 119,8          | 157,8          | 100,1           | 161,5            | 148,0    | 127,4   | 119,8       |
| IV квартал                                    | 155,0                  | 148,7          | 112,1          | 215,1           | 151,3            | 146,9    | 169,5   | 185,0       |
| Вторичный рынок                               |                        |                |                |                 |                  |          |         |             |
| I квартал                                     | 103,9                  | 99,6           | 109,5          | 102,1           | 104,8            | 105,2    | 100,2   | 100,8       |
| II квартал                                    | 122,8                  | 117,3          | 113,8          | 117,2           | 123,8            | 122,2    | 127,3   | 124,5       |
| III квартал                                   | 145,3                  | 152,3          | 152,4          | 148,1           | 142,7            | 150,5    | 149,6   | 140,1       |
| IV квартал                                    | 154,7                  | 155,7          | 152,7          | 161,2           | 150,1            | 139,2    | 137,2   | 154,5       |
| Соответствующий период предыдущего года = 100 |                        |                |                |                 |                  |          |         |             |
| Рынок жилья – всего                           |                        |                |                |                 |                  |          |         |             |
| I квартал                                     | 93,6                   | 95,8           | 104,1          | 99,3            | 96,2             | 90,8     | 89,2    | 90,0        |
| II квартал                                    | 122,2                  | 124,8          | 106,1          | 115,7           | 119,3            | 124,1    | 115,6   | 120,0       |
| III квартал                                   | 146,1                  | 144,0          | 152,8          | 128,5           | 145,5            | 152,2    | 145,2   | 142,4       |
| IV квартал                                    | 151,2                  | 153,1          | 148,6          | 171,4           | 146,5            | 141,7    | 141,6   | 151,9       |
| год                                           | 127,8                  | 128,0          | 127,2          | 128,1           | 126,3            | 126,0    | 122,1   | 125,3       |
| Первичный рынок                               |                        |                |                |                 |                  |          |         |             |
| I квартал                                     | 91,4                   | 110,2          | 97,1           | 125,3           | 93,6             | 84,2     | 80,7    | 78,0        |
| II квартал                                    | 108,0                  | 133,4          | 98,5           | 87,7            | 99,9             | 117,8    | 70,3    | 120,3       |
| III квартал                                   | 132,1                  | 106,2          | 153,2          | 89,1            | 161,8            | 139,8    | 138,7   | 111,0       |
| IV квартал                                    | 153,1                  | 196,2          | 110,6          | 220,7           | 150,0            | 153,2    | 144,2   | 185,4       |
| год                                           | 120,5                  | 132,9          | 114,1          | 126,5           | 125,6            | 122,6    | 106,2   | 119,5       |
| Вторичный рынок                               |                        |                |                |                 |                  |          |         |             |
| I квартал                                     | 94,2                   | 92,6           | 104,9          | 92,2            | 97,3             | 92,7     | 92,7    | 94,4        |
| II квартал                                    | 124,9                  | 118,7          | 106,5          | 124,5           | 120,5            | 126,2    | 125,2   | 120,0       |
| III квартал                                   | 149,9                  | 145,1          | 152,8          | 139,0           | 144,7            | 153,7    | 145,6   | 145,9       |
| IV квартал                                    | 149,3                  | 149,6          | 148,8          | 161,3           | 145,4            | 137,9    | 136,4   | 145,4       |
| год                                           | 128,7                  | 126,3          | 127,8          | 128,5           | 126,5            | 126,4    | 124,5   | 125,9       |

### 3.28. Денежные доходы населения

|  | 2005 | 2006 | 2007 | 2008 | 2009 | 2010 | 2011 |
|--|------|------|------|------|------|------|------|
|--|------|------|------|------|------|------|------|

**Денежные доходы в расчете на душу населения,  
тыс. рублей в месяц**

|                     |       |       |       |         |         |         |         |
|---------------------|-------|-------|-------|---------|---------|---------|---------|
| Республика Беларусь | 333,0 | 422,4 | 511,4 | 658,6   | 766,1   | 952,4   | 1 457,7 |
| Области:            |       |       |       |         |         |         |         |
| Брестская           | 284,8 | 358,4 | 422,1 | 553,5   | 636,9   | 801,7   | 1 213,4 |
| Витебская           | 285,1 | 371,7 | 444,2 | 579,4   | 672,0   | 839,8   | 1 299,6 |
| Гомельская          | 291,6 | 361,6 | 424,8 | 545,3   | 627,6   | 784,8   | 1 212,5 |
| Гродненская         | 328,6 | 411,7 | 495,0 | 629,8   | 725,1   | 901,9   | 1 372,0 |
| г.Минск             | 526,7 | 652,9 | 808,8 | 1 000,2 | 1 191,7 | 1 431,6 | 2 144,9 |
| Минская             | 281,5 | 358,4 | 438,5 | 601,2   | 691,9   | 879,0   | 1 369,5 |
| Могилевская         | 274,3 | 370,8 | 447,4 | 575,4   | 646,6   | 823,3   | 1 283,7 |

**Реальные располагаемые денежные доходы населения,  
в процентах к предыдущему году**

|                     |       |       |       |       |       |       |       |
|---------------------|-------|-------|-------|-------|-------|-------|-------|
| Республика Беларусь | 118,1 | 155,9 | 113,1 | 111,8 | 103,7 | 114,8 | 98,9  |
| Области:            |       |       |       |       |       |       |       |
| Брестская           | 119,9 | 114,8 | 108,1 | 114,1 | 102,7 | 116,0 | 97,7  |
| Витебская           | 116,0 | 118,1 | 111,1 | 112,8 | 102,3 | 115,0 | 99,8  |
| Гомельская          | 115,4 | 112,7 | 110,7 | 111,2 | 101,9 | 115,7 | 100,0 |
| Гродненская         | 119,6 | 113,7 | 113,0 | 110,4 | 105,8 | 114,7 | 98,0  |
| г.Минск             | 119,7 | 115,8 | 118,0 | 107,9 | 107,1 | 112,2 | 97,7  |
| Минская             | 115,5 | 114,9 | 113,4 | 119,0 | 101,9 | 117,0 | 100,4 |
| Могилевская         | 119,5 | 122,8 | 110,5 | 112,2 | 99,2  | 117,1 | 100,3 |

#### 4. ЖИЛИЩНЫЕ УСЛОВИЯ НАСЕЛЕНИЯ

В разделе приведены данные об обеспеченности населения жильем; о количестве граждан (семей), состоящих на учете нуждающихся в улучшении жилищных условий, получивших жилье и улучшивших жилищные условия; дана характеристика жилых квартир, а также жилищных условий домашних хозяйств и их распределение по типам и размерам занимаемого жилья.

**Обеспеченность населения жильем** – общая площадь жилого помещения, приходящаяся на одного жителя. Этот показатель рассчитывается путем деления общей площади жилищного фонда на конец года на численность населения на эту же дату.

**Нуждающимися в улучшении жилищных условий** признаются граждане, обеспеченность которых общей площадью жилого помещения на одного члена семьи составляет менее 15 квадратных метров (в г. Минске – менее 10 квадратных метров).

**Выборочное обследование домашних хозяйств** является методом государственного статистического наблюдения за изменением уровня жизни населения. Обследование проводится во всех областях Республики Беларусь и в г. Минске и строится на принципах добровольного участия в нем домашних хозяйств.

**Домашнее хозяйство** – одно лицо или группа лиц, для которых общими являются бюджет и место проживания. При этом родственные связи не являются обязательными.

**Располагаемые ресурсы** – денежные средства домашних хозяйств, стоимость потребленных продуктов питания, произведенных в личном подсобном хозяйстве, за минусом материальных затрат на их производство и стоимость полученных в натуральной форме льгот и выплат.

При построении **квнтильных** групп население (домашние хозяйства) ранжируется по уровню среднедушевых располагаемых ресурсов в порядке их возрастания, а затем делится на 5 равных групп, каждая из которых включает 20% всего населения (домашних хозяйств). В результате первая квинтильная группа (низшая) включает 20% населения (домашних хозяйств) с наименьшим уровнем располагаемых ресурсов, вторая квинтильная группа – последующие 20% населения (домашних хозяйств) и так далее, а пятая квинтильная группа (высшая) – 20% населения (домашних хозяйств) с наиболее высоким уровнем среднедушевых располагаемых ресурсов.



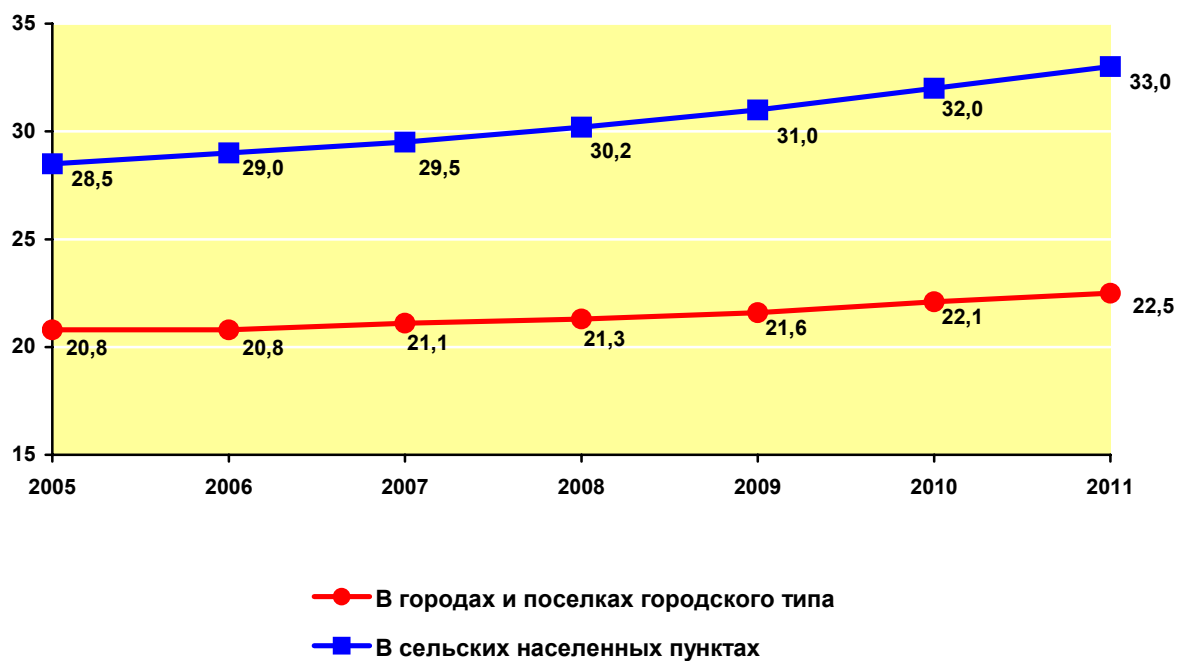
#### 4.1. Обеспеченность населения жильем

(квадратных метров общей площади на одного жителя)

|                                      | 2005 | 2006 | 2007 | 2008 | 2009 | 2010 | 2011 |
|--------------------------------------|------|------|------|------|------|------|------|
| Обеспеченность населения жильем      | 22,9 | 23,0 | 23,3 | 23,6 | 24,0 | 24,6 | 25,0 |
| в том числе:                         |      |      |      |      |      |      |      |
| в городах и поселках городского типа | 20,8 | 20,8 | 21,1 | 21,3 | 21,6 | 22,1 | 22,5 |
| в сельских населенных пунктах        | 28,5 | 29,0 | 29,5 | 30,2 | 31,0 | 32,0 | 33,0 |

#### 4.2. Обеспеченность населения жильем

(квадратных метров общей площади на одного жителя)



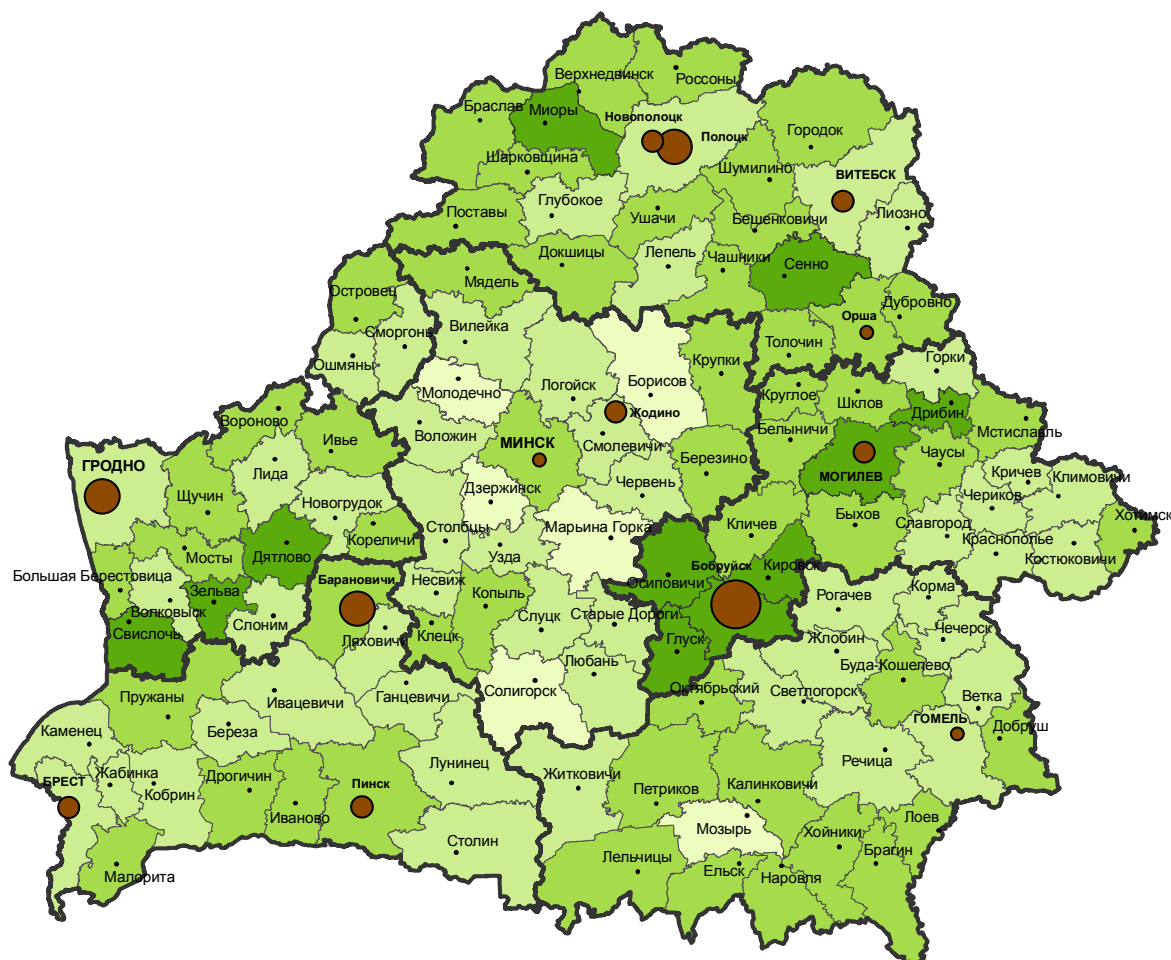
### 4.3. Обеспеченность населения жильем по областям и г. Минску

(квадратных метров общей площади на одного жителя)

|                     | 2005 | 2006 | 2007 | 2008 | 2009 | 2010 | 2011 |
|---------------------|------|------|------|------|------|------|------|
| Республика Беларусь | 22,9 | 23,0 | 23,3 | 23,6 | 24,0 | 24,6 | 25,0 |
| Области:            |      |      |      |      |      |      |      |
| Брестская           | 23,1 | 23,4 | 23,8 | 24,0 | 24,6 | 25,2 | 25,7 |
| Витебская           | 23,2 | 23,6 | 23,8 | 24,2 | 24,6 | 25,0 | 25,5 |
| Гомельская          | 24,1 | 23,2 | 23,4 | 23,6 | 24,0 | 24,5 | 24,9 |
| Гродненская         | 24,3 | 24,8 | 25,2 | 25,6 | 26,2 | 26,8 | 27,4 |
| г. Минск            | 19,2 | 19,6 | 19,6 | 19,7 | 19,9 | 20,4 | 20,8 |
| Минская             | 23,7 | 23,7 | 24,4 | 25,1 | 25,6 | 26,2 | 26,7 |
| Могилевская         | 24,2 | 24,6 | 24,8 | 25,1 | 25,5 | 26,2 | 26,8 |

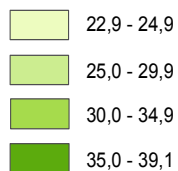
#### 4.4. Обеспеченность населения жильем

(квадратных метров общей площади на одного человека; на конец 2011 года)

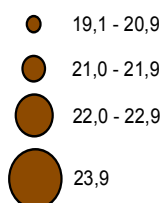


Обеспеченность населения жильем,  
м<sup>2</sup> общей площади на одного человека

районы



г. Минск, города областного подчинения



#### 4.5. Обеспеченность населения жильем по областям, городам и районам

(квадратных метров общей площади на одного жителя)

|                            | 2005 | 2006 | 2007 | 2008 | 2009 | 2010 | 2011 |
|----------------------------|------|------|------|------|------|------|------|
| <b>Республика Беларусь</b> | 22,9 | 23,0 | 23,3 | 23,6 | 24,0 | 24,6 | 25,0 |
| <b>Брестская область</b>   | 23,1 | 23,4 | 23,8 | 24,0 | 24,6 | 25,2 | 25,7 |
| г. Брест                   | 18,5 | 18,8 | 20,0 | 20,4 | 20,9 | 21,3 | 21,7 |
| г. Барановичи              | 23,4 | 23,6 | 23,8 | 21,8 | 22,0 | 22,4 | 22,8 |
| г. Пинск                   | 19,5 | 19,6 | 20,0 | 20,3 | 20,6 | 21,1 | 21,3 |
| Районы:                    |      |      |      |      |      |      |      |
| Барановичский              | 27,8 | 27,1 | 28,3 | 29,8 | 30,6 | 31,6 | 32,3 |
| Березовский                | 24,1 | 24,7 | 25,1 | 25,3 | 25,9 | 26,3 | 27,0 |
| Брестский                  | 26,7 | 27,0 | 22,8 | 23,5 | 24,4 | 25,3 | 25,9 |
| Ганцевичский               | 24,5 | 24,9 | 25,6 | 25,9 | 26,7 | 27,8 | 28,8 |
| Дрогичинский               | 25,1 | 25,5 | 26,3 | 27,1 | 28,1 | 29,3 | 30,5 |
| Жабинковский               | 25,1 | 25,5 | 25,9 | 26,1 | 26,9 | 27,7 | 28,4 |
| Ивановский                 | 26,2 | 26,8 | 27,3 | 28,0 | 29,0 | 29,7 | 30,6 |
| Ивацевичский               | 24,8 | 25,4 | 26,0 | 26,7 | 27,5 | 28,1 | 28,9 |
| Каменецкий                 | 24,6 | 25,2 | 25,6 | 26,0 | 26,7 | 27,3 | 27,8 |
| Кобринский                 | 25,4 | 25,8 | 26,3 | 26,5 | 27,2 | 28,0 | 28,5 |
| Лунинецкий                 | 21,9 | 22,2 | 22,5 | 23,1 | 23,6 | 24,4 | 25,1 |
| Ляховичский                | 25,3 | 25,0 | 25,9 | 26,6 | 27,6 | 28,1 | 29,0 |
| Малоритский                | 26,1 | 26,8 | 27,2 | 27,5 | 28,7 | 29,4 | 30,1 |
| Пинский                    | 26,8 | 27,7 | 27,4 | 27,9 | 28,7 | 29,6 | 30,5 |
| Пружанский                 | 27,2 | 27,7 | 28,4 | 29,1 | 30,0 | 30,9 | 31,7 |
| Столинский                 | 24,1 | 24,5 | 25,0 | 26,0 | 26,9 | 27,7 | 28,8 |

Продолжение

|                          | 2005 | 2006 | 2007 | 2008 | 2009 | 2010 | 2011 |
|--------------------------|------|------|------|------|------|------|------|
| <b>Витебская область</b> | 23,2 | 23,6 | 23,8 | 24,2 | 24,6 | 25,0 | 25,5 |
| Витебский горсовет       | 19,8 | 20,2 | 20,5 | 20,7 | 20,8 | 21,1 | 21,3 |
| г. Витебск               | 19,9 | 20,2 | 20,6 | 20,7 | 20,9 | 21,2 | 21,4 |
| Новополоцкий горсовет    | 20,0 | 20,3 | 20,4 | 20,9 | 21,0 | 21,3 | 21,6 |
| г. Новополоцк            | 19,7 | 20,0 | 20,0 | 20,5 | 20,6 | 20,8 | 21,2 |
| Оршанский горсовет       | 19,1 | 19,5 | 19,7 | 19,9 | 20,2 | 20,4 | 20,6 |
| г. Орша                  | 18,8 | 19,2 | 19,4 | 19,7 | 19,9 | 20,0 | 20,2 |
| г. Полоцк                | 21,7 | 21,8 | 21,9 | 22,0 | 22,1 | 22,2 | 22,5 |
| Районы:                  |      |      |      |      |      |      |      |
| Бешенковичский           | 27,2 | 27,9 | 28,7 | 29,0 | 29,9 | 31,6 | 32,5 |
| Браславский              | 26,5 | 26,2 | 27,0 | 28,0 | 28,8 | 29,9 | 30,8 |
| Верхнедвинский           | 26,7 | 27,4 | 27,7 | 28,0 | 28,6 | 29,3 | 30,2 |
| Витебский                | 22,1 | 22,5 | 22,8 | 23,4 | 24,3 | 24,9 | 25,1 |
| Глубокский               | 24,8 | 25,3 | 26,0 | 26,4 | 27,0 | 27,6 | 28,5 |
| Городокский              | 26,2 | 26,3 | 26,2 | 26,8 | 27,9 | 29,1 | 30,1 |
| Докшицкий                | 28,7 | 29,6 | 30,0 | 30,5 | 31,3 | 32,1 | 33,1 |
| Дубровенский             | 27,6 | 28,2 | 28,7 | 29,4 | 30,1 | 31,1 | 32,1 |
| Лепельский               | 26,4 | 26,8 | 27,2 | 27,4 | 27,8 | 28,6 | 29,1 |
| Лиозненский              | 24,8 | 25,3 | 26,0 | 26,4 | 27,1 | 27,7 | 28,4 |
| Миорский                 | 28,0 | 28,8 | 29,9 | 30,9 | 32,1 | 33,7 | 35,2 |
| Оршанский                | 26,3 | 27,0 | 26,9 | 27,7 | 28,8 | 29,8 | 31,0 |
| Полоцкий                 | 24,0 | 24,6 | 25,1 | 25,5 | 26,2 | 27,2 | 28,0 |
| Поставский               | 27,5 | 28,1 | 28,5 | 29,1 | 29,5 | 30,3 | 31,0 |
| Россонский               | 28,3 | 28,9 | 29,5 | 30,2 | 32,0 | 33,2 | 34,9 |
| Сенненский               | 30,3 | 31,1 | 31,1 | 31,9 | 33,2 | 34,8 | 36,2 |
| Толочинский              | 29,8 | 30,5 | 31,0 | 31,6 | 32,3 | 33,2 | 33,9 |
| Ушачский                 | 29,0 | 29,8 | 28,5 | 29,3 | 29,7 | 30,5 | 31,8 |
| Чашникский               | 26,6 | 26,9 | 27,2 | 27,8 | 28,5 | 29,4 | 30,5 |
| Шарковщинский            | 28,0 | 28,9 | 29,3 | 29,2 | 30,3 | 31,5 | 32,7 |
| Шумилинский              | 29,1 | 29,8 | 30,2 | 30,7 | 31,1 | 32,2 | 33,5 |

Продолжение

|                           | 2005 | 2006 | 2007 | 2008 | 2009 | 2010 | 2011 |
|---------------------------|------|------|------|------|------|------|------|
| <b>Гомельская область</b> | 24,1 | 23,2 | 23,4 | 23,6 | 24,0 | 24,5 | 24,9 |
| Гомельский горсовет       | 21,7 | 18,2 | 18,4 | 18,6 | 18,7 | 18,9 | 19,2 |
| г. Гомель                 | 21,7 | 18,5 | 18,3 | 18,5 | 18,6 | 18,8 | 19,1 |
| Районы:                   |      |      |      |      |      |      |      |
| Брагинский                | 30,3 | 30,6 | 30,5 | 29,7 | 30,5 | 31,4 | 32,3 |
| Буда-Кошелевский          | 26,1 | 26,9 | 26,5 | 28,0 | 28,8 | 29,7 | 30,3 |
| Ветковский                | 29,6 | 30,1 | 29,5 | 28,2 | 28,5 | 28,8 | 29,3 |
| Гомельский                | 24,5 | 24,7 | 25,4 | 25,9 | 26,7 | 27,8 | 28,4 |
| Добрушский                | 26,9 | 27,4 | 27,7 | 28,7 | 29,3 | 29,7 | 30,3 |
| Ельский                   | 27,1 | 28,0 | 28,2 | 28,8 | 29,6 | 30,6 | 31,6 |
| Житковичский              | 24,9 | 25,4 | 25,8 | 25,9 | 26,5 | 27,3 | 28,0 |
| Жлобинский                | 22,1 | 22,4 | 22,8 | 23,2 | 24,6 | 25,4 | 25,9 |
| Калинковичский            | 28,5 | 29,6 | 29,7 | 30,2 | 30,8 | 31,4 | 32,1 |
| Кормянский                | 24,4 | 24,9 | 24,5 | 25,1 | 26,0 | 26,6 | 27,6 |
| Лельчицкий                | 27,9 | 28,5 | 29,4 | 28,1 | 29,0 | 29,7 | 30,8 |
| Лоевский                  | 27,7 | 28,9 | 30,0 | 30,8 | 31,3 | 32,4 | 33,8 |
| Мозырский                 | 23,2 | 23,1 | 23,7 | 22,7 | 22,9 | 23,4 | 23,7 |
| Наровлянский              | 27,6 | 27,9 | 28,0 | 28,8 | 29,5 | 29,7 | 30,2 |
| Октябрьский               | 28,5 | 28,1 | 28,2 | 29,7 | 30,5 | 31,7 | 32,4 |
| Петриковский              | 28,4 | 29,2 | 30,1 | 30,8 | 31,6 | 32,9 | 34,1 |
| Речицкий                  | 23,9 | 24,1 | 24,5 | 24,9 | 25,6 | 26,2 | 26,9 |
| Рогачевский               | 26,0 | 26,3 | 26,5 | 27,9 | 26,7 | 27,2 | 27,3 |
| Светлогорский             | 22,9 | 23,5 | 24,2 | 24,3 | 25,1 | 25,9 | 26,6 |
| Хойникский                | 30,5 | 30,7 | 27,4 | 27,6 | 28,4 | 29,7 | 30,4 |
| Чечерский                 | 27,8 | 28,3 | 28,7 | 29,4 | 29,4 | 29,3 | 29,8 |

Продолжение

|                            | 2005 | 2006 | 2007 | 2008 | 2009 | 2010 | 2011 |
|----------------------------|------|------|------|------|------|------|------|
| <b>Гродненская область</b> | 24,3 | 24,8 | 25,2 | 25,6 | 26,2 | 26,8 | 27,4 |
| г. Гродно                  | 20,5 | 20,8 | 20,9 | 21,5 | 21,8 | 22,2 | 22,4 |
| Районы:                    |      |      |      |      |      |      |      |
| Берестовицкий              | 26,5 | 27,3 | 28,2 | 29,4 | 30,2 | 31,4 | 32,5 |
| Волковысский               | 24,0 | 24,6 | 25,2 | 25,6 | 26,4 | 27,1 | 28,0 |
| Вороновский                | 26,4 | 27,3 | 27,9 | 28,6 | 29,7 | 30,8 | 32,0 |
| Гродненский                | 26,4 | 26,0 | 26,7 | 25,7 | 26,7 | 28,0 | 29,0 |
| Дятловский                 | 32,2 | 32,8 | 33,8 | 34,6 | 36,2 | 37,6 | 39,1 |
| Зельвенский                | 28,9 | 30,2 | 31,0 | 32,5 | 33,8 | 35,2 | 36,6 |
| Ивьевский                  | 27,3 | 28,2 | 29,5 | 30,4 | 31,7 | 33,0 | 34,5 |
| Кореличский                | 28,4 | 29,1 | 29,9 | 30,6 | 31,2 | 31,9 | 32,5 |
| Лидский                    | 23,6 | 24,1 | 24,3 | 24,7 | 25,3 | 25,9 | 26,3 |
| Мостовский                 | 26,8 | 27,4 | 28,1 | 28,6 | 29,8 | 31,0 | 32,5 |
| Новогрудский               | 25,0 | 25,5 | 26,1 | 26,4 | 26,9 | 27,5 | 27,7 |
| Островецкий                | 27,5 | 28,4 | 29,2 | 29,2 | 30,0 | 30,5 | 30,6 |
| Ошмянский                  | 24,7 | 25,3 | 26,5 | 26,8 | 27,4 | 28,1 | 29,0 |
| Свислочский                | 29,7 | 30,2 | 31,1 | 32,0 | 33,7 | 35,0 | 36,6 |
| Слонимский                 | 25,1 | 25,5 | 25,8 | 26,2 | 26,6 | 27,3 | 28,0 |
| Сморгонский                | 22,7 | 23,1 | 23,7 | 24,1 | 24,7 | 25,3 | 26,2 |
| Щучинский                  | 28,1 | 28,8 | 29,3 | 30,2 | 31,4 | 32,4 | 33,7 |

Продолжение

|                        | 2005 | 2006 | 2007 | 2008 | 2009 | 2010 | 2011 |
|------------------------|------|------|------|------|------|------|------|
| <b>г. Минск</b>        | 19,2 | 19,6 | 19,6 | 19,7 | 19,9 | 20,4 | 20,8 |
| <b>Минская область</b> | 23,7 | 23,7 | 24,4 | 25,1 | 25,6 | 26,2 | 26,7 |
| г. Жодино              | 19,2 | 19,9 | 21,5 | 21,6 | 21,6 | 21,5 | 21,8 |
| Районы:                |      |      |      |      |      |      |      |
| Березинский            | 27,4 | 28,4 | 29,0 | 29,3 | 29,5 | 29,8 | 30,3 |
| Борисовский            | 21,3 | 21,4 | 22,3 | 22,5 | 22,8 | 23,2 | 23,4 |
| Вилейский              | 25,2 | 25,7 | 25,9 | 26,2 | 26,3 | 26,6 | 27,2 |
| Воложинский            | 24,4 | 24,7 | 25,1 | 26,8 | 27,9 | 28,5 | 29,3 |
| Дзержинский            | 21,1 | 21,5 | 22,8 | 23,5 | 24,0 | 24,2 | 24,1 |
| Клецкий                | 28,4 | 29,2 | 30,4 | 30,6 | 31,3 | 32,3 | 33,1 |
| Копыльский             | 29,7 | 30,1 | 31,1 | 31,8 | 32,3 | 32,8 | 33,5 |
| Крупский               | 29,1 | 29,6 | 31,0 | 31,5 | 32,2 | 33,3 | 34,0 |
| Логойский              | 25,6 | 26,3 | 27,2 | 26,9 | 27,5 | 28,1 | 28,6 |
| Любанский              | 25,1 | 25,7 | 26,6 | 26,9 | 27,5 | 28,1 | 28,7 |
| Минский                | 27,8 | 24,1 | 24,6 | 26,8 | 28,1 | 30,4 | 31,4 |
| Молодечненский         | 21,2 | 21,3 | 22,2 | 23,5 | 23,8 | 23,7 | 23,6 |
| Мядельский             | 26,5 | 27,6 | 28,1 | 28,5 | 29,9 | 30,6 | 31,6 |
| Несвижский             | 25,3 | 25,9 | 26,3 | 27,0 | 27,6 | 28,6 | 29,6 |
| Пуховичский            | 21,9 | 22,0 | 22,1 | 21,9 | 22,1 | 22,5 | 22,9 |
| Слуцкий                | 21,9 | 22,1 | 23,5 | 23,7 | 24,2 | 24,8 | 25,2 |
| Смолевичский           | 24,0 | 24,4 | 24,7 | 24,8 | 25,5 | 26,0 | 26,5 |
| Солигорский            | 21,8 | 22,3 | 22,9 | 23,3 | 23,9 | 24,2 | 24,9 |
| Стародорожский         | 26,6 | 27,1 | 28,9 | 29,4 | 26,1 | 27,1 | 27,9 |
| Столбцовский           | 24,8 | 25,2 | 25,6 | 26,0 | 26,6 | 27,5 | 27,9 |
| Узденский              | 24,5 | 26,2 | 26,1 | 28,0 | 28,7 | 28,7 | 29,8 |
| Червенский             | 24,9 | 25,3 | 25,7 | 25,7 | 25,9 | 26,1 | 26,5 |



Продолжение

|                            | 2005 | 2006 | 2007 | 2008 | 2009 | 2010 | 2011 |
|----------------------------|------|------|------|------|------|------|------|
| <b>Могилевская область</b> | 24,2 | 24,6 | 24,8 | 25,1 | 25,5 | 26,2 | 26,8 |
| г. Могилев                 | 19,9 | 20,0 | 20,2 | 20,6 | 20,8 | 21,3 | 21,6 |
| г. Бобруйск                | 21,3 | 21,8 | 22,1 | 22,2 | 22,5 | 23,2 | 23,9 |
| Районы:                    |      |      |      |      |      |      |      |
| Белыничский                | 29,3 | 30,1 | 31,4 | 31,6 | 32,2 | 33,1 | 32,8 |
| Бобруйский                 | 29,4 | 30,3 | 30,6 | 31,4 | 32,8 | 34,6 | 36,4 |
| Быховский                  | 27,5 | 27,8 | 28,8 | 29,3 | 30,0 | 31,0 | 31,9 |
| Глусский                   | 30,5 | 31,9 | 33,6 | 34,8 | 35,7 | 37,1 | 38,7 |
| Горецкий                   | 21,3 | 21,6 | 21,6 | 22,3 | 23,2 | 24,7 | 25,7 |
| Дрибинский                 | 40,3 | 41,8 | 35,0 | 34,4 | 35,1 | 36,2 | 36,9 |
| Кировский                  | 33,9 | 34,8 | 35,4 | 36,2 | 36,4 | 37,4 | 38,5 |
| Климовичский               | 25,3 | 24,4 | 24,9 | 25,4 | 26,1 | 27,2 | 27,7 |
| Кличевский                 | 29,2 | 30,1 | 30,6 | 31,5 | 32,5 | 33,6 | 34,5 |
| Костюковичский             | 29,2 | 27,4 | 27,8 | 27,9 | 28,4 | 29,1 | 29,9 |
| Краснопольский             | 24,0 | 24,9 | 25,7 | 25,3 | 25,6 | 26,0 | 26,7 |
| Кричевский                 | 22,1 | 22,5 | 24,0 | 24,4 | 25,0 | 25,6 | 26,4 |
| Круглянский                | 27,9 | 28,6 | 29,3 | 30,0 | 30,7 | 31,7 | 32,7 |
| Могилевский                | 31,9 | 32,7 | 33,2 | 32,4 | 33,0 | 34,4 | 35,3 |
| Мстиславский               | 31,1 | 32,1 | 31,0 | 31,9 | 32,5 | 33,6 | 34,4 |
| Осиповичский               | 30,9 | 31,4 | 31,7 | 32,3 | 33,0 | 34,0 | 35,1 |
| Славгородский              | 25,7 | 26,6 | 27,1 | 26,9 | 27,9 | 28,5 | 28,7 |
| Хотимский                  | 27,4 | 28,2 | 28,8 | 29,2 | 29,8 | 30,7 | 31,7 |
| Чаусский                   | 28,4 | 29,2 | 29,6 | 30,1 | 30,7 | 30,3 | 31,4 |
| Чериковский                | 23,8 | 24,5 | 25,1 | 24,0 | 24,2 | 24,9 | 25,7 |
| Шкловский                  | 27,5 | 28,3 | 29,3 | 30,1 | 30,5 | 31,4 | 32,1 |

#### 4.6. Обеспеченность населения жильем в городах и поселках городского типа по областям и г. Минску

(квадратных метров общей площади на одного жителя)

|                     | 2005 | 2006 | 2007 | 2008 | 2009 | 2010 | 2011 |
|---------------------|------|------|------|------|------|------|------|
| Республика Беларусь | 20,8 | 20,8 | 21,1 | 21,3 | 21,6 | 22,1 | 22,5 |
| Области:            |      |      |      |      |      |      |      |
| Брестская           | 20,9 | 21,2 | 21,7 | 21,7 | 22,2 | 22,7 | 23,2 |
| Витебская           | 20,7 | 21,0 | 21,3 | 21,6 | 21,9 | 22,2 | 22,6 |
| Гомельская          | 22,7 | 21,1 | 21,2 | 21,3 | 21,6 | 22,0 | 22,4 |
| Гродненская         | 21,2 | 21,5 | 21,8 | 22,3 | 22,8 | 23,3 | 23,7 |
| г. Минск            | 19,2 | 19,6 | 19,6 | 19,7 | 19,9 | 20,4 | 20,8 |
| Минская             | 20,5 | 20,6 | 21,7 | 22,2 | 22,6 | 23,0 | 23,4 |
| Могилевская         | 21,5 | 21,8 | 22,0 | 22,2 | 22,6 | 23,3 | 23,8 |

#### 4.7. Обеспеченность населения жильем в городах и поселках городского типа по областям, городам и районам

(квадратных метров общей площади на одного жителя)

|                            | 2005 | 2006 | 2007 | 2008 | 2009 | 2010 | 2011 |
|----------------------------|------|------|------|------|------|------|------|
| <b>Республика Беларусь</b> | 20,8 | 20,8 | 21,1 | 21,3 | 21,6 | 22,1 | 22,5 |
| <b>Брестская область</b>   | 20,9 | 21,2 | 21,7 | 21,7 | 22,2 | 22,7 | 23,2 |
| г. Брест                   | 18,5 | 18,8 | 20,0 | 20,4 | 20,9 | 21,3 | 21,7 |
| г. Барановичи              | 23,4 | 23,6 | 23,8 | 21,8 | 22,0 | 22,4 | 22,8 |
| г. Пинск                   | 19,5 | 19,6 | 20,0 | 20,3 | 20,6 | 21,1 | 21,3 |
| Районы:                    |      |      |      |      |      |      |      |
| Барановичский              | 22,3 | 22,9 | 23,5 | 23,9 | 24,4 | 25,2 | 25,2 |
| Березовский                | 21,9 | 22,3 | 22,5 | 22,9 | 23,4 | 23,7 | 24,5 |
| Брестский                  | 15,1 | 15,9 | 16,9 | 17,1 | 18,6 | 21,6 | 23,8 |
| Ганцевичский               | 23,2 | 23,5 | 23,9 | 24,0 | 24,9 | 26,3 | 27,4 |
| Дрогичинский               | 21,3 | 21,7 | 22,5 | 23,0 | 24,2 | 25,4 | 26,2 |
| Жабинковский               | 24,4 | 24,6 | 25,0 | 24,9 | 25,7 | 26,5 | 27,4 |
| Ивановский                 | 21,3 | 21,8 | 22,4 | 22,9 | 23,6 | 24,0 | 24,7 |
| Ивацевичский               | 20,4 | 20,8 | 21,3 | 21,8 | 22,4 | 22,7 | 23,5 |
| Каменецкий                 | 23,0 | 23,3 | 23,9 | 24,3 | 24,9 | 25,9 | 26,3 |
| Кобринский                 | 22,7 | 23,0 | 23,1 | 23,2 | 23,8 | 24,4 | 24,6 |
| Лунинецкий                 | 21,6 | 21,7 | 22,1 | 22,6 | 22,8 | 23,4 | 23,8 |
| Ляховичский                | 23,7 | 23,8 | 23,8 | 24,1 | 25,0 | 26,5 | 27,1 |
| Малоритский                | 24,0 | 24,5 | 25,1 | 25,2 | 26,4 | 27,3 | 28,4 |
| Пинский                    | 22,3 | 22,7 | 23,1 | 24,0 | 24,9 | 26,2 | 27,3 |
| Пружанский                 | 25,5 | 25,9 | 26,2 | 26,6 | 28,0 | 28,9 | 29,6 |
| Столинский                 | 21,9 | 22,3 | 22,2 | 24,1 | 25,4 | 26,2 | 27,3 |

Продолжение

|                          | 2005 | 2006 | 2007 | 2008 | 2009 | 2010 | 2011 |
|--------------------------|------|------|------|------|------|------|------|
| <b>Витебская область</b> | 20,7 | 21,0 | 21,3 | 21,6 | 21,9 | 22,2 | 22,6 |
| Витебский горсовет       | 19,8 | 20,2 | 20,5 | 20,7 | 20,8 | 21,1 | 21,3 |
| г. Витебск               | 19,9 | 20,2 | 20,6 | 20,7 | 20,9 | 21,2 | 21,4 |
| Новополоцкий горсовет    | 19,8 | 20,1 | 20,1 | 20,7 | 20,8 | 21,0 | 21,3 |
| г. Новополоцк            | 19,7 | 20,0 | 20,0 | 20,5 | 20,6 | 20,8 | 21,2 |
| Оршанский горсовет       | 19,1 | 19,5 | 19,7 | 19,9 | 20,2 | 20,4 | 20,6 |
| г. Орша                  | 18,8 | 19,2 | 19,4 | 19,7 | 19,9 | 20,0 | 20,2 |
| г. Полоцк                | 21,7 | 21,8 | 21,9 | 22,0 | 22,1 | 22,2 | 22,5 |
| Районы:                  |      |      |      |      |      |      |      |
| Бешенковичский           | 25,3 | 25,8 | 26,4 | 26,9 | 27,9 | 30,1 | 31,2 |
| Браславский              | 22,6 | 23,1 | 23,5 | 24,2 | 24,6 | 25,6 | 26,2 |
| Верхнедвинский           | 23,1 | 23,6 | 24,1 | 24,4 | 24,9 | 25,7 | 26,9 |
| Витебский                | 25,6 | 26,8 | 27,2 | 27,9 | 28,9 | 30,3 | 31,4 |
| Глубокский               | 21,7 | 22,1 | 22,8 | 23,3 | 23,8 | 24,0 | 24,8 |
| Городокский              | 21,6 | 21,4 | 21,5 | 21,9 | 23,0 | 24,2 | 24,8 |
| Докшицкий                | 22,6 | 23,1 | 23,5 | 24,0 | 24,9 | 25,5 | 26,1 |
| Дубровенский             | 22,2 | 22,4 | 22,9 | 23,3 | 24,3 | 25,1 | 26,3 |
| Лепельский               | 23,3 | 24,0 | 24,8 | 25,3 | 25,5 | 26,2 | 26,3 |
| Лиозненский              | 22,0 | 22,5 | 23,3 | 23,4 | 24,2 | 24,7 | 25,3 |
| Миорский                 | 22,8 | 23,1 | 23,8 | 24,6 | 25,7 | 26,9 | 28,0 |
| Оршанский                | 23,6 | 23,5 | 23,8 | 24,3 | 24,9 | 25,7 | 26,6 |
| Полоцкий                 | 24,1 | 24,5 | 25,4 | 24,5 | 25,8 | 26,1 | 27,4 |
| Поставский               | 22,4 | 22,9 | 23,2 | 23,5 | 23,8 | 24,1 | 24,7 |
| Россонский               | 21,8 | 21,6 | 21,9 | 22,5 | 24,5 | 25,1 | 25,9 |
| Сенненский               | 24,2 | 24,4 | 24,8 | 25,6 | 26,5 | 28,1 | 29,2 |
| Толочинский              | 25,6 | 26,1 | 26,5 | 26,9 | 27,5 | 28,1 | 28,6 |
| Ушачский                 | 23,5 | 23,7 | 24,1 | 25,1 | 25,5 | 26,5 | 26,9 |
| Чашникский               | 21,9 | 22,2 | 22,4 | 23,1 | 23,7 | 24,5 | 25,5 |
| Шарковщинский            | 21,5 | 22,0 | 22,5 | 23,1 | 24,1 | 24,9 | 25,7 |
| Шумилинский              | 25,5 | 25,7 | 26,1 | 26,5 | 26,8 | 27,7 | 28,8 |

Продолжение

|                           | 2005 | 2006 | 2007 | 2008 | 2009 | 2010 | 2011 |
|---------------------------|------|------|------|------|------|------|------|
| <b>Гомельская область</b> | 22,7 | 21,1 | 21,2 | 21,3 | 21,6 | 22,0 | 22,4 |
| Гомельский горсовет       | 21,7 | 18,2 | 18,4 | 18,6 | 18,7 | 18,9 | 19,2 |
| г. Гомель                 | 21,7 | 18,5 | 18,3 | 18,5 | 18,6 | 18,8 | 19,1 |
| Районы:                   |      |      |      |      |      |      |      |
| Брагинский                | 33,0 | 31,9 | 30,6 | 26,5 | 26,4 | 26,4 | 27,5 |
| Буда-Кошелевский          | 21,9 | 22,9 | 21,9 | 24,3 | 25,1 | 26,4 | 27,3 |
| Ветковский                | 31,0 | 30,5 | 25,7 | 25,4 | 25,2 | 25,3 | 25,6 |
| Гомельский                | 24,8 | 24,3 | 24,0 | 24,3 | 23,5 | 24,7 | 25,2 |
| Добрушский                | 27,4 | 27,7 | 28,1 | 28,2 | 28,6 | 29,1 | 29,5 |
| Ельский                   | 23,5 | 24,5 | 24,9 | 24,8 | 25,9 | 26,7 | 27,5 |
| Житковичский              | 24,4 | 24,3 | 24,5 | 24,1 | 24,6 | 25,5 | 26,2 |
| Жлобинский                | 19,6 | 19,8 | 20,1 | 20,4 | 22,1 | 22,9 | 23,5 |
| Калинковичский            | 27,2 | 28,4 | 28,7 | 29,2 | 29,4 | 30,2 | 30,6 |
| Кормянский                | 24,5 | 22,4 | 20,8 | 21,6 | 23,1 | 23,4 | 24,2 |
| Лельчицкий                | 26,7 | 26,6 | 27,5 | 23,5 | 24,3 | 24,5 | 25,8 |
| Лоевский                  | 23,6 | 24,1 | 23,8 | 24,1 | 24,3 | 24,9 | 25,7 |
| Мозырский                 | 22,8 | 22,6 | 23,1 | 21,8 | 21,9 | 22,3 | 22,6 |
| Наровлянский              | 25,4 | 25,2 | 24,5 | 25,0 | 25,6 | 25,7 | 26,1 |
| Октябрьский               | 25,0 | 23,0 | 23,4 | 25,4 | 26,4 | 28,0 | 28,6 |
| Петриковский              | 24,1 | 24,5 | 24,6 | 24,4 | 24,8 | 25,8 | 26,6 |
| Речицкий                  | 23,2 | 23,6 | 23,9 | 24,3 | 25,0 | 25,6 | 26,2 |
| Рогачевский               | 23,0 | 23,0 | 22,9 | 26,1 | 24,0 | 24,6 | 24,7 |
| Светлогорский             | 21,8 | 22,3 | 22,6 | 22,9 | 23,4 | 24,0 | 24,4 |
| Хойникский                | 31,1 | 31,1 | 24,9 | 25,0 | 27,0 | 27,5 | 28,3 |
| Чечерский                 | 23,2 | 23,3 | 23,7 | 24,0 | 24,0 | 24,4 | 25,0 |

Продолжение

|                            | 2005 | 2006 | 2007 | 2008 | 2009 | 2010 | 2011 |
|----------------------------|------|------|------|------|------|------|------|
| <b>Гродненская область</b> | 21,2 | 21,5 | 21,8 | 22,3 | 22,8 | 23,3 | 23,7 |
| г. Гродно                  | 20,5 | 20,8 | 20,9 | 21,5 | 21,8 | 22,2 | 22,4 |
| Районы:                    |      |      |      |      |      |      |      |
| Берестовицкий              | 23,2 | 24,4 | 23,8 | 25,1 | 25,0 | 25,6 | 26,9 |
| Волковысский               | 21,9 | 22,5 | 22,9 | 23,3 | 23,8 | 24,4 | 25,1 |
| Вороновский                | 21,2 | 21,8 | 22,4 | 22,8 | 23,7 | 25,1 | 26,1 |
| Гродненский                | 20,2 | 20,5 | 21,1 | 21,3 | 22,1 | 22,8 | 23,6 |
| Дятловский                 | 25,1 | 25,9 | 26,8 | 27,3 | 29,1 | 30,0 | 31,4 |
| Зельвенский                | 25,4 | 25,8 | 26,1 | 26,7 | 27,4 | 28,3 | 29,1 |
| Ивьевский                  | 18,7 | 19,3 | 21,9 | 22,7 | 23,9 | 25,2 | 26,6 |
| Кореличский                | 22,3 | 23,2 | 24,0 | 24,2 | 24,6 | 25,3 | 25,8 |
| Лидский                    | 21,5 | 21,8 | 22,0 | 22,3 | 22,7 | 23,2 | 23,3 |
| Мостовский                 | 21,2 | 21,6 | 22,1 | 22,6 | 23,5 | 24,6 | 25,9 |
| Новогрудский               | 20,9 | 21,0 | 21,5 | 21,8 | 22,2 | 22,9 | 23,2 |
| Островецкий                | 17,3 | 17,6 | 20,1 | 20,4 | 22,1 | 23,1 | 23,3 |
| Ошмянский                  | 21,0 | 21,5 | 23,2 | 23,1 | 23,4 | 24,0 | 24,7 |
| Свислочский                | 23,0 | 23,4 | 24,2 | 25,4 | 26,6 | 27,6 | 29,0 |
| Слонимский                 | 23,1 | 23,3 | 23,5 | 24,0 | 24,3 | 24,9 | 25,6 |
| Сморгонский                | 19,8 | 20,2 | 20,9 | 21,1 | 21,5 | 22,0 | 22,8 |
| Щучинский                  | 22,4 | 22,9 | 23,2 | 24,1 | 24,6 | 25,1 | 26,0 |

Продолжение

|                        | 2005 | 2006 | 2007 | 2008 | 2009 | 2010 | 2011 |
|------------------------|------|------|------|------|------|------|------|
| <b>г. Минск</b>        | 19,2 | 19,6 | 19,6 | 19,7 | 19,9 | 20,4 | 20,8 |
| <b>Минская область</b> | 20,5 | 20,6 | 21,7 | 22,2 | 22,6 | 23,0 | 23,4 |
| г. Жодино              | 19,2 | 19,9 | 21,5 | 21,6 | 21,6 | 21,5 | 21,8 |
| Районы:                |      |      |      |      |      |      |      |
| Березинский            | 23,5 | 24,3 | 24,7 | 25,0 | 25,5 | 26,0 | 26,6 |
| Борисовский            | 20,2 | 20,4 | 21,4 | 21,6 | 21,9 | 22,2 | 22,6 |
| Вилейский              | 21,8 | 22,3 | 22,6 | 23,1 | 23,7 | 24,0 | 24,6 |
| Воложинский            | 20,2 | 20,5 | 21,3 | 21,5 | 22,4 | 23,0 | 23,4 |
| Дзержинский            | 19,6 | 19,9 | 22,1 | 22,9 | 23,5 | 23,6 | 23,8 |
| Клецкий                | 22,4 | 22,8 | 26,0 | 25,9 | 26,1 | 27,0 | 27,3 |
| Копыльский             | 21,9 | 22,7 | 24,3 | 24,7 | 24,9 | 25,5 | 26,6 |
| Крупский               | 23,7 | 23,9 | 25,7 | 26,4 | 27,2 | 28,9 | 30,4 |
| Логойский              | 22,1 | 22,9 | 24,3 | 23,5 | 24,1 | 24,7 | 25,2 |
| Любанский              | 20,3 | 20,6 | 22,3 | 22,5 | 23,1 | 23,9 | 24,8 |
| Минский                | 28,6 | 21,9 | 23,9 | 24,1 | 24,3 | 25,3 | 25,7 |
| Молодечненский         | 18,6 | 18,7 | 19,8 | 21,5 | 21,5 | 21,5 | 21,8 |
| Мядельский             | 20,4 | 21,2 | 21,7 | 22,1 | 23,9 | 24,5 | 25,3 |
| Несвижский             | 23,2 | 23,7 | 24,1 | 25,0 | 25,2 | 26,0 | 26,7 |
| Пуховичский            | 19,7 | 19,7 | 19,6 | 20,0 | 20,0 | 20,5 | 21,0 |
| Слуцкий                | 19,7 | 19,7 | 21,7 | 21,7 | 22,2 | 22,7 | 23,0 |
| Смолевичский           | 21,5 | 21,7 | 21,5 | 22,1 | 22,6 | 22,4 | 22,5 |
| Солигорский            | 20,2 | 20,5 | 21,0 | 21,4 | 22,0 | 22,2 | 22,7 |
| Стародорожский         | 20,3 | 20,8 | 23,8 | 24,5 | 24,9 | 26,3 | 27,4 |
| Столбцовский           | 21,4 | 21,4 | 22,1 | 22,9 | 23,3 | 24,9 | 24,9 |
| Узденский              | 18,7 | 19,1 | 20,4 | 26,6 | 27,0 | 27,2 | 28,7 |
| Червенский             | 23,8 | 23,7 | 24,1 | 24,0 | 24,4 | 24,8 | 25,2 |

| Продолжение                |      |      |      |      |      |      |      |
|----------------------------|------|------|------|------|------|------|------|
|                            | 2005 | 2006 | 2007 | 2008 | 2009 | 2010 | 2011 |
| <b>Могилевская область</b> | 21,5 | 21,8 | 22,0 | 22,2 | 22,6 | 23,3 | 23,8 |
| г. Могилев                 | 19,9 | 20,0 | 20,2 | 20,6 | 20,8 | 21,3 | 21,6 |
| г. Бобруйск                | 21,3 | 21,8 | 22,1 | 22,2 | 22,5 | 23,2 | 23,9 |
| Районы:                    |      |      |      |      |      |      |      |
| Белыничский                | 22,3 | 22,4 | 22,9 | 23,2 | 23,9 | 24,8 | 25,4 |
| Бобруйский                 | 22,9 | 23,0 | 24,2 | 26,3 | 27,2 | 27,6 | 28,1 |
| Быховский                  | 23,7 | 24,1 | 24,6 | 24,9 | 25,3 | 25,9 | 26,4 |
| Глусский                   | 21,4 | 22,2 | 24,2 | 25,3 | 26,0 | 27,2 | 28,2 |
| Горецкий                   | 19,2 | 19,3 | 18,8 | 19,4 | 20,4 | 22,0 | 23,0 |
| Дрибинский                 | 58,4 | 59,1 | 28,4 | 23,5 | 24,2 | 25,4 | 26,0 |
| Кировский                  | 30,0 | 30,5 | 30,7 | 31,0 | 31,6 | 32,4 | 33,1 |
| Климовичский               | 21,9 | 22,3 | 22,5 | 22,9 | 23,8 | 25,1 | 25,7 |
| Кличевский                 | 22,2 | 22,7 | 22,7 | 23,3 | 24,3 | 24,8 | 25,2 |
| Костюковичский             | 24,3 | 24,2 | 24,6 | 25,0 | 25,8 | 26,4 | 26,8 |
| Краснопольский             | 21,3 | 21,9 | 22,4 | 22,5 | 22,7 | 23,3 | 23,7 |
| Кричевский                 | 21,5 | 21,9 | 23,5 | 23,7 | 24,2 | 24,7 | 25,4 |
| Круглянский                | 22,3 | 22,6 | 22,9 | 23,2 | 24,2 | 24,6 | 25,4 |
| Мстиславский               | 30,4 | 31,0 | 27,9 | 28,2 | 29,2 | 30,3 | 31,3 |
| Осиповичский               | 29,8 | 30,7 | 31,1 | 31,6 | 32,2 | 33,2 | 34,1 |
| Славгородский              | 20,8 | 21,3 | 21,5 | 22,0 | 22,9 | 23,6 | 23,9 |
| Хотимский                  | 20,0 | 20,8 | 21,0 | 22,3 | 23,0 | 23,9 | 24,8 |
| Чаусский                   | 24,6 | 25,3 | 25,7 | 26,0 | 26,4 | 27,1 | 28,4 |
| Чериковский                | 23,1 | 23,4 | 24,0 | 22,7 | 22,6 | 23,3 | 23,9 |
| Шкловский                  | 18,9 | 19,1 | 19,7 | 21,4 | 21,9 | 22,6 | 23,2 |



**4.8. Обеспеченность населения жильем  
в сельских населенных пунктах по областям**  
(квадратных метров общей площади на одного жителя)

|                     | 2005 | 2006 | 2007 | 2008 | 2009 | 2010 | 2011 |
|---------------------|------|------|------|------|------|------|------|
| Республика Беларусь | 28,5 | 29,0 | 29,5 | 30,2 | 31,0 | 32,0 | 33,0 |
| Области:            |      |      |      |      |      |      |      |
| Брестская           | 26,8 | 27,3 | 27,6 | 28,3 | 29,2 | 30,0 | 30,9 |
| Витебская           | 29,2 | 29,9 | 30,3 | 31,0 | 31,9 | 33,0 | 34,2 |
| Гомельская          | 27,6 | 28,3 | 29,1 | 29,7 | 30,4 | 31,4 | 32,3 |
| Гродненская         | 30,5 | 31,2 | 32,0 | 32,6 | 33,9 | 35,2 | 36,6 |
| Минская             | 27,5 | 27,4 | 27,7 | 28,6 | 29,2 | 30,3 | 30,9 |
| Могилевская         | 31,8 | 32,5 | 33,4 | 33,9 | 34,7 | 35,9 | 37,0 |

#### 4.9. Обеспеченность населения жильем в сельских населенных пунктах по областям и районам

(квадратных метров общей площади на одного жителя)

|                            | 2005 | 2006 | 2007 | 2008 | 2009 | 2010 | 2011 |
|----------------------------|------|------|------|------|------|------|------|
| <b>Республика Беларусь</b> | 28,5 | 29,0 | 29,5 | 30,2 | 31,0 | 32,0 | 33,0 |
| <b>Брестская область</b>   | 26,8 | 27,3 | 27,6 | 28,3 | 29,2 | 30,0 | 30,9 |
| Районы:                    |      |      |      |      |      |      |      |
| Барановичский              | 28,1 | 27,3 | 28,6 | 30,1 | 30,9 | 31,9 | 32,7 |
| Березовский                | 27,6 | 28,5 | 29,1 | 29,3 | 30,3 | 30,8 | 31,6 |
| Брестский                  | 27,0 | 27,4 | 23,0 | 23,8 | 24,6 | 25,4 | 26,0 |
| Ганцевичский               | 25,5 | 26,0 | 27,0 | 27,4 | 28,2 | 29,0 | 30,1 |
| Дрогичинский               | 27,2 | 27,7 | 28,6 | 29,6 | 30,6 | 31,9 | 33,3 |
| Жабинковский               | 25,9 | 26,5 | 26,9 | 27,4 | 28,1 | 29,1 | 29,5 |
| Ивановский                 | 28,8 | 29,5 | 30,1 | 30,9 | 32,2 | 33,3 | 34,4 |
| Ивацевичский               | 28,6 | 29,4 | 30,3 | 31,2 | 32,4 | 33,5 | 34,5 |
| Каменецкий                 | 25,5 | 26,2 | 26,4 | 26,9 | 27,7 | 28,1 | 28,7 |
| Кобринский                 | 28,8 | 29,5 | 30,7 | 31,1 | 32,0 | 33,1 | 34,1 |
| Лунинецкий                 | 22,2 | 22,6 | 22,9 | 23,6 | 24,4 | 25,4 | 26,5 |
| Ляховичский                | 26,2 | 25,6 | 27,1 | 28,0 | 29,1 | 29,1 | 30,2 |
| Малоритский                | 27,7 | 28,7 | 28,9 | 29,4 | 30,5 | 31,2 | 31,7 |
| Пинский                    | 27,0 | 27,9 | 27,6 | 28,0 | 28,9 | 29,8 | 30,6 |
| Пружанский                 | 28,4 | 29,2 | 30,2 | 31,1 | 31,7 | 32,7 | 33,7 |
| Столинский                 | 25,1 | 25,5 | 26,3 | 26,8 | 27,6 | 28,4 | 29,5 |

Продолжение

|                          | 2005 | 2006 | 2007 | 2008 | 2009 | 2010 | 2011 |
|--------------------------|------|------|------|------|------|------|------|
| <b>Витебская область</b> | 29,2 | 29,9 | 30,3 | 31,0 | 31,9 | 33,0 | 34,2 |
| Новополоцкий горсовет    | 55,8 | 54,0 | 74,6 | 74,0 | 77,3 | 80,9 | 82,0 |
| Оршанский горсовет       | 23,8 | 24,0 | 25,2 | 27,3 | 29,0 | 31,5 | 33,2 |
| Районы:                  |      |      |      |      |      |      |      |
| Бешенковичский           | 28,4 | 29,2 | 30,1 | 30,4 | 31,1 | 32,5 | 33,3 |
| Браславский              | 28,8 | 28,0 | 29,1 | 30,4 | 31,5 | 32,8 | 34,0 |
| Верхнедвинский           | 28,5 | 29,3 | 29,6 | 30,0 | 30,5 | 31,3 | 32,1 |
| Витебский                | 21,9 | 22,3 | 22,6 | 23,2 | 24,0 | 24,6 | 24,7 |
| Глубокский               | 27,6 | 28,3 | 29,0 | 29,3 | 30,2 | 31,4 | 32,5 |
| Городокский              | 31,1 | 31,8 | 31,7 | 32,6 | 33,8 | 35,1 | 36,6 |
| Докшицкий                | 31,6 | 32,8 | 33,3 | 33,9 | 34,7 | 35,8 | 37,2 |
| Дубровенский             | 32,1 | 33,3 | 33,8 | 34,9 | 35,4 | 36,6 | 37,5 |
| Лепельский               | 29,2 | 29,5 | 29,5 | 29,4 | 30,1 | 31,0 | 32,0 |
| Лиозненский              | 26,4 | 26,9 | 27,6 | 28,2 | 28,9 | 29,7 | 30,5 |
| Миорский                 | 31,4 | 32,7 | 34,1 | 35,4 | 36,8 | 38,7 | 40,8 |
| Оршанский                | 26,7 | 27,5 | 27,3 | 28,2 | 29,3 | 30,4 | 31,6 |
| Полоцкий                 | 23,9 | 24,6 | 25,1 | 25,6 | 26,3 | 27,3 | 28,0 |
| Поставский               | 34,8 | 35,6 | 36,4 | 37,5 | 38,8 | 40,6 | 42,1 |
| Россонский               | 33,5 | 35,0 | 35,9 | 36,9 | 38,7 | 40,7 | 43,8 |
| Сенненский               | 34,5 | 35,8 | 35,6 | 36,5 | 38,1 | 39,8 | 41,5 |
| Толочинский              | 33,7 | 34,6 | 35,2 | 36,4 | 37,3 | 38,7 | 39,8 |
| Ушачский                 | 31,6 | 32,7 | 30,8 | 31,4 | 32,0 | 32,8 | 35,1 |
| Чашникский               | 34,8 | 35,4 | 36,1 | 36,9 | 37,9 | 39,0 | 40,9 |
| Шарковщинский            | 31,6 | 32,7 | 33,1 | 32,8 | 34,0 | 35,7 | 37,2 |
| Шумилинский              | 32,2 | 33,5 | 33,9 | 34,6 | 35,3 | 36,7 | 38,3 |

Продолжение

|                           | 2005 | 2006 | 2007 | 2008 | 2009 | 2010 | 2011 |
|---------------------------|------|------|------|------|------|------|------|
| <b>Гомельская область</b> | 27,6 | 28,3 | 29,1 | 29,7 | 30,4 | 31,4 | 32,3 |
| Районы:                   |      |      |      |      |      |      |      |
| Брагинский                | 28,6 | 29,7 | 30,4 | 32,1 | 33,5 | 35,1 | 36,2 |
| Буда-Кошелевский          | 28,0 | 28,8 | 28,7 | 29,8 | 30,5 | 31,3 | 31,7 |
| Ветковский                | 28,7 | 29,8 | 32,1 | 30,2 | 31,0 | 31,5 | 32,2 |
| Гомельский                | 24,5 | 24,8 | 25,5 | 26,0 | 26,9 | 28,0 | 28,6 |
| Добрушский                | 26,5 | 27,1 | 27,3 | 29,1 | 29,9 | 30,3 | 31,4 |
| Ельский                   | 31,0 | 31,9 | 32,1 | 33,5 | 34,1 | 35,4 | 36,9 |
| Житковичский              | 25,3 | 26,2 | 27,0 | 27,5 | 24,6 | 28,9 | 29,7 |
| Жлобинский                | 28,3 | 29,0 | 29,8 | 30,8 | 31,6 | 32,4 | 32,9 |
| Калинковичский            | 30,4 | 31,4 | 31,3 | 31,9 | 33,0 | 33,6 | 34,8 |
| Кормянский                | 24,3 | 26,3 | 27,7 | 28,2 | 28,8 | 29,7 | 31,2 |
| Лельчицкий                | 28,5 | 29,6 | 30,6 | 30,9 | 32,0 | 33,1 | 34,3 |
| Лоевский                  | 31,2 | 33,2 | 35,6 | 37,1 | 38,1 | 39,9 | 42,2 |
| Мозырский                 | 25,2 | 25,7 | 26,9 | 27,3 | 28,4 | 29,3 | 29,6 |
| Наровлянский              | 32,1 | 34,0 | 36,4 | 38,1 | 39,2 | 40,1 | 40,9 |
| Октябрьский               | 31,4 | 32,3 | 32,3 | 33,3 | 33,9 | 34,9 | 35,8 |
| Петриковский              | 31,2 | 32,3 | 33,8 | 35,2 | 36,4 | 38,0 | 39,7 |
| Речицкий                  | 25,2 | 25,1 | 25,8 | 26,2 | 26,8 | 27,4 | 28,4 |
| Рогачевский               | 29,5 | 30,2 | 30,9 | 30,1 | 30,2 | 30,7 | 30,9 |
| Светлогорский             | 27,8 | 28,8 | 31,5 | 30,9 | 33,1 | 35,2 | 38,1 |
| Хойникский                | 29,7 | 30,1 | 31,2 | 31,7 | 30,7 | 33,5 | 34,3 |
| Чечерский                 | 32,0 | 33,1 | 33,6 | 34,8 | 34,9 | 34,5 | 35,2 |

Продолжение

|                            | 2005 | 2006 | 2007 | 2008 | 2009 | 2010 | 2011 |
|----------------------------|------|------|------|------|------|------|------|
| <b>Гродненская область</b> | 30,5 | 31,2 | 32,0 | 32,6 | 33,9 | 35,2 | 36,6 |
| Районы:                    |      |      |      |      |      |      |      |
| Берестовицкий              | 28,4 | 29,0 | 30,1 | 31,3 | 32,6 | 34,2 | 35,4 |
| Волковысский               | 29,6 | 30,5 | 31,5 | 32,5 | 34,0 | 35,5 | 37,3 |
| Вороновский                | 28,5 | 29,4 | 30,2 | 31,0 | 32,2 | 33,3 | 34,6 |
| Гродненский                | 27,9 | 27,4 | 28,1 | 27,0 | 28,1 | 29,5 | 30,6 |
| Дятловский                 | 36,9 | 37,5 | 38,7 | 39,9 | 41,6 | 43,5 | 45,2 |
| Зельвенский                | 30,9 | 32,7 | 34,0 | 36,2 | 37,8 | 39,7 | 41,9 |
| Ивьевский                  | 31,2 | 32,4 | 33,2 | 34,2 | 35,6 | 37,1 | 38,8 |
| Кореличский                | 31,8 | 32,4 | 33,3 | 34,4 | 35,3 | 36,2 | 37,0 |
| Лидский                    | 31,2 | 32,4 | 33,3 | 34,0 | 35,8 | 37,8 | 40,1 |
| Мостовский                 | 31,8 | 32,5 | 33,6 | 34,4 | 35,9 | 37,3 | 39,2 |
| Новогрудский               | 31,1 | 32,3 | 33,3 | 33,7 | 34,6 | 35,4 | 35,6 |
| Островецкий                | 32,2 | 33,5 | 33,7 | 33,6 | 34,1 | 34,5 | 34,6 |
| Ошмянский                  | 27,5 | 28,2 | 29,0 | 29,7 | 30,8 | 31,8 | 33,1 |
| Свислочский                | 33,9 | 34,7 | 35,6 | 36,6 | 38,6 | 40,3 | 42,4 |
| Слонимский                 | 30,3 | 31,1 | 31,5 | 31,9 | 32,7 | 33,6 | 34,7 |
| Сморгонский                | 27,7 | 28,4 | 28,8 | 29,8 | 30,8 | 31,9 | 33,4 |
| Щучинский                  | 31,3 | 32,1 | 32,9 | 34,0 | 35,6 | 37,3 | 39,1 |

Продолжение

|                        | 2005 | 2006 | 2007 | 2008 | 2009 | 2010 | 2011 |
|------------------------|------|------|------|------|------|------|------|
| <b>Минская область</b> | 27,5 | 27,4 | 27,7 | 28,6 | 29,2 | 30,3 | 30,9 |
| Районы:                |      |      |      |      |      |      |      |
| Березинский            | 30,7 | 31,9 | 32,8 | 33,2 | 33,3 | 33,5 | 34,0 |
| Борисовский            | 24,7 | 24,9 | 25,2 | 25,7 | 26,2 | 26,7 | 26,6 |
| Вилейский              | 28,7 | 29,2 | 29,4 | 29,4 | 29,2 | 29,5 | 30,2 |
| Воложинский            | 26,9 | 27,4 | 27,5 | 30,2 | 31,5 | 32,3 | 33,4 |
| Дзержинский            | 23,6 | 24,0 | 23,9 | 24,4 | 24,7 | 25,3 | 24,7 |
| Клецкий                | 31,0 | 32,1 | 32,5 | 32,9 | 33,9 | 35,1 | 36,2 |
| Копыльский             | 32,8 | 33,1 | 34,0 | 34,8 | 35,6 | 36,1 | 36,7 |
| Крупский               | 32,7 | 33,5 | 34,7 | 35,2 | 35,9 | 36,8 | 36,9 |
| Логойский              | 28,3 | 28,9 | 29,6 | 29,8 | 30,4 | 31,3 | 32,1 |
| Любанский              | 28,1 | 29,0 | 29,5 | 29,9 | 30,6 | 31,0 | 31,5 |
| Минский                | 27,7 | 24,4 | 24,7 | 27,2 | 28,7 | 31,2 | 32,2 |
| Молодечненский         | 27,9 | 28,0 | 28,4 | 28,9 | 29,6 | 29,5 | 28,6 |
| Мядельский             | 30,6 | 31,9 | 32,4 | 32,9 | 34,2 | 35,0 | 36,2 |
| Несвижский             | 26,9 | 27,5 | 28,0 | 28,5 | 29,6 | 30,7 | 32,0 |
| Пуховичский            | 23,6 | 23,8 | 24,0 | 23,5 | 23,7 | 24,0 | 24,4 |
| Слуцкий                | 25,6 | 26,0 | 26,6 | 27,3 | 28,0 | 28,8 | 29,5 |
| Смолевичский           | 25,4 | 25,9 | 26,5 | 26,4 | 27,2 | 28,3 | 29,0 |
| Солигорский            | 28,2 | 29,8 | 31,1 | 31,6 | 32,9 | 34,2 | 36,7 |
| Стародорожский         | 32,7 | 33,3 | 33,9 | 34,2 | 27,4 | 28,0 | 28,4 |
| Столбцовский           | 26,6 | 27,2 | 27,5 | 27,7 | 28,5 | 29,2 | 29,9 |
| Узденский              | 28,0 | 30,7 | 29,8 | 29,0 | 29,9 | 29,8 | 30,6 |
| Червенский             | 25,7 | 26,5 | 27,0 | 27,0 | 27,1 | 27,1 | 27,5 |

Продолжение

|                            | 2005 | 2006 | 2007 | 2008 | 2009 | 2010 | 2011 |
|----------------------------|------|------|------|------|------|------|------|
| <b>Могилевская область</b> | 31,8 | 32,5 | 33,4 | 33,9 | 34,7 | 35,9 | 37,0 |
| Районы:                    |      |      |      |      |      |      |      |
| Белыничский                | 35,1 | 36,8 | 38,8 | 39,5 | 40,2 | 41,5 | 40,5 |
| Бобруйский                 | 29,8 | 30,8 | 31,0 | 31,7 | 33,2 | 35,1 | 37,0 |
| Быховский                  | 30,7 | 31,1 | 32,5 | 33,3 | 34,5 | 36,0 | 37,7 |
| Глусский                   | 37,2 | 39,3 | 41,0 | 42,5 | 43,8 | 45,5 | 48,0 |
| Горецкий                   | 25,4 | 26,4 | 27,5 | 28,6 | 29,4 | 30,6 | 31,7 |
| Дрибинский                 | 34,4 | 35,9 | 37,3 | 38,4 | 39,1 | 40,4 | 41,2 |
| Кировский                  | 36,1 | 37,3 | 38,3 | 39,5 | 39,5 | 40,8 | 42,3 |
| Климовичский               | 29,7 | 27,3 | 28,3 | 29,0 | 29,6 | 30,4 | 30,7 |
| Кличевский                 | 34,2 | 35,4 | 36,6 | 37,8 | 38,8 | 40,6 | 42,3 |
| Костюковичский             | 35,9 | 31,9 | 32,4 | 32,4 | 32,3 | 33,4 | 35,0 |
| Краснопольский             | 26,9 | 28,1 | 29,4 | 28,5 | 29,1 | 29,4 | 30,5 |
| Кричевский                 | 24,0 | 24,2 | 25,6 | 26,6 | 27,7 | 28,9 | 30,1 |
| Круглянский                | 32,5 | 33,8 | 34,8 | 36,1 | 36,7 | 38,5 | 39,9 |
| Могилевский                | 31,9 | 32,7 | 33,2 | 32,4 | 33,0 | 34,4 | 35,3 |
| Мстиславский               | 31,6 | 33,0 | 33,3 | 34,6 | 35,0 | 36,2 | 37,0 |
| Осиповичский               | 33,2 | 32,9 | 33,0 | 33,7 | 34,6 | 35,9 | 37,2 |
| Славгородский              | 30,9 | 32,6 | 33,6 | 32,6 | 33,8 | 34,3 | 34,4 |
| Хотимский                  | 35,0 | 36,3 | 37,5 | 37,1 | 37,8 | 39,1 | 40,3 |
| Чаусский                   | 31,8 | 32,8 | 33,3 | 34,2 | 35,2 | 33,6 | 34,7 |
| Чериковский                | 24,5 | 25,7 | 26,4 | 25,4 | 26,1 | 26,9 | 28,2 |
| Шкловский                  | 34,4 | 36,0 | 37,5 | 40,0 | 40,3 | 41,7 | 43,0 |

#### 4.10. Улучшение жилищных условий населения

|                                                                                                          | 2005  | 2006  | 2007  | 2008  | 2009  | 2010  | 2011  |
|----------------------------------------------------------------------------------------------------------|-------|-------|-------|-------|-------|-------|-------|
| Число граждан (семей), состоящих на учете нуждающихся в улучшении жилищных условий (на конец года), тыс. | 564,8 | 623,1 | 717,5 | 701,0 | 793,1 | 855,6 | 849,2 |
| Число граждан (семей), улучшивших жилищные условия за год, тыс.                                          | 31,3  | 34,0  | 38,5  | 30,8  | 41,6  | 48,9  | 47,7  |
| в процентах от числа граждан (семей), состоящих на учете нуждающихся в улучшении жилищных условий        | 6,0   | 6,0   | 6,2   | 4,3   | 5,9   | 6,2   | 5,6   |

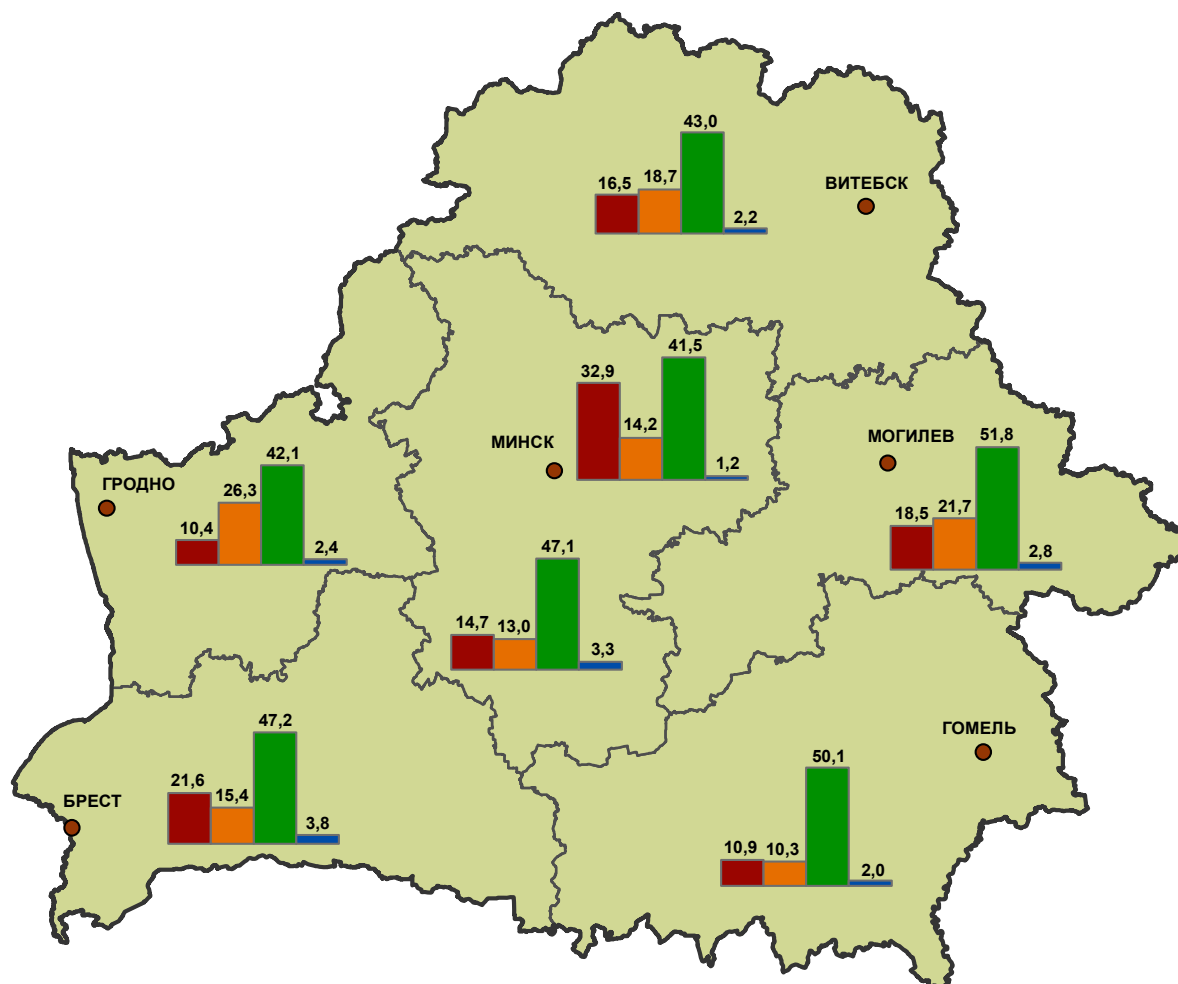
#### 4.11. Улучшение жилищных условий населения по областям и г. Минску в 2011 году

|                     | Число граждан (семей), улучшивших жилищные условия |                                                                            | Из них улучшили жилищные условия (из состоящих на учете нуждающихся в улучшении жилищных условий) |                                                  |                   |               | Число граждан (семей), состоящих на учете нуждающихся в улучшении жилищных условий (на конец года) |
|---------------------|----------------------------------------------------|----------------------------------------------------------------------------|---------------------------------------------------------------------------------------------------|--------------------------------------------------|-------------------|---------------|----------------------------------------------------------------------------------------------------|
|                     | всего                                              | в процентах от состоящих на учете нуждающихся в улучшении жилищных условий | ветераны Великой Отечественной войны                                                              | военнослужащие, уволенные в запас или в отставку | многодетные семьи | молодые семьи |                                                                                                    |
| Республика Беларусь | 47 686                                             | 5,6                                                                        | 83                                                                                                | 23                                               | 4 130             | 25 206        | 849 209                                                                                            |
| Области:            |                                                    |                                                                            |                                                                                                   |                                                  |                   |               |                                                                                                    |
| Брестская           | 9 079                                              | 7,3                                                                        | 13                                                                                                | 7                                                | 800               | 4 727         | 122 464                                                                                            |
| Витебская           | 6 400                                              | 8,6                                                                        | 10                                                                                                | 4                                                | 382               | 3 425         | 74 554                                                                                             |
| Гомельская          | 8 721                                              | 8,4                                                                        | 16                                                                                                | 1                                                | 659               | 5 079         | 105 693                                                                                            |
| Гродненская         | 6 925                                              | 7,5                                                                        | 3                                                                                                 | 6                                                | 533               | 3 651         | 91 892                                                                                             |
| г. Минск            | 5 557                                              | 2,0                                                                        | 23                                                                                                | 1                                                | 769               | 2 550         | 272 942                                                                                            |
| Минская             | 5 940                                              | 5,3                                                                        | 5                                                                                                 | 2                                                | 487               | 3 402         | 113 740                                                                                            |
| Могилевская         | 5 064                                              | 7,5                                                                        | 13                                                                                                | 2                                                | 500               | 2 372         | 67 924                                                                                             |

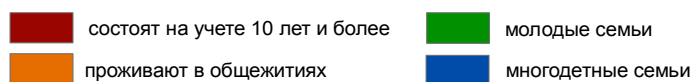


#### 4.12. Удельный вес отдельных категорий граждан (семей), нуждающихся в улучшении жилищных условий, по областям и г. Минску

(процентов к общему числу нуждающихся; на конец 2011 года)



Категории граждан (семей), нуждающихся в улучшении жилищных условий:



#### 4.13. Улучшение жилищных условий населения по областям, городам и районам в 2011 году

|                            | Число граждан (семей), улучшивших жилищные условия, за год |                                                                            | Из них улучшили жилищные условия (из состоящих на учете нуждающихся в улучшении жилищных условий) |                                                  |                   |               | Число граждан (семей), состоящих на учете нуждающихся в улучшении жилищных условий (на конец года) |
|----------------------------|------------------------------------------------------------|----------------------------------------------------------------------------|---------------------------------------------------------------------------------------------------|--------------------------------------------------|-------------------|---------------|----------------------------------------------------------------------------------------------------|
|                            | всего                                                      | в процентах от состоящих на учете нуждающихся в улучшении жилищных условий | ветераны Великой Отечественной войны                                                              | военнослужащие, уволенные в запас или в отставку | многодетные семьи | молодые семьи |                                                                                                    |
| <b>Республика Беларусь</b> | 47 686                                                     | 5,6                                                                        | 83                                                                                                | 23                                               | 4 130             | 25 206        | 849 209                                                                                            |
| <b>Брестская область</b>   | 9 079                                                      | 7,3                                                                        | 13                                                                                                | 7                                                | 800               | 4 727         | 122 464                                                                                            |
| г. Брест                   | 3 234                                                      | 7,6                                                                        | 8                                                                                                 | 7                                                | 231               | 1 293         | 40 466                                                                                             |
| г. Барановичи              | 1 034                                                      | 5,2                                                                        | —                                                                                                 | —                                                | 74                | 754           | 19 675                                                                                             |
| г. Пинск                   | 1 344                                                      | 7,1                                                                        | 2                                                                                                 | —                                                | 69                | 685           | 18 620                                                                                             |
| Районы:                    |                                                            |                                                                            |                                                                                                   |                                                  |                   |               |                                                                                                    |
| Барановичский              | 53                                                         | 4,7                                                                        | —                                                                                                 | —                                                | 9                 | 10            | 1 194                                                                                              |
| Березовский                | 357                                                        | 7,8                                                                        | —                                                                                                 | —                                                | 44                | 101           | 4 594                                                                                              |
| Брестский                  | 128                                                        | 3,4                                                                        | —                                                                                                 | —                                                | 24                | 51            | 3 736                                                                                              |
| Ганцевичский               | 289                                                        | 13,8                                                                       | —                                                                                                 | —                                                | 39                | 169           | 1 891                                                                                              |
| Дрогичинский               | 186                                                        | 9,3                                                                        | —                                                                                                 | —                                                | 38                | 144           | 2 024                                                                                              |
| Жабинковский               | 195                                                        | 12,0                                                                       | —                                                                                                 | —                                                | 22                | 109           | 1 577                                                                                              |
| Ивановский                 | 232                                                        | 9,9                                                                        | —                                                                                                 | —                                                | 49                | 139           | 2 236                                                                                              |
| Ивацевичский               | 278                                                        | 8,9                                                                        | 1                                                                                                 | —                                                | 16                | 152           | 3 229                                                                                              |
| Каменецкий                 | 117                                                        | 6,9                                                                        | —                                                                                                 | —                                                | 4                 | 88            | 1 676                                                                                              |
| Кобринский                 | 211                                                        | 3,3                                                                        | 1                                                                                                 | —                                                | 42                | 107           | 7 082                                                                                              |
| Лунинецкий                 | 328                                                        | 7,8                                                                        | 1                                                                                                 | —                                                | 42                | 232           | 4 336                                                                                              |
| Ляховичский                | 164                                                        | 12,8                                                                       | —                                                                                                 | —                                                | 7                 | 74            | 1 273                                                                                              |
| Малоритский                | 142                                                        | 11,0                                                                       | —                                                                                                 | —                                                | 14                | 106           | 1 319                                                                                              |
| Пинский                    | 200                                                        | 7,9                                                                        | —                                                                                                 | —                                                | 20                | 103           | 2 451                                                                                              |
| Пружанский                 | 286                                                        | 13,5                                                                       | —                                                                                                 | —                                                | 10                | 189           | 2 086                                                                                              |
| Столинский                 | 301                                                        | 10,1                                                                       | —                                                                                                 | —                                                | 46                | 221           | 2 999                                                                                              |

Продолжение

|                          | Число граждан (семей), улучшивших жилищные условия, за год |                                                                            | Из них улучшили жилищные условия (из состоящих на учете нуждающихся в улучшении жилищных условий) |                                                  |                   |               | Число граждан (семей), состоящих на учете нуждающихся в улучшении жилищных условий (на конец года) |
|--------------------------|------------------------------------------------------------|----------------------------------------------------------------------------|---------------------------------------------------------------------------------------------------|--------------------------------------------------|-------------------|---------------|----------------------------------------------------------------------------------------------------|
|                          | всего                                                      | в процентах от состоящих на учете нуждающихся в улучшении жилищных условий | ветераны Великой Отечественной войны                                                              | военнослужащие, уволенные в запас или в отставку | многодетные семьи | молодые семьи |                                                                                                    |
| <b>Витебская область</b> | 6 400                                                      | 8,6                                                                        | 10                                                                                                | 4                                                | 382               | 3 425         | 74 554                                                                                             |
| Витебский горсовет       | 2 470                                                      | 7,7                                                                        | 4                                                                                                 | —                                                | 110               | 1 331         | 32 350                                                                                             |
| г. Витебск               | 2 470                                                      | 7,7                                                                        | 4                                                                                                 | —                                                | 110               | 1 331         | 32 207                                                                                             |
| г. Новополоцк            | 624                                                        | 10,0                                                                       | —                                                                                                 | —                                                | 28                | 427           | 6 157                                                                                              |
| Оршанский горсовет       | 509                                                        | 5,8                                                                        | —                                                                                                 | —                                                | 32                | 262           | 8 623                                                                                              |
| г. Орша                  | 509                                                        | 6,5                                                                        | —                                                                                                 | —                                                | 32                | 262           | 7 667                                                                                              |
| г. Полоцк                | 499                                                        | 7,3                                                                        | 2                                                                                                 | 2                                                | 24                | 235           | 6 900                                                                                              |
| Районы:                  |                                                            |                                                                            |                                                                                                   |                                                  |                   |               |                                                                                                    |
| Бешенковичский           | 75                                                         | 16,8                                                                       | —                                                                                                 | —                                                | 5                 | 36            | 418                                                                                                |
| Браславский              | 106                                                        | 9,9                                                                        | —                                                                                                 | —                                                | 7                 | 55            | 1 089                                                                                              |
| Верхнедвинский           | 91                                                         | 10,9                                                                       | —                                                                                                 | —                                                | 7                 | 54            | 836                                                                                                |
| Витебский                | 352                                                        | 19,3                                                                       | 1                                                                                                 | —                                                | 37                | 156           | 1 693                                                                                              |
| Глубокский               | 174                                                        | 9,7                                                                        | 1                                                                                                 | —                                                | 13                | 103           | 1 861                                                                                              |
| Городокский              | 144                                                        | 11,9                                                                       | —                                                                                                 | —                                                | 2                 | 60            | 1 134                                                                                              |
| Докшицкий                | 81                                                         | 9,2                                                                        | —                                                                                                 | —                                                | 8                 | 49            | 873                                                                                                |
| Дубровенский             | 61                                                         | 16,1                                                                       | —                                                                                                 | —                                                | 2                 | 28            | 410                                                                                                |
| Лепельский               | 181                                                        | 9,6                                                                        | —                                                                                                 | 1                                                | 33                | 75            | 1 930                                                                                              |
| Лиезненский              | 72                                                         | 11,6                                                                       | —                                                                                                 | —                                                | 7                 | 28            | 610                                                                                                |
| Миорский                 | 95                                                         | 12,9                                                                       | —                                                                                                 | —                                                | 2                 | 23            | 699                                                                                                |
| Оршанский                | 40                                                         | 6,2                                                                        | —                                                                                                 | —                                                | 6                 | 6             | 726                                                                                                |
| Полоцкий                 | 41                                                         | 7,1                                                                        | —                                                                                                 | —                                                | 2                 | 12            | 581                                                                                                |
| Поставский               | 112                                                        | 5,2                                                                        | 1                                                                                                 | 1                                                | 5                 | 74            | 2 172                                                                                              |
| Россонский               | 47                                                         | 11,7                                                                       | —                                                                                                 | —                                                | 8                 | 32            | 394                                                                                                |
| Сенненский               | 77                                                         | 12,2                                                                       | —                                                                                                 | —                                                | 4                 | 41            | 644                                                                                                |
| Толочинский              | 140                                                        | 13,3                                                                       | —                                                                                                 | —                                                | 11                | 102           | 1 022                                                                                              |
| Ушачский                 | 105                                                        | 15,3                                                                       | 1                                                                                                 | —                                                | 14                | 54            | 686                                                                                                |
| Чашникский               | 228                                                        | 13,1                                                                       | —                                                                                                 | —                                                | 11                | 155           | 1 816                                                                                              |
| Шарковщинский            | 12                                                         | 4,2                                                                        | —                                                                                                 | —                                                | 2                 | 4             | 330                                                                                                |
| Шумилинский              | 64                                                         | 12,2                                                                       | —                                                                                                 | —                                                | 2                 | 23            | 600                                                                                                |

Продолжение

|                           | Число граждан (семей), улучшивших жилищные условия, за год |                                                                            | Из них улучшили жилищные условия (из состоящих на учете нуждающихся в улучшении жилищных условий) |                                                  |                   |               | Число граждан (семей), состоящих на учете нуждающихся в улучшении жилищных условий (на конец года) |
|---------------------------|------------------------------------------------------------|----------------------------------------------------------------------------|---------------------------------------------------------------------------------------------------|--------------------------------------------------|-------------------|---------------|----------------------------------------------------------------------------------------------------|
|                           | всего                                                      | в процентах от состоящих на учете нуждающихся в улучшении жилищных условий | ветераны Великой Отечественной войны                                                              | военнослужащие, уволенные в запас или в отставку | многодетные семьи | молодые семьи |                                                                                                    |
| <b>Гомельская область</b> | 8 721                                                      | 8,4                                                                        | 16                                                                                                | 1                                                | 659               | 5 079         | 105 693                                                                                            |
| г. Гомель                 | 3 257                                                      | 5,9                                                                        | 9                                                                                                 | —                                                | 201               | 2 002         | 56 304                                                                                             |
| Районы:                   |                                                            |                                                                            |                                                                                                   |                                                  |                   |               |                                                                                                    |
| Брагинский                | 75                                                         | 12,5                                                                       | —                                                                                                 | —                                                | 3                 | 55            | 698                                                                                                |
| Буда-Кошелевский          | 90                                                         | 8,5                                                                        | —                                                                                                 | —                                                | 4                 | 48            | 1 201                                                                                              |
| Ветковский                | 54                                                         | 7,2                                                                        | —                                                                                                 | —                                                | 9                 | 29            | 792                                                                                                |
| Гомельский                | 227                                                        | 6,3                                                                        | —                                                                                                 | —                                                | 18                | 49            | 3 717                                                                                              |
| Добрушский                | 145                                                        | 13,4                                                                       | —                                                                                                 | —                                                | 8                 | 106           | 1 084                                                                                              |
| Ельский                   | 91                                                         | 17,1                                                                       | —                                                                                                 | —                                                | 16                | 47            | 610                                                                                                |
| Житковичский              | 235                                                        | 13,2                                                                       | 1                                                                                                 | —                                                | 31                | —             | 1 728                                                                                              |
| Жлобинский                | 844                                                        | 14,0                                                                       | —                                                                                                 | —                                                | 66                | 566           | 5 257                                                                                              |
| Калинковичский            | 456                                                        | 9,6                                                                        | 1                                                                                                 | 1                                                | 20                | 272           | 4 786                                                                                              |
| Кормянский                | 112                                                        | 12,4                                                                       | —                                                                                                 | —                                                | 7                 | 75            | 986                                                                                                |
| Лельчицкий                | 255                                                        | 15,6                                                                       | —                                                                                                 | —                                                | 26                | 220           | 1 521                                                                                              |
| Лоевский                  | 48                                                         | 9,7                                                                        | —                                                                                                 | —                                                | 2                 | 39            | 453                                                                                                |
| Мозырский                 | 1 311                                                      | 12,6                                                                       | 2                                                                                                 | —                                                | 87                | 691           | 10 082                                                                                             |
| Наровлянский              | 53                                                         | 15,1                                                                       | —                                                                                                 | —                                                | 16                | 27            | 371                                                                                                |
| Октябрьский               | 76                                                         | 18,8                                                                       | —                                                                                                 | —                                                | 6                 | 36            | 408                                                                                                |
| Петриковский              | 87                                                         | 7,3                                                                        | 1                                                                                                 | —                                                | 8                 | 43            | 1 263                                                                                              |
| Речицкий                  | 613                                                        | 10,5                                                                       | 1                                                                                                 | —                                                | 74                | 352           | 6 039                                                                                              |
| Рогачевский               | 124                                                        | 6,9                                                                        | 1                                                                                                 | —                                                | 16                | 52            | 2 302                                                                                              |
| Светлогорский             | 455                                                        | 10,6                                                                       | —                                                                                                 | —                                                | 26                | 298           | 4 595                                                                                              |
| Хойникский                | 67                                                         | 11,0                                                                       | —                                                                                                 | —                                                | 13                | 39            | 679                                                                                                |
| Чечерский                 | 46                                                         | 6,6                                                                        | —                                                                                                 | —                                                | 2                 | 33            | 817                                                                                                |

Продолжение

|                            | Число граждан (семей), улучшивших жилищные условия, за год |                                                                            | Из них улучшили жилищные условия (из состоящих на учете нуждающихся в улучшении жилищных условий) |                                                  |                   |               | Число граждан (семей), состоящих на учете нуждающихся в улучшении жилищных условий (на конец года) |
|----------------------------|------------------------------------------------------------|----------------------------------------------------------------------------|---------------------------------------------------------------------------------------------------|--------------------------------------------------|-------------------|---------------|----------------------------------------------------------------------------------------------------|
|                            | всего                                                      | в процентах от состоящих на учете нуждающихся в улучшении жилищных условий | ветераны Великой Отечественной войны                                                              | военнослужащие, уволенные в запас или в отставку | многодетные семьи | молодые семьи |                                                                                                    |
| <b>Гродненская область</b> | 6 925                                                      | 7,5                                                                        | 3                                                                                                 | 6                                                | 533               | 3 651         | 91 892                                                                                             |
| г. Гродно                  | 3 202                                                      | 6,9                                                                        | 1                                                                                                 | 2                                                | 161               | 1 771         | 46 079                                                                                             |
| Районы:                    |                                                            |                                                                            |                                                                                                   |                                                  |                   |               |                                                                                                    |
| Берестовицкий              | 148                                                        | 22,4                                                                       | —                                                                                                 | —                                                | 16                | 111           | 565                                                                                                |
| Волковысский               | 318                                                        | 4,8                                                                        | —                                                                                                 | 1                                                | 45                | 177           | 6 782                                                                                              |
| Вороновский                | 69                                                         | 6,3                                                                        | —                                                                                                 | —                                                | 6                 | 45            | 1 065                                                                                              |
| Гродненский                | 148                                                        | 7,0                                                                        | 1                                                                                                 | —                                                | 20                | 68            | 2 174                                                                                              |
| Дятловский                 | 140                                                        | 15,3                                                                       | —                                                                                                 | —                                                | 7                 | 62            | 1 046                                                                                              |
| Зельвенский                | 17                                                         | 2,8                                                                        | —                                                                                                 | —                                                | 3                 | 3             | 630                                                                                                |
| Ивьевский                  | 170                                                        | 17,8                                                                       | —                                                                                                 | —                                                | 19                | 132           | 905                                                                                                |
| Кореличский                | 46                                                         | 6,6                                                                        | —                                                                                                 | —                                                | 3                 | 26            | 759                                                                                                |
| Лидский                    | 869                                                        | 6,9                                                                        | 1                                                                                                 | 2                                                | 73                | 342           | 12 353                                                                                             |
| Мостовский                 | 204                                                        | 14,2                                                                       | —                                                                                                 | —                                                | 33                | 130           | 1 339                                                                                              |
| Новогрудский               | 157                                                        | 5,4                                                                        | —                                                                                                 | —                                                | 22                | 86            | 3 130                                                                                              |
| Островецкий                | 18                                                         | 2,1                                                                        | —                                                                                                 | —                                                | 3                 | 2             | 997                                                                                                |
| Ошмянский                  | 371                                                        | 17,3                                                                       | —                                                                                                 | —                                                | 45                | 166           | 2 043                                                                                              |
| Свислочский                | 138                                                        | 16,8                                                                       | —                                                                                                 | —                                                | 18                | 69            | 811                                                                                                |
| Слонимский                 | 308                                                        | 6,3                                                                        | —                                                                                                 | —                                                | 26                | 160           | 4 937                                                                                              |
| Сморгонский                | 513                                                        | 12,9                                                                       | —                                                                                                 | 1                                                | 29                | 269           | 3 952                                                                                              |
| Щучинский                  | 89                                                         | 4,0                                                                        | —                                                                                                 | —                                                | 4                 | 32            | 2 325                                                                                              |

Продолжение

|                 | Число граждан (семей), улучшивших жилищные условия, за год |                                                                            | Из них улучшили жилищные условия (из состоящих на учете нуждающихся в улучшении жилищных условий) |                                                  |                   |               | Число граждан (семей), состоящих на учете нуждающихся в улучшении жилищных условий (на конец года) |
|-----------------|------------------------------------------------------------|----------------------------------------------------------------------------|---------------------------------------------------------------------------------------------------|--------------------------------------------------|-------------------|---------------|----------------------------------------------------------------------------------------------------|
|                 | всего                                                      | в процентах от состоящих на учете нуждающихся в улучшении жилищных условий | ветераны Великой Отечественной войны                                                              | военнослужащие, уволенные в запас или в отставку | многодетные семьи | молодые семьи |                                                                                                    |
| <b>г. Минск</b> | 5 557                                                      | 2,0                                                                        | 23                                                                                                | 1                                                | 769               | 2 550         | 272 942                                                                                            |
| Районы:         |                                                            |                                                                            |                                                                                                   |                                                  |                   |               |                                                                                                    |
| Заводской       | 911                                                        | 2,3                                                                        | 2                                                                                                 | —                                                | 126               | 584           | 38 995                                                                                             |
| Ленинский       | 776                                                        | 2,3                                                                        | 5                                                                                                 | —                                                | 83                | 321           | 31 646                                                                                             |
| Московский      | 665                                                        | 1,6                                                                        | 4                                                                                                 | —                                                | 98                | 330           | 41 673                                                                                             |
| Октябрьский     | 742                                                        | 2,7                                                                        | —                                                                                                 | —                                                | 35                | 362           | 26 212                                                                                             |
| Партизанский    | 259                                                        | 1,8                                                                        | —                                                                                                 | —                                                | 19                | 50            | 13 839                                                                                             |
| Первомайский    | 424                                                        | 1,4                                                                        | 2                                                                                                 | 1                                                | 101               | 115           | 29 339                                                                                             |
| Советский       | 681                                                        | 2,7                                                                        | 4                                                                                                 | —                                                | 96                | 288           | 24 341                                                                                             |
| Фрунзенский     | 721                                                        | 1,4                                                                        | 4                                                                                                 | —                                                | 174               | 341           | 51 840                                                                                             |
| Центральный     | 378                                                        | 2,4                                                                        | 2                                                                                                 | —                                                | 37                | 159           | 15 057                                                                                             |

Продолжение

|                        | Число граждан (семей), улучшивших жилищные условия, за год |                                                                            | Из них улучшили жилищные условия (из состоящих на учете нуждающихся в улучшении жилищных условий) |                                                  |                   |               | Число граждан (семей), состоящих на учете нуждающихся в улучшении жилищных условий (на конец года) |
|------------------------|------------------------------------------------------------|----------------------------------------------------------------------------|---------------------------------------------------------------------------------------------------|--------------------------------------------------|-------------------|---------------|----------------------------------------------------------------------------------------------------|
|                        | всего                                                      | в процентах от состоящих на учете нуждающихся в улучшении жилищных условий | ветераны Великой Отечественной войны                                                              | военнослужащие, уволенные в запас или в отставку | многодетные семьи | молодые семьи |                                                                                                    |
| <b>Минская область</b> | 5 940                                                      | 5,3                                                                        | 5                                                                                                 | 2                                                | 487               | 3 402         | 113 740                                                                                            |
| г. Жодино              | 185                                                        | 3,5                                                                        | —                                                                                                 | —                                                | 19                | 112           | 5 515                                                                                              |
| Районы:                |                                                            |                                                                            |                                                                                                   |                                                  |                   |               |                                                                                                    |
| Березинский            | 92                                                         | 7,5                                                                        | —                                                                                                 | —                                                | 14                | 64            | 1 275                                                                                              |
| Борисовский            | 838                                                        | 7,5                                                                        | —                                                                                                 | —                                                | 47                | 639           | 11 905                                                                                             |
| Вилейский              | 203                                                        | 9,9                                                                        | —                                                                                                 | —                                                | 21                | 118           | 2 051                                                                                              |
| Воложинский            | 81                                                         | 5,5                                                                        | —                                                                                                 | —                                                | 6                 | 49            | 1 664                                                                                              |
| Дзержинский            | 286                                                        | 3,8                                                                        | —                                                                                                 | 1                                                | 22                | 143           | 7 590                                                                                              |
| Клецкий                | 168                                                        | 14,2                                                                       | —                                                                                                 | —                                                | 11                | 111           | 1 180                                                                                              |
| Копыльский             | 196                                                        | 23,5                                                                       | —                                                                                                 | —                                                | 16                | 118           | 733                                                                                                |
| Крупский               | 8                                                          | 0,9                                                                        | —                                                                                                 | —                                                | —                 | 3             | 957                                                                                                |
| Логойский              | 136                                                        | 5,0                                                                        | —                                                                                                 | —                                                | 14                | 69            | 2 988                                                                                              |
| Любанский              | 68                                                         | 6,1                                                                        | 1                                                                                                 | —                                                | 9                 | 9             | 1 249                                                                                              |
| Минский                | 773                                                        | 2,7                                                                        | —                                                                                                 | —                                                | 60                | 220           | 27 328                                                                                             |
| Молодечненский         | 804                                                        | 6,5                                                                        | —                                                                                                 | 1                                                | 107               | 445           | 12 283                                                                                             |
| Мядельский             | 85                                                         | 5,9                                                                        | —                                                                                                 | —                                                | 8                 | 68            | 1 548                                                                                              |
| Несвижский             | 148                                                        | 8,4                                                                        | —                                                                                                 | —                                                | 16                | 99            | 1 761                                                                                              |
| Пуховичский            | 75                                                         | 1,6                                                                        | —                                                                                                 | —                                                | 2                 | 6             | 5 270                                                                                              |
| Слуцкий                | 261                                                        | 5,8                                                                        | —                                                                                                 | —                                                | 24                | 149           | 5 005                                                                                              |
| Смолевичский           | 110                                                        | 2,7                                                                        | —                                                                                                 | —                                                | 14                | 92            | 4 069                                                                                              |
| Солигорский            | 711                                                        | 5,7                                                                        | 3                                                                                                 | —                                                | 33                | 458           | 12 572                                                                                             |
| Стародорожский         | 251                                                        | 18,4                                                                       | 1                                                                                                 | —                                                | 12                | 163           | 1 209                                                                                              |
| Столбцовский           | 250                                                        | 11,0                                                                       | —                                                                                                 | —                                                | 16                | 138           | 2 332                                                                                              |
| Узденский              | 178                                                        | 13,7                                                                       | —                                                                                                 | —                                                | 11                | 109           | 1 227                                                                                              |
| Червенский             | 33                                                         | 1,8                                                                        | —                                                                                                 | —                                                | 5                 | 20            | 2 029                                                                                              |

Продолжение

|                            | Число граждан (семей), улучшивших жилищные условия, за год |                                                                            | Из них улучшили жилищные условия (из состоящих на учете нуждающихся в улучшении жилищных условий) |                                                  |                   |               | Число граждан (семей), состоящих на учете нуждающихся в улучшении жилищных условий (на конец года) |
|----------------------------|------------------------------------------------------------|----------------------------------------------------------------------------|---------------------------------------------------------------------------------------------------|--------------------------------------------------|-------------------|---------------|----------------------------------------------------------------------------------------------------|
|                            | всего                                                      | в процентах от состоящих на учете нуждающихся в улучшении жилищных условий | ветераны Великой Отечественной войны                                                              | военнослужащие, уволенные в запас или в отставку | многодетные семьи | молодые семьи |                                                                                                    |
| <b>Могилевская область</b> | 5 064                                                      | 7,5                                                                        | 13                                                                                                | 2                                                | 500               | 2 372         | 67 924                                                                                             |
| г. Могилев                 | 1 749                                                      | 5,5                                                                        | 5                                                                                                 | —                                                | 205               | 570           | 31 447                                                                                             |
| г. Бобруйск                | 1 207                                                      | 7,7                                                                        | 1                                                                                                 | 2                                                | 59                | 658           | 15 042                                                                                             |
| Районы:                    |                                                            |                                                                            |                                                                                                   |                                                  |                   |               |                                                                                                    |
| Белыничский                | 100                                                        | 19,4                                                                       | —                                                                                                 | —                                                | 13                | 64            | 512                                                                                                |
| Бобруйский                 | 10                                                         | 2,5                                                                        | —                                                                                                 | —                                                | 1                 | —             | 441                                                                                                |
| Быховский                  | 105                                                        | 7,4                                                                        | 1                                                                                                 | —                                                | 12                | 64            | 1 584                                                                                              |
| Глусский                   | 65                                                         | 12,8                                                                       | —                                                                                                 | —                                                | 6                 | 32            | 484                                                                                                |
| Горецкий                   | 368                                                        | 20,4                                                                       | 1                                                                                                 | —                                                | 22                | 205           | 1 852                                                                                              |
| Дрибинский                 | 34                                                         | 11,2                                                                       | —                                                                                                 | —                                                | 10                | 4             | 321                                                                                                |
| Кировский                  | 58                                                         | 6,5                                                                        | —                                                                                                 | —                                                | 5                 | 35            | 886                                                                                                |
| Климовичский               | 132                                                        | 12,1                                                                       | —                                                                                                 | —                                                | 17                | 65            | 1 142                                                                                              |
| Кличевский                 | 42                                                         | 5,9                                                                        | —                                                                                                 | —                                                | 9                 | 31            | 709                                                                                                |
| Костюковичский             | 107                                                        | 13,6                                                                       | —                                                                                                 | —                                                | 12                | 65            | 726                                                                                                |
| Краснопольский             | 46                                                         | 12,1                                                                       | —                                                                                                 | —                                                | 23                | 4             | 413                                                                                                |
| Кричевский                 | 233                                                        | 12,4                                                                       | 2                                                                                                 | —                                                | 28                | 156           | 1 932                                                                                              |
| Круглянский                | 59                                                         | 13,1                                                                       | —                                                                                                 | —                                                | 9                 | 26            | 489                                                                                                |
| Могилевский                | 95                                                         | 4,7                                                                        | —                                                                                                 | —                                                | 2                 | 49            | 2 116                                                                                              |
| Мстиславский               | 159                                                        | 27,7                                                                       | 1                                                                                                 | —                                                | 12                | 90            | 540                                                                                                |
| Осиповичский               | 203                                                        | 6,9                                                                        | —                                                                                                 | —                                                | 13                | 96            | 3 095                                                                                              |
| Славгородский              | 34                                                         | 4,0                                                                        | —                                                                                                 | —                                                | 11                | 20            | 881                                                                                                |
| Хотимский                  | 30                                                         | 8,8                                                                        | 1                                                                                                 | —                                                | 7                 | 11            | 386                                                                                                |
| Чаусский                   | 134                                                        | 12,0                                                                       | —                                                                                                 | —                                                | 13                | 84            | 1 095                                                                                              |
| Чериковский                | 71                                                         | 12,9                                                                       | —                                                                                                 | —                                                | 8                 | 35            | 550                                                                                                |
| Шкловский                  | 23                                                         | 2,0                                                                        | 1                                                                                                 | —                                                | 3                 | 8             | 1 281                                                                                              |



#### 4.14. Характеристика жилых квартир по числу комнат

|                                               | 2005      | 2006      | 2007      | 2008      | 2009      | 2010      | 2011      |
|-----------------------------------------------|-----------|-----------|-----------|-----------|-----------|-----------|-----------|
| Число квартир, тыс.                           | 3 889,3   | 3 842,4   | 3 848,6   | 3 864,1   | 3 900,9   | 3 960,6   | 4 013,9   |
| в том числе:                                  |           |           |           |           |           |           |           |
| однокомнатных                                 | 785,7     | 765,3     | 760,2     | 758,7     | 757,3     | 765,4     | 770,8     |
| двухкомнатных                                 | 1 507,7   | 1 483,3   | 1 476,5   | 1 472,2   | 1 484,0   | 1 503,1   | 1 523,1   |
| трехкомнатных                                 | 1 203,2   | 1 197,6   | 1 207,0   | 1 219,6   | 1 238,8   | 1 264,2   | 1 286,0   |
| четырекомнатных и более                       | 392,7     | 396,2     | 404,9     | 413,6     | 420,8     | 427,9     | 434,0     |
| Общая площадь квартир, тыс. м <sup>2</sup>    | 212 186,5 | 212 132,8 | 214 368,6 | 216 541,6 | 220 128,3 | 224 815,2 | 229 011,9 |
| в том числе:                                  |           |           |           |           |           |           |           |
| однокомнатных                                 | 29 036,7  | 28 417,6  | 28 134,3  | 28 154,3  | 28 143,1  | 28 450,2  | 28 689,5  |
| двухкомнатных                                 | 72 686,0  | 72 061,0  | 71 996,5  | 71 917,7  | 72 715,4  | 73 882,6  | 75 137,9  |
| трехкомнатных                                 | 77 346,0  | 77 576,0  | 78 644,2  | 79 649,4  | 81 300,5  | 83 428,1  | 85 184,8  |
| четырекомнатных и более                       | 33 117,8  | 34 078,2  | 35 593,6  | 36 820,2  | 37 969,3  | 39 054,3  | 39 999,7  |
| Средний размер одной квартиры, м <sup>2</sup> | 54,6      | 55,2      | 55,7      | 56,0      | 56,4      | 56,8      | 57,1      |
| в том числе:                                  |           |           |           |           |           |           |           |
| однокомнатных                                 | 37,0      | 37,1      | 37,0      | 37,1      | 37,2      | 37,2      | 37,2      |
| двухкомнатных                                 | 48,2      | 48,6      | 48,8      | 48,8      | 49,0      | 49,2      | 49,3      |
| трехкомнатных                                 | 64,3      | 64,8      | 65,2      | 65,3      | 65,6      | 66,0      | 66,2      |
| четырекомнатных и более                       | 84,3      | 86,0      | 87,9      | 89,0      | 90,2      | 91,3      | 92,2      |

#### 4.15. Число жилых квартир по областям и г. Минску на конец 2011 года

|                     | Всего,<br>тысяч | В том числе   |               |               |                          |
|---------------------|-----------------|---------------|---------------|---------------|--------------------------|
|                     |                 | однокомнатных | двухкомнатных | трехкомнатных | четырёхкомнатных и более |
| Республика Беларусь | 4 013,9         | 770,8         | 1 523,1       | 1 286,0       | 434,0                    |
| Области:            |                 |               |               |               |                          |
| Брестская           | 579,2           | 101,9         | 200,1         | 193,1         | 84,1                     |
| Витебская           | 556,1           | 111,9         | 226,3         | 171,1         | 46,8                     |
| Гомельская          | 654,4           | 130,5         | 243,7         | 195,9         | 84,3                     |
| Гродненская         | 464,3           | 92,1          | 169,6         | 152,2         | 50,4                     |
| г. Минск            | 675,9           | 137,0         | 279,0         | 210,5         | 49,4                     |
| Минская             | 585,9           | 108,1         | 207,6         | 198,8         | 71,4                     |
| Могилевская         | 498,1           | 89,3          | 196,8         | 164,4         | 47,6                     |

#### 4.16. Число жилых квартир в городах и поселках городского типа по областям и г. Минску на конец 2011 года

|                     | Всего,<br>тысяч | В том числе   |               |               |                          |
|---------------------|-----------------|---------------|---------------|---------------|--------------------------|
|                     |                 | однокомнатных | двухкомнатных | трехкомнатных | четырёхкомнатных и более |
| Республика Беларусь | 2 780,8         | 470,5         | 1 096,4       | 887,2         | 326,7                    |
| Области:            |                 |               |               |               |                          |
| Брестская           | 349,6           | 52,6          | 132,3         | 112,1         | 52,6                     |
| Витебская           | 377,2           | 69,3          | 154,2         | 115,5         | 38,2                     |
| Гомельская          | 450,7           | 80,7          | 170,7         | 128,8         | 70,5                     |
| Гродненская         | 278,6           | 31,4          | 109,5         | 101,3         | 36,4                     |
| г. Минск            | 675,9           | 137,0         | 279,0         | 210,5         | 49,4                     |
| Минская             | 303,6           | 44,0          | 114,6         | 105,6         | 39,4                     |
| Могилевская         | 345,2           | 55,5          | 136,1         | 113,4         | 40,2                     |

**4.17. Число жилых квартир в сельских населенных пунктах по областям на конец 2011 года**

|                     | Всего,<br>тысяч | В том числе        |                    |                    |                                  |
|---------------------|-----------------|--------------------|--------------------|--------------------|----------------------------------|
|                     |                 | одноком-<br>натных | двухком-<br>натных | трехком-<br>натных | четырёх-<br>комнатных<br>и более |
| Республика Беларусь | 1 233,1         | 300,3              | 426,7              | 398,8              | 107,3                            |
| Области:            |                 |                    |                    |                    |                                  |
| Брестская           | 229,6           | 49,3               | 67,8               | 81,0               | 31,5                             |
| Витебская           | 178,9           | 42,6               | 72,1               | 55,6               | 8,6                              |
| Гомельская          | 203,7           | 49,8               | 73,0               | 67,1               | 13,8                             |
| Гродненская         | 185,7           | 60,7               | 60,1               | 50,9               | 14,0                             |
| Минская             | 282,3           | 64,1               | 93,0               | 93,2               | 32,0                             |
| Могилевская         | 152,9           | 33,8               | 60,7               | 51,0               | 7,4                              |

**4.18. Число жилых квартир социального пользования  
по областям и г. Минску**

(единиц)

|                     | 2005  | 2006  | 2007  | 2008  | 2009   | 2010   | 2011   |
|---------------------|-------|-------|-------|-------|--------|--------|--------|
| Республика Беларусь | 6 663 | 6 408 | 7 846 | 8 925 | 10 430 | 11 617 | 13 444 |
| Области:            |       |       |       |       |        |        |        |
| Брестская           | 632   | 803   | 987   | 1 098 | 1 286  | 1 422  | 1 657  |
| Витебская           | 779   | 881   | 947   | 1 280 | 1 474  | 1 669  | 1 852  |
| Гомельская          | 2 372 | 1 149 | 1 517 | 1 537 | 1 827  | 1 984  | 2 173  |
| Гродненская         | 390   | 494   | 538   | 599   | 830    | 892    | 1 036  |
| г. Минск            | 1 314 | 1 780 | 2 236 | 2 456 | 2 677  | 3 132  | 3 556  |
| Минская             | 578   | 548   | 754   | 748   | 855    | 898    | 1 120  |
| Могилевская         | 598   | 753   | 867   | 1 207 | 1 481  | 1 620  | 2 050  |

#### 4.19. Распределение домашних хозяйств по типам и уровню благоустройства занимаемого жилья

(по данным выборочного обследования домашних хозяйств по уровню жизни; на начало года; в процентах)

|                                                                                               | 2005 | 2006 | 2007 | 2008 | 2009 | 2010 | 2011 |
|-----------------------------------------------------------------------------------------------|------|------|------|------|------|------|------|
| Все домашние хозяйства                                                                        | 100  | 100  | 100  | 100  | 100  | 100  | 100  |
| в том числе:                                                                                  |      |      |      |      |      |      |      |
| проживают в:                                                                                  |      |      |      |      |      |      |      |
| квартире                                                                                      | 62,2 | 61,2 | 57,1 | 57,1 | 63,3 | 65,9 | 66,5 |
| одноквартирном жилом доме, части одноквартирного жилого дома                                  | 31,2 | 32,1 | 35,0 | 36,1 | 30,6 | 28,3 | 28,1 |
| общежитии                                                                                     | 4,0  | 3,8  | 4,7  | 3,6  | 4,0  | 3,7  | 3,2  |
| снимают жилое помещение у граждан                                                             | 2,6  | 2,9  | 3,2  | 3,2  | 2,1  | 2,1  | 2,2  |
| Удельный вес домашних <sup>1)</sup> хозяйств, проживающих в квартирах (домах), оборудованных: |      |      |      |      |      |      |      |
| газом                                                                                         | 90,3 | 90,4 | 89,5 | 90,4 | 89,6 | 88,8 | 89,9 |
| водопроводом                                                                                  | 78,4 | 78,9 | 81,3 | 81,6 | 84,4 | 86,8 | 86,4 |
| канализацией                                                                                  | 75,6 | 76,3 | 79,0 | 79,2 | 82,4 | 84,7 | 84,4 |
| центральной отоплением                                                                        | 77,2 | 78,3 | 79,4 | 79,8 | 82,2 | 84,4 | 84,0 |
| горячим водоснабжением                                                                        | 66,0 | 66,6 | 69,1 | 68,7 | 73,1 | 76,6 | 78,3 |
| ванной или душем                                                                              | 69,2 | 69,6 | 72,3 | 72,0 | 75,2 | 78,2 | 78,4 |
| напольной электроплитой                                                                       | 8,8  | 9,0  | 9,7  | 9,2  | 10,2 | 11,0 | 9,9  |

<sup>1)</sup> Без учета снимающих жилое помещение у граждан.

#### 4.20. Распределение домашних хозяйств по числу занимаемых комнат и размеру общей площади жилья<sup>1)</sup>

(по данным выборочного обследования домашних хозяйств по уровню жизни;  
на начало года; в процентах)

|                                                                                                       | 2005 | 2006 | 2007 | 2008 | 2009 | 2010 | 2011 |
|-------------------------------------------------------------------------------------------------------|------|------|------|------|------|------|------|
| Все домашние хозяйства                                                                                | 100  | 100  | 100  | 100  | 100  | 100  | 100  |
| в том числе занимающие:                                                                               |      |      |      |      |      |      |      |
| 1 комнату                                                                                             | 17,2 | 17,3 | 17,5 | 16,1 | 17,6 | 18,1 | 16,4 |
| 2 комнаты                                                                                             | 39,4 | 38,1 | 38,3 | 38,9 | 38,3 | 37,6 | 37,7 |
| 3 комнаты                                                                                             | 32,2 | 33,0 | 32,4 | 33,0 | 32,2 | 33,0 | 34,6 |
| 4 комнаты и более                                                                                     | 11,2 | 11,6 | 11,8 | 12,0 | 11,9 | 11,3 | 11,3 |
| Среднее число жилых комнат, занимаемых домашним хозяйством                                            | 2,4  | 2,4  | 2,4  | 2,4  | 2,4  | 2,4  | 2,4  |
| Удельный вес домашних хозяйств с размером общей площади жилья в расчете на человека, м <sup>2</sup> : |      |      |      |      |      |      |      |
| до 12,0                                                                                               | 11,9 | 11,6 | 11,2 | 10,3 | 11,3 | 9,5  | 8,1  |
| 12,0-14,9                                                                                             | 10,2 | 10,5 | 11,0 | 10,5 | 9,7  | 9,2  | 9,8  |
| 15,0-16,9                                                                                             | 9,9  | 10,2 | 9,8  | 9,7  | 10,0 | 9,0  | 8,0  |
| 17,0-19,9                                                                                             | 9,4  | 10,0 | 9,8  | 10,4 | 8,8  | 9,9  | 9,7  |
| 20,0-29,9                                                                                             | 25,6 | 25,2 | 23,7 | 24,0 | 24,4 | 24,7 | 25,0 |
| 30,0 и более                                                                                          | 33,0 | 32,5 | 34,5 | 35,1 | 35,8 | 37,7 | 39,4 |

<sup>1)</sup> Без учета снимающих жилое помещение у граждан.

#### 4.21. Распределение домашних хозяйств с различным уровнем среднедушевых располагаемых ресурсов по типам занимаемого жилья

(по данным выборочного обследования домашних хозяйств по уровню жизни; на начало года; в процентах)

| 20-процентные группы домашних хозяйств          | Все домашние хозяйства | В том числе |                                                             |            |                                    |
|-------------------------------------------------|------------------------|-------------|-------------------------------------------------------------|------------|------------------------------------|
|                                                 |                        | проживают в |                                                             |            | снимают жилое помеще-ние у граждан |
|                                                 |                        | квартире    | одноквартирном жилом доме/части одноквартирного жилого дома | общежи-тии |                                    |
| 2005 г.                                         |                        |             |                                                             |            |                                    |
| Первая (с наименьшими располагаемыми ресурсами) | 100                    | 52,0        | 39,6                                                        | 5,9        | 2,5                                |
| Вторая                                          | 100                    | 55,5        | 38,3                                                        | 3,7        | 2,5                                |
| Третья                                          | 100                    | 61,9        | 32,5                                                        | 3,4        | 2,2                                |
| Четвертая                                       | 100                    | 67,3        | 28,6                                                        | 2,8        | 1,3                                |
| Пятая (с наибольшими располагаемыми ресурсами)  | 100                    | 75,0        | 16,9                                                        | 4,2        | 3,9                                |
| 2006 г.                                         |                        |             |                                                             |            |                                    |
| Первая (с наименьшими располагаемыми ресурсами) | 100                    | 47,7        | 42,7                                                        | 6,5        | 3,1                                |
| Вторая                                          | 100                    | 57,3        | 37,0                                                        | 4,1        | 1,6                                |
| Третья                                          | 100                    | 60,9        | 34,2                                                        | 2,8        | 2,1                                |
| Четвертая                                       | 100                    | 67,2        | 28,0                                                        | 2,7        | 2,1                                |
| Пятая (с наибольшими располагаемыми ресурсами)  | 100                    | 73,0        | 18,9                                                        | 3,6        | 4,5                                |
| 2007 г.                                         |                        |             |                                                             |            |                                    |
| Первая (с наименьшими располагаемыми ресурсами) | 100                    | 40,9        | 50,5                                                        | 6,1        | 2,5                                |
| Вторая                                          | 100                    | 50,9        | 40,5                                                        | 5,7        | 2,9                                |
| Третья                                          | 100                    | 55,2        | 37,2                                                        | 4,6        | 3,0                                |
| Четвертая                                       | 100                    | 66,6        | 26,3                                                        | 4,3        | 2,8                                |
| Пятая (с наибольшими располагаемыми ресурсами)  | 100                    | 72,6        | 20,5                                                        | 3,2        | 3,7                                |

Продолжение

| 20-процентные группы домашних хозяйств          | Все домашние хозяйства | В том числе |                                                             |           |                                   |
|-------------------------------------------------|------------------------|-------------|-------------------------------------------------------------|-----------|-----------------------------------|
|                                                 |                        | проживают в |                                                             |           | снимают жилое помещение у граждан |
|                                                 |                        | квартире    | одноквартирном жилом доме/части одноквартирного жилого дома | общежитии |                                   |
| <b>2008 г.</b>                                  |                        |             |                                                             |           |                                   |
| Первая (с наименьшими располагаемыми ресурсами) | 100                    | 44,1        | 46,6                                                        | 5,8       | 3,5                               |
| Вторая                                          | 100                    | 50,1        | 44,9                                                        | 2,9       | 2,1                               |
| Третья                                          | 100                    | 58,2        | 36,1                                                        | 3,7       | 2,0                               |
| Четвертая                                       | 100                    | 63,0        | 31,2                                                        | 2,7       | 3,1                               |
| Пятая (с наибольшими располагаемыми ресурсами)  | 100                    | 70,8        | 21,2                                                        | 2,9       | 5,1                               |
| <b>2009 г.</b>                                  |                        |             |                                                             |           |                                   |
| Первая (с наименьшими располагаемыми ресурсами) | 100                    | 50,9        | 42,9                                                        | 5,2       | 1,0                               |
| Вторая                                          | 100                    | 59,7        | 35,6                                                        | 3,6       | 1,1                               |
| Третья                                          | 100                    | 60,8        | 33,9                                                        | 4,0       | 1,3                               |
| Четвертая                                       | 100                    | 68,4        | 25,9                                                        | 3,7       | 2,0                               |
| Пятая (с наибольшими располагаемыми ресурсами)  | 100                    | 78,9        | 15,2                                                        | 2,7       | 3,2                               |
| <b>2010 г.</b>                                  |                        |             |                                                             |           |                                   |
| Первая (с наименьшими располагаемыми ресурсами) | 100                    | 57,1        | 36,7                                                        | 4,5       | 1,7                               |
| Вторая                                          | 100                    | 59,4        | 35,2                                                        | 4,3       | 1,1                               |
| Третья                                          | 100                    | 64,8        | 31,1                                                        | 2,6       | 1,5                               |
| Четвертая                                       | 100                    | 71,5        | 23,7                                                        | 3,7       | 1,1                               |
| Пятая (с наибольшими располагаемыми ресурсами)  | 100                    | 76,6        | 15,4                                                        | 4,0       | 4,0                               |
| <b>2011 г.</b>                                  |                        |             |                                                             |           |                                   |
| Первая (с наименьшими располагаемыми ресурсами) | 100                    | 54,7        | 38,9                                                        | 4,6       | 1,8                               |
| Вторая                                          | 100                    | 62,2        | 33,8                                                        | 2,5       | 1,5                               |
| Третья                                          | 100                    | 67,0        | 29,1                                                        | 2,7       | 1,2                               |
| Четвертая                                       | 100                    | 73,1        | 22,2                                                        | 2,5       | 2,2                               |
| Пятая (с наибольшими располагаемыми ресурсами)  | 100                    | 75,1        | 17,7                                                        | 3,5       | 3,7                               |



#### 4.22. Распределение домашних хозяйств с различным уровнем среднедушевых располагаемых ресурсов по размеру общей площади занимаемого жилья<sup>1)</sup>

(по данным выборочного обследования домашних хозяйств по уровню жизни; на начало года; в процентах)

| 20-процентные группы домашних хозяйств          | Все домашние хозяйства | В том числе с размером общей площади жилья в расчете на человека, м <sup>2</sup> |           |           |           |           |              |
|-------------------------------------------------|------------------------|----------------------------------------------------------------------------------|-----------|-----------|-----------|-----------|--------------|
|                                                 |                        | до 12,0                                                                          | 12,0-14,9 | 15,0-16,9 | 17,0-19,9 | 20,0-29,9 | 30,0 и более |
| <b>2005 г.</b>                                  |                        |                                                                                  |           |           |           |           |              |
| Первая (с наименьшими располагаемыми ресурсами) | 100                    | 23,4                                                                             | 13,7      | 12,2      | 8,7       | 21,7      | 20,3         |
| Вторая                                          | 100                    | 13,7                                                                             | 11,7      | 9,5       | 9,8       | 24,6      | 30,7         |
| Третья                                          | 100                    | 8,5                                                                              | 10,8      | 9,7       | 9,8       | 27,3      | 33,9         |
| Четвертая                                       | 100                    | 6,7                                                                              | 9,0       | 10,1      | 10,7      | 24,9      | 38,6         |
| Пятая (с наибольшими располагаемыми ресурсами)  | 100                    | 6,6                                                                              | 5,9       | 8,4       | 7,8       | 29,9      | 41,4         |
| <b>2006 г.</b>                                  |                        |                                                                                  |           |           |           |           |              |
| Первая (с наименьшими располагаемыми ресурсами) | 100                    | 21,5                                                                             | 15,7      | 12,7      | 10,2      | 22,3      | 17,6         |
| Вторая                                          | 100                    | 12,6                                                                             | 13,4      | 11,4      | 9,5       | 22,8      | 30,3         |
| Третья                                          | 100                    | 10,2                                                                             | 9,6       | 10,2      | 11,2      | 25,2      | 33,6         |
| Четвертая                                       | 100                    | 7,3                                                                              | 8,1       | 8,5       | 10,3      | 29,0      | 36,8         |
| Пятая (с наибольшими располагаемыми ресурсами)  | 100                    | 6,3                                                                              | 5,8       | 8,7       | 9,2       | 26,3      | 43,7         |
| <b>2007 г.</b>                                  |                        |                                                                                  |           |           |           |           |              |
| Первая (с наименьшими располагаемыми ресурсами) | 100                    | 21,0                                                                             | 17,2      | 11,0      | 9,5       | 21,1      | 20,2         |
| Вторая                                          | 100                    | 12,5                                                                             | 11,4      | 11,2      | 11,6      | 22,6      | 30,7         |
| Третья                                          | 100                    | 8,6                                                                              | 11,4      | 9,1       | 9,8       | 23,5      | 37,6         |
| Четвертая                                       | 100                    | 8,8                                                                              | 7,8       | 9,9       | 9,8       | 23,4      | 40,3         |
| Пятая (с наибольшими располагаемыми ресурсами)  | 100                    | 5,4                                                                              | 6,9       | 7,5       | 8,6       | 27,6      | 44,0         |
| <b>2008 г.</b>                                  |                        |                                                                                  |           |           |           |           |              |
| Первая (с наименьшими располагаемыми ресурсами) | 100                    | 21,0                                                                             | 16,3      | 10,8      | 11,6      | 20,3      | 20,0         |
| Вторая                                          | 100                    | 9,4                                                                              | 12,3      | 9,0       | 11,6      | 24,9      | 32,8         |
| Третья                                          | 100                    | 9,2                                                                              | 10,3      | 9,4       | 8,9       | 23,8      | 38,4         |
| Четвертая                                       | 100                    | 6,5                                                                              | 8,1       | 10,9      | 10,1      | 26,5      | 37,9         |
| Пятая (с наибольшими располагаемыми ресурсами)  | 100                    | 5,1                                                                              | 5,7       | 8,4       | 9,9       | 24,5      | 46,4         |
| <b>2009 г.</b>                                  |                        |                                                                                  |           |           |           |           |              |
| Первая (с наименьшими располагаемыми ресурсами) | 100                    | 21,1                                                                             | 15,0      | 10,5      | 11,2      | 20,6      | 21,6         |
| Вторая                                          | 100                    | 12,4                                                                             | 10,8      | 10,9      | 8,2       | 23,5      | 34,2         |
| Третья                                          | 100                    | 9,2                                                                              | 9,5       | 9,1       | 7,4       | 24,5      | 40,3         |
| Четвертая                                       | 100                    | 8,1                                                                              | 8,1       | 10,4      | 9,3       | 26,1      | 38,0         |
| Пятая (с наибольшими располагаемыми ресурсами)  | 100                    | 4,5                                                                              | 5,9       | 8,7       | 8,2       | 26,3      | 46,4         |

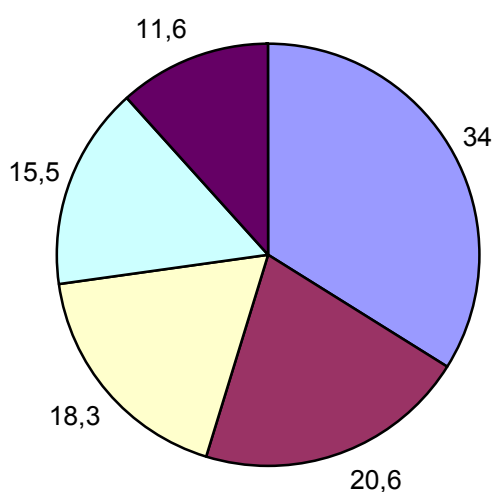
Продолжение

| 20-процентные группы<br>домашних хозяйств          | Все<br>домашние<br>хозяйства | В том числе с размером общей площади жилья<br>в расчете на человека, м <sup>2</sup> |               |               |               |               |                 |
|----------------------------------------------------|------------------------------|-------------------------------------------------------------------------------------|---------------|---------------|---------------|---------------|-----------------|
|                                                    |                              | до 12,0                                                                             | 12,0-<br>14,9 | 15,0-<br>16,9 | 17,0-<br>19,9 | 20,0-<br>29,9 | 30,0 и<br>более |
| <b>2010 г.</b>                                     |                              |                                                                                     |               |               |               |               |                 |
| Первая (с наименьшими<br>располагаемыми ресурсами) | 100                          | 17,4                                                                                | 16,7          | 10,5          | 13,1          | 21,7          | 20,6            |
| Вторая                                             | 100                          | 11,1                                                                                | 9,5           | 9,5           | 9,7           | 24,4          | 35,8            |
| Третья                                             | 100                          | 6,3                                                                                 | 7,2           | 8,5           | 10,5          | 24,4          | 43,1            |
| Четвертая                                          | 100                          | 6,8                                                                                 | 6,9           | 9,4           | 10,5          | 25,5          | 40,9            |
| Пятая (с наибольшими<br>располагаемыми ресурсами)  | 100                          | 6,1                                                                                 | 5,2           | 7,3           | 6,1           | 27,3          | 48,0            |
| <b>2011 г.</b>                                     |                              |                                                                                     |               |               |               |               |                 |
| Первая (с наименьшими<br>располагаемыми ресурсами) | 100                          | 15,2                                                                                | 14,7          | 9,6           | 10,4          | 22,9          | 27,2            |
| Вторая                                             | 100                          | 8,2                                                                                 | 9,8           | 7,5           | 9,6           | 24,7          | 40,2            |
| Третья                                             | 100                          | 5,9                                                                                 | 10,1          | 7,8           | 10,9          | 26,1          | 39,2            |
| Четвертая                                          | 100                          | 5,5                                                                                 | 8,2           | 8,4           | 9,9           | 27,2          | 40,8            |
| Пятая (с наибольшими<br>располагаемыми ресурсами)  | 100                          | 4,9                                                                                 | 5,5           | 7,1           | 7,5           | 24,9          | 50,1            |

<sup>1)</sup> Без учета снимающих жилое помещение у граждан.

#### 4.23. Структура домашних хозяйств с размером общей площади жилья в расчете на человека менее 15 м<sup>2</sup> по уровню среднедушевых располагаемых ресурсов в 2011 году

(по данным выборочного обследования домашних хозяйств по уровню жизни; на начало года; в процентах)



20-процентные группы домашних хозяйств по уровню среднедушевых располагаемых ресурсов:

- первая (с наименьшими располагаемыми ресурсами)
- вторая
- третья
- четвертая
- пятая (с наибольшими располагаемыми ресурсами)

#### 4.24. Распределение домашних хозяйств по типам занимаемого жилья и числу комнат в 2011 году

(по данным выборочного обследования домашних хозяйств по уровню жизни; на начало года; в процентах)

|                                                                                                 | Всего по республике | По типам населенных пунктов      |          |                |              |                            |
|-------------------------------------------------------------------------------------------------|---------------------|----------------------------------|----------|----------------|--------------|----------------------------|
|                                                                                                 |                     | города и поселки городского типа | из них   |                |              | сельские населенные пункты |
|                                                                                                 |                     |                                  | г. Минск | большие города | малые города |                            |
| Все домашние хозяйства                                                                          | 100                 | 100                              | 100      | 100            | 100          | 100                        |
| в том числе:                                                                                    |                     |                                  |          |                |              |                            |
| проживают в:                                                                                    |                     |                                  |          |                |              |                            |
| квартире                                                                                        | 66,5                | 79,9                             | 93,1     | 83,3           | 66,2         | 31,6                       |
| одноквартирном жилом доме/части одноквартирного жилого дома                                     | 28,1                | 13,1                             | 1,2      | 8,4            | 27,3         | 67,3                       |
| общежитии                                                                                       | 3,2                 | 4,2                              | 1,7      | 6,0            | 3,9          | 0,6                        |
| снимают жилое помещение у граждан                                                               | 2,2                 | 2,8                              | 4,0      | 2,3            | 2,6          | 0,5                        |
| Удельный вес домашних хозяйств <sup>1)</sup> , занимающих:                                      |                     |                                  |          |                |              |                            |
| 1 комнату                                                                                       | 16,4                | 18,5                             | 25,7     | 19,3           | 12,2         | 11,1                       |
| 2 комнаты                                                                                       | 37,7                | 41,0                             | 41,1     | 42,1           | 39,8         | 29,1                       |
| 3 комнаты                                                                                       | 34,6                | 30,3                             | 26,9     | 30,6           | 32,4         | 45,6                       |
| 4 комнаты и более                                                                               | 11,3                | 10,2                             | 6,3      | 8,0            | 15,6         | 14,2                       |
| Общая площадь занимаемого жилья, в среднем на домашнее хозяйство <sup>1)</sup> , м <sup>2</sup> | 57,6                | 55,2                             | 53,5     | 54,3           | 57,5         | 63,6                       |

<sup>1)</sup> Без учета снимающих жилое помещение у граждан.

#### 4.25. Распределение домашних хозяйств по типам занимаемого жилья и числу комнат по областям и г. Минску в 2011 году

(по данным выборочного обследования домашних хозяйств по уровню жизни;  
на начало года; в процентах)

|                                                                                                                          | Брест-<br>ская | Витеб-<br>ская | Гомель-<br>ская | Грод-<br>ненская | г. Минск | Минская | Могилевская |
|--------------------------------------------------------------------------------------------------------------------------|----------------|----------------|-----------------|------------------|----------|---------|-------------|
| Все домашние хозяйства                                                                                                   | 100            | 100            | 100             | 100              | 100      | 100     | 100         |
| в том числе:                                                                                                             |                |                |                 |                  |          |         |             |
| проживают в:                                                                                                             |                |                |                 |                  |          |         |             |
| квартире                                                                                                                 | 62,1           | 64,0           | 65,6            | 51,8             | 93,1     | 57,1    | 60,5        |
| одноквартирном<br>жилом доме/части<br>одноквартирного<br>жилого дома                                                     | 34,8           | 27,4           | 28,1            | 41,4             | 1,2      | 40,6    | 34,1        |
| общежитии                                                                                                                | 2,1            | 6,3            | 4,0             | 5,0              | 1,7      | 0,6     | 4,0         |
| снимают жилое по-<br>мещение у граждан                                                                                   | 1,0            | 2,3            | 2,3             | 1,8              | 4,0      | 1,7     | 1,4         |
| Удельный вес до-<br>машних хозяйств <sup>1)</sup> ,<br>занимающих:                                                       |                |                |                 |                  |          |         |             |
| 1 комнату                                                                                                                | 13,9           | 19,5           | 15,9            | 12,3             | 25,7     | 11,7    | 12,1        |
| 2 комнаты                                                                                                                | 36,7           | 39,0           | 36,3            | 34,6             | 41,1     | 35,8    | 39,4        |
| 3 комнаты                                                                                                                | 33,8           | 31,9           | 38,6            | 36,2             | 26,9     | 36,7    | 41,1        |
| 4 комнаты и более                                                                                                        | 15,6           | 9,6            | 9,2             | 16,9             | 6,3      | 15,8    | 7,4         |
| Общая площадь<br>занимаемого жилья,<br>в среднем на домаш-<br>нее хозяйство хо-<br>зяйств <sup>1)</sup> , м <sup>2</sup> | 60,7           | 54,7           | 55,2            | 62,6             | 53,5     | 61,3    | 56,6        |

<sup>1)</sup> Без учета снимающих жилое помещение у граждан.

#### 4.26. Структура денежных расходов домашних хозяйств

(по данным выборочного обследования домашних хозяйств по уровню жизни;  
в процентах к итогу)

|                                                    | 2005 | 2006 | 2007 | 2008 | 2009 | 2010 | 2011 |
|----------------------------------------------------|------|------|------|------|------|------|------|
| <b>Всего</b>                                       |      |      |      |      |      |      |      |
| Денежные расходы - всего                           | 100  | 100  | 100  | 100  | 100  | 100  | 100  |
| в том числе:                                       |      |      |      |      |      |      |      |
| потребительские расходы                            | 84,6 | 82,9 | 79,7 | 77,6 | 75,4 | 76,4 | 77,7 |
| расходы на личное под-<br>собное хозяйство         | 1,9  | 1,7  | 1,6  | 1,6  | 1,4  | 1,3  | 1,4  |
| вклады и сбережения                                | 6,0  | 6,4  | 6,4  | 7,4  | 7,6  | 9,5  | 6,9  |
| расходы на строительство<br>и покупку недвижимости | 1,1  | 1,4  | 3,8  | 4,3  | 4,1  | 4,2  | 4,0  |
| налоги, взносы и прочие<br>расходы                 | 6,4  | 7,6  | 8,5  | 9,1  | 11,5 | 8,6  | 10,0 |
| <b>В городах и поселках городского типа</b>        |      |      |      |      |      |      |      |
| Денежные расходы - всего                           | 100  | 100  | 100  | 100  | 100  | 100  | 100  |
| в том числе:                                       |      |      |      |      |      |      |      |
| потребительские расходы                            | 86,7 | 84,9 | 81,2 | 79,0 | 76,8 | 77,3 | 78,9 |
| расходы на личное под-<br>собное хозяйство         | 0,8  | 0,7  | 0,6  | 0,7  | 0,7  | 0,7  | 0,8  |
| вклады и сбережения                                | 5,7  | 6,2  | 6,2  | 7,3  | 7,8  | 9,6  | 7,1  |
| расходы на строительство<br>и покупку недвижимости | 1,3  | 1,6  | 4,3  | 4,7  | 4,2  | 4,5  | 4,1  |
| налоги, взносы и прочие<br>расходы                 | 5,5  | 6,6  | 7,7  | 8,3  | 10,5 | 7,9  | 9,1  |
| <b>В сельских населенных пунктах</b>               |      |      |      |      |      |      |      |
| Денежные расходы - всего                           | 100  | 100  | 100  | 100  | 100  | 100  | 100  |
| в том числе:                                       |      |      |      |      |      |      |      |
| потребительские расходы                            | 78,5 | 77,2 | 75,0 | 73,6 | 70,2 | 73,1 | 73,4 |
| расходы на личное под-<br>собное хозяйство         | 5,0  | 4,7  | 4,4  | 4,2  | 3,9  | 3,6  | 3,8  |
| вклады и сбережения                                | 7,0  | 6,8  | 7,1  | 7,5  | 6,9  | 8,8  | 6,0  |
| расходы на строительство<br>и покупку недвижимости | 0,4  | 0,7  | 2,6  | 3,2  | 3,8  | 3,5  | 3,8  |
| налоги, взносы и прочие<br>расходы                 | 9,1  | 10,6 | 10,9 | 11,5 | 15,2 | 11,0 | 13,0 |

#### 4.27. Удовлетворенность домашних хозяйств жилищными условиями

(по данным выборочного обследования домашних хозяйств по уровню жизни; в процентах к итогу)

|                                                         | Всего | В том числе по степени удовлетворенности жилищными условиями |      |                      |      |                         |      |                             |      |
|---------------------------------------------------------|-------|--------------------------------------------------------------|------|----------------------|------|-------------------------|------|-----------------------------|------|
|                                                         |       | полностью удовлетворены                                      |      | скорее удовлетворены |      | скорее не удовлетворены |      | совершенно не удовлетворены |      |
|                                                         |       | 2011                                                         | 2012 | 2011                 | 2012 | 2011                    | 2012 | 2011                        | 2012 |
| Все домашние хозяйства                                  | 100   | 35,6                                                         | 39,5 | 30,9                 | 31,1 | 23,1                    | 22,0 | 10,4                        | 7,4  |
| Домашние хозяйства, проживающие в:                      |       |                                                              |      |                      |      |                         |      |                             |      |
| городах и поселках городского типа                      | 100   | 37,2                                                         | 40,1 | 27,8                 | 29,0 | 22,9                    | 21,8 | 12,1                        | 9,1  |
| сельских населенных пунктах                             | 100   | 31,4                                                         | 37,8 | 38,9                 | 36,7 | 23,8                    | 22,6 | 5,9                         | 2,9  |
| Домашние хозяйства, состоящие из одного человека        | 100   | 44,2                                                         | 48,4 | 31,9                 | 29,9 | 17,4                    | 17,0 | 6,5                         | 4,7  |
| Домашние хозяйства без детей                            | 100   | 38,6                                                         | 43,3 | 33,1                 | 33,0 | 20,8                    | 18,7 | 7,5                         | 5,0  |
| Домашние хозяйства, имеющие детей в возрасте до 18 лет  | 100   | 24,3                                                         | 27,0 | 27,3                 | 29,9 | 31,1                    | 30,4 | 17,3                        | 12,7 |
| в том числе:                                            |       |                                                              |      |                      |      |                         |      |                             |      |
| 1 ребенка                                               | 100   | 23,8                                                         | 27,7 | 26,4                 | 30,5 | 32,3                    | 29,6 | 17,5                        | 12,2 |
| 2 детей и более                                         | 100   | 25,3                                                         | 25,7 | 29,0                 | 28,8 | 28,7                    | 31,9 | 17,0                        | 13,6 |
| Малообеспеченные домашние хозяйства                     | 100   | 21,4                                                         | 25,0 | 31,5                 | 28,2 | 30,7                    | 33,3 | 16,4                        | 13,5 |
| Домашние хозяйства, проживающие в областях и г. Минске: |       |                                                              |      |                      |      |                         |      |                             |      |
| Брестская                                               | 100   | 37,1                                                         | 42,8 | 31,0                 | 27,3 | 22,1                    | 22,9 | 9,8                         | 7,0  |
| Витебская                                               | 100   | 35,0                                                         | 37,2 | 33,4                 | 37,7 | 23,7                    | 20,8 | 7,9                         | 4,3  |
| Гомельская                                              | 100   | 33,5                                                         | 35,3 | 34,1                 | 34,8 | 23,5                    | 23,2 | 8,9                         | 6,7  |
| Гродненская                                             | 100   | 35,3                                                         | 43,6 | 35,1                 | 30,1 | 22,7                    | 19,3 | 6,9                         | 7,0  |
| г. Минск                                                | 100   | 28,1                                                         | 34,0 | 26,0                 | 29,8 | 25,7                    | 25,1 | 20,2                        | 11,1 |
| Минская                                                 | 100   | 41,3                                                         | 42,5 | 28,8                 | 29,2 | 21,6                    | 21,1 | 8,3                         | 7,2  |
| Могилевская                                             | 100   | 42,3                                                         | 44,4 | 29,7                 | 28,8 | 21,6                    | 19,5 | 6,4                         | 7,3  |

#### 4.28. Распределение домашних хозяйств по причинам неудовлетворенности жилищными условиями

(по данным выборочного обследования домашних хозяйств по уровню жизни; в процентах к итогу)

|                                                        | Все домашние хозяйства, неудовлетворенные жилищными условиями | В том числе по причинам неудовлетворенности |      |                            |      |                                 |      |                                    |      |                             |      |        |      |
|--------------------------------------------------------|---------------------------------------------------------------|---------------------------------------------|------|----------------------------|------|---------------------------------|------|------------------------------------|------|-----------------------------|------|--------|------|
|                                                        |                                                               | недостаточная площадь жилья                 |      | ветхость/аварийность жилья |      | отсутствие коммунальных удобств |      | неблагоприятные условия проживания |      | отсутствие отдельного жилья |      | другое |      |
|                                                        |                                                               | 2011                                        | 2012 | 2011                       | 2012 | 2011                            | 2012 | 2011                               | 2012 | 2011                        | 2012 | 2011   | 2012 |
| Все домашние хозяйства                                 | 100                                                           | 38,1                                        | 37,4 | 6,0                        | 6,0  | 18,2                            | 19,6 | 6,7                                | 6,9  | 28,6                        | 26,9 | 2,4    | 3,2  |
| Домашние хозяйства, проживающие в:                     |                                                               |                                             |      |                            |      |                                 |      |                                    |      |                             |      |        |      |
| городах и поселках городского типа                     | 100                                                           | 46,2                                        | 45,4 | 4,9                        | 4,0  | 7,1                             | 8,4  | 4,7                                | 6,4  | 34,6                        | 32,5 | 2,5    | 3,3  |
| сельских населенных пунктах                            | 100                                                           | 13,1                                        | 12,1 | 9,6                        | 12,4 | 52,4                            | 54,8 | 12,5                               | 8,7  | 10,1                        | 9,2  | 2,3    | 2,8  |
| Домашние хозяйства, состоящие из одного человека       | 100                                                           | 11,3                                        | 15,8 | 12,1                       | 10,5 | 31,1                            | 34,0 | 9,6                                | 10,8 | 32,0                        | 25,4 | 3,9    | 3,5  |
| Домашние хозяйства без детей                           | 100                                                           | 42,1                                        | 37,6 | 4,9                        | 6,4  | 23,3                            | 24,7 | 7,4                                | 8,4  | 20,0                        | 18,7 | 2,3    | 4,2  |
| Домашние хозяйства, имеющие детей в возрасте до 18 лет | 100                                                           | 47,1                                        | 46,8 | 4,1                        | 3,7  | 8,8                             | 9,8  | 4,9                                | 4,3  | 33,3                        | 33,0 | 1,8    | 2,4  |
| в том числе:                                           |                                                               |                                             |      |                            |      |                                 |      |                                    |      |                             |      |        |      |
| 1 ребенка                                              | 100                                                           | 44,8                                        | 47,8 | 4,4                        | 3,6  | 8,8                             | 7,5  | 5,4                                | 4,1  | 34,8                        | 34,5 | 1,8    | 2,5  |
| 2 детей и более                                        | 100                                                           | 52,0                                        | 45,2 | 3,6                        | 4,0  | 9,0                             | 13,8 | 3,8                                | 4,6  | 29,8                        | 30,4 | 1,8    | 2,0  |
| Малообеспеченные домашние хозяйства                    | 100                                                           | 21,7                                        | 24,4 | 8,2                        | 8,4  | 25,6                            | 27,5 | 8,9                                | 7,5  | 34,0                        | 29,8 | 1,6    | 2,4  |
| Домашние хозяйства, проживающие в областях и г.Минске: |                                                               |                                             |      |                            |      |                                 |      |                                    |      |                             |      |        |      |
| Брестская                                              | 100                                                           | 36,3                                        | 31,0 | 7,7                        | 6,3  | 27,5                            | 32,1 | 8,2                                | 6,8  | 18,9                        | 21,1 | 1,4    | 2,7  |
| Витебская                                              | 100                                                           | 25,1                                        | 23,8 | 5,1                        | 10,0 | 22,4                            | 23,3 | 13,8                               | 15,2 | 30,7                        | 19,8 | 2,9    | 7,9  |
| Гомельская                                             | 100                                                           | 34,2                                        | 36,1 | 7,6                        | 3,9  | 21,5                            | 31,6 | 4,7                                | 6,6  | 30,2                        | 19,2 | 1,8    | 2,6  |
| Гродненская                                            | 100                                                           | 22,6                                        | 21,6 | 5,1                        | 5,6  | 36,5                            | 19,1 | 2,0                                | 1,2  | 30,4                        | 50,3 | 3,4    | 2,2  |
| г. Минск                                               | 100                                                           | 56,0                                        | 61,8 | 2,2                        | 2,1  | 0,7                             | 0,8  | 2,9                                | 2,9  | 36,4                        | 29,7 | 1,8    | 2,7  |
| Минская                                                | 100                                                           | 36,7                                        | 28,9 | 10,2                       | 12,3 | 21,4                            | 18,2 | 8,5                                | 11,0 | 20,3                        | 28,6 | 2,9    | 1,0  |
| Могилевская                                            | 100                                                           | 35,1                                        | 37,0 | 7,7                        | 4,5  | 16,6                            | 23,1 | 10,4                               | 7,4  | 26,2                        | 23,6 | 4,0    | 4,4  |

#### 4.29. Распределение домашних хозяйств по способам улучшения жилищных условий

(по данным выборочного обследования домашних хозяйств по уровню жизни; в процентах)

|                                                        | Удельный вес домашних хозяйств, неудовлетворенных жилищными условиями |      | Из них планируют улучшить жилищные условия |      | Из них планируют       |      |                              |      |                                                  |      |                                                      |      |
|--------------------------------------------------------|-----------------------------------------------------------------------|------|--------------------------------------------|------|------------------------|------|------------------------------|------|--------------------------------------------------|------|------------------------------------------------------|------|
|                                                        | 2011                                                                  | 2012 | 2011                                       | 2012 | построить квартиру/дом |      | купить/обменять квартиру/дом |      | получить жилое помещение социального пользования |      | сделать капитальный ремонт, произвести реконструкцию |      |
|                                                        | 2011                                                                  | 2012 | 2011                                       | 2012 | 2011                   | 2012 | 2011                         | 2012 | 2011                                             | 2012 | 2011                                                 | 2012 |
| Все домашние хозяйства                                 | 33,5                                                                  | 29,4 | 50,5                                       | 45,9 | 69,2                   | 62,6 | 8,3                          | 8,5  | 1,4                                              | 3,3  | 16,1                                                 | 20,1 |
| Домашние хозяйства, проживающие в:                     |                                                                       |      |                                            |      |                        |      |                              |      |                                                  |      |                                                      |      |
| городах и поселках городского типа                     | 35,0                                                                  | 30,9 | 54,8                                       | 50,5 | 78,6                   | 68,7 | 9,1                          | 8,4  | 0,8                                              | 3,6  | 7,6                                                  | 13,7 |
| сельских населенных пунктах                            | 29,7                                                                  | 25,5 | 37,1                                       | 31,6 | 26,4                   | 31,9 | 4,6                          | 8,5  | 4,0                                              | 1,9  | 54,5                                                 | 52,2 |
| Домашние хозяйства, состоящие из одного человека       | 23,9                                                                  | 21,7 | 30,3                                       | 29,6 | 51,9                   | 50,2 | 11,7                         | 9,1  | 1,9                                              | 8,2  | 30,7                                                 | 22,6 |
| Домашние хозяйства без детей                           | 28,3                                                                  | 23,7 | 42,4                                       | 39,5 | 61,4                   | 49,1 | 7,1                          | 8,3  | 0,3                                              | 3,3  | 23,7                                                 | 30,6 |
| Домашние хозяйства, имеющие детей в возрасте до 18 лет | 48,4                                                                  | 43,1 | 65,2                                       | 57,5 | 76,5                   | 71,6 | 8,1                          | 8,4  | 1,8                                              | 2,2  | 9,5                                                  | 14,7 |
| в том числе:                                           |                                                                       |      |                                            |      |                        |      |                              |      |                                                  |      |                                                      |      |
| 1 ребенка                                              | 49,8                                                                  | 41,8 | 64,5                                       | 57,1 | 77,5                   | 75,3 | 8,8                          | 9,1  | 1,0                                              | 2,9  | 9,4                                                  | 9,6  |
| 2 детей и более                                        | 45,7                                                                  | 45,5 | 66,7                                       | 58,1 | 74,4                   | 65,1 | 6,8                          | 7,1  | 3,3                                              | 0,9  | 9,7                                                  | 23,7 |
| Малообеспеченные домашние хозяйства                    | 47,1                                                                  | 46,8 | 43,3                                       | 41,1 | 61,2                   | 51,6 | 10,0                         | 10,9 | 8,3                                              | 4,9  | 11,2                                                 | 27,2 |
| Домашние хозяйства, проживающие в областях и г.Минске: |                                                                       |      |                                            |      |                        |      |                              |      |                                                  |      |                                                      |      |
| Брестская                                              | 31,9                                                                  | 29,9 | 47,3                                       | 49,9 | 58,6                   | 58,4 | 9,4                          | 8,5  | 2,1                                              | 1,1  | 26,5                                                 | 28,7 |
| Витебская                                              | 31,6                                                                  | 25,1 | 43,4                                       | 40,0 | 65,9                   | 53,2 | 10,7                         | 8,7  | 1,7                                              | 9,0  | 11,9                                                 | 25,5 |
| Гомельская                                             | 32,4                                                                  | 29,9 | 52,5                                       | 37,7 | 58,3                   | 54,1 | 12,5                         | 11,0 | 1,4                                              | 4,8  | 17,8                                                 | 24,0 |
| Гродненская                                            | 29,6                                                                  | 26,3 | 53,1                                       | 53,1 | 64,5                   | 75,9 | 5,2                          | 3,4  | 4,1                                              | 1,7  | 24,7                                                 | 11,9 |
| г. Минск                                               | 45,9                                                                  | 36,2 | 51,9                                       | 44,2 | 87,1                   | 75,3 | 7,4                          | 12,3 | —                                                | 5,1  | 2,5                                                  | 3,6  |
| Минская                                                | 29,9                                                                  | 28,3 | 52,6                                       | 52,7 | 61,8                   | 57,0 | 4,5                          | 6,6  | 1,0                                              | 0,9  | 28,6                                                 | 30,7 |
| Могилевская                                            | 28,0                                                                  | 26,8 | 51,8                                       | 46,7 | 72,8                   | 55,9 | 8,7                          | 5,9  | 1,2                                              | 1,2  | 13,0                                                 | 23,6 |



## 5. БЛАГОУСТРОЙСТВО ЖИЛИЩНОГО ФОНДА

В разделе приведены данные о благоустройстве жилищного фонда.

**Благоустройство жилищного фонда** – оборудование жилых помещений отдельными видами благоустройства: водопроводом, канализацией, центральным отоплением, газом, горячим водоснабжением, ванными комнатами и тому подобным.

Жилое помещение считается оборудованным:

**водопроводом** – если имеется распределительная сеть водопровода внутри строения, в которую вода поступает из централизованной системы питьевого водоснабжения (наружной сети водопровода) или нецентрализованной системы питьевого водоснабжения (индивидуальной скважины), а также при наличии отдельно стоящей кухни (специально предназначенное капитальное здание, в котором установлен водопроводный кран от распределительной сети водопровода). Если во дворе имеется водоразборный кран (колонка) и нет ввода в дом, то площадь таких строений оборудованной водопроводом не считается;

**канализацией** – если внутри строения имеется канализационное устройство для стока хозяйственно-фекальных вод в централизованную наружную канализационную сеть, или поглощающие колодцы, или септики во дворе, при этом площадь, оборудованная канализацией, не должна быть больше площади, оборудованной водопроводом;

**центральным отоплением** – независимо от источника снабжения теплом: от своей домовой котельной, групповой (квартальной), объединенной и районной котельных, от теплоэлектроцентрали (ТЭЦ), а также установки автоматического газового водонагревателя (АГВ);

**горячим водоснабжением** – при условии оборудования специальным водопроводом, подающим централизованно в квартиры горячую воду для бытовых нужд проживающих (включая площадь домов, оборудованных местными водонагревателями);

**ваннами (душем)** – независимо от способа поступления горячей воды и системы горячего водоснабжения. Не следует считать оборудованными ваннами (душем) строения, в которых ванны (душ) установлены, но канализация отсутствует;

**газом** – если имеется установленная напольная газовая плита как в самом доме, так и в отдельно стоящей кухне, снабжаемая сетевым или сжиженным газом. Если используется настольная газовая плита, снабжаемая газом от портативного баллона, дом не считается оборудованным газом;

**электрическими плитами** – если установлены напольные электрические плиты.

**5.1. Благоустройство жилищного фонда**

(без жилищного фонда физических лиц; на конец года; процентов)

| Годы                           | Удельный вес общей площади, оборудованной |                   |                                |                                |                    |       |                                         |
|--------------------------------|-------------------------------------------|-------------------|--------------------------------|--------------------------------|--------------------|-------|-----------------------------------------|
|                                | водо-<br>прово-<br>дом                    | канали-<br>зацией | центральной<br>отопле-<br>нием | горячим<br>водоснаб-<br>жением | ваннами<br>(душем) | газом | напольными<br>электрическими<br>плитами |
| <b>Жилищный фонд</b>           |                                           |                   |                                |                                |                    |       |                                         |
| 2005                           | 90,3                                      | 88,6              | 85,6                           | 79,7                           | 84,4               | 79,7  | 17,8                                    |
| 2006                           | 90,2                                      | 88,4              | 85,5                           | 78,9                           | 84,1               | 79,2  | 18,6                                    |
| 2007                           | 90,0                                      | 88,3              | 85,5                           | 78,1                           | 84,1               | 79,5  | 18,3                                    |
| 2008                           | 90,2                                      | 88,5              | 85,6                           | 77,9                           | 84,0               | 79,6  | 18,3                                    |
| 2009                           | 90,4                                      | 88,8              | 86,1                           | 78,4                           | 84,6               | 80,0  | 18,1                                    |
| 2010                           | 90,7                                      | 89,1              | 86,4                           | 78,8                           | 85,0               | 79,4  | 18,6                                    |
| 2011                           | 90,8                                      | 89,2              | 86,5                           | 78,9                           | 85,2               | 79,4  | 18,7                                    |
| <b>Городской жилищный фонд</b> |                                           |                   |                                |                                |                    |       |                                         |
| 2005                           | 96,6                                      | 96,1              | 95,7                           | 92,0                           | 93,3               | 76,2  | 22,2                                    |
| 2006                           | 96,6                                      | 96,1              | 95,8                           | 91,8                           | 93,4               | 75,1  | 23,5                                    |
| 2007                           | 96,7                                      | 96,2              | 95,8                           | 91,5                           | 93,4               | 75,0  | 23,6                                    |
| 2008                           | 96,7                                      | 96,2              | 95,8                           | 91,4                           | 93,1               | 74,9  | 23,8                                    |
| 2009                           | 96,9                                      | 96,3              | 95,9                           | 91,8                           | 93,5               | 75,1  | 23,6                                    |
| 2010                           | 97,0                                      | 96,4              | 95,9                           | 92,0                           | 93,7               | 74,1  | 24,6                                    |
| 2011                           | 97,1                                      | 96,5              | 96,1                           | 92,1                           | 93,9               | 73,7  | 25,0                                    |
| <b>Сельский жилищный фонд</b>  |                                           |                   |                                |                                |                    |       |                                         |
| 2005                           | 70,4                                      | 64,7              | 53,7                           | 40,6                           | 56,0               | 90,8  | 4,0                                     |
| 2006                           | 71,3                                      | 66,1              | 55,3                           | 40,9                           | 57,0               | 91,4  | 4,3                                     |
| 2007                           | 71,9                                      | 66,9              | 57,5                           | 41,8                           | 59,2               | 91,6  | 4,2                                     |
| 2008                           | 73,4                                      | 68,9              | 60,3                           | 43,5                           | 60,9               | 91,8  | 4,5                                     |
| 2009                           | 74,4                                      | 70,1              | 61,7                           | 45,2                           | 62,6               | 92,0  | 4,5                                     |
| 2010                           | 75,4                                      | 71,4              | 63,2                           | 46,8                           | 63,9               | 92,2  | 4,3                                     |
| 2011                           | 76,1                                      | 72,2              | 64,2                           | 48,4                           | 65,1               | 92,6  | 4,3                                     |

## 5.2. Благоустройство жилищного фонда по областям и г. Минску на конец 2011 года

(с учетом жилищного фонда физических лиц; на конец года; процентов)

|                     | Удельный вес общей площади, оборудованной |                   |                                |                                        |                    |       |                                           |
|---------------------|-------------------------------------------|-------------------|--------------------------------|----------------------------------------|--------------------|-------|-------------------------------------------|
|                     | водо-<br>прово-<br>дом                    | канализа-<br>цией | центральной<br>отопле-<br>нием | горячим<br>водо-<br>снабжение-<br>нием | ваннами<br>(душем) | газом | напольными<br>электрически-<br>ми плитами |
| Республика Беларусь | 73,1                                      | 71,4              | 72,3                           | 63,6                                   | 66,1               | 87,8  | 9,3                                       |
| Области:            |                                           |                   |                                |                                        |                    |       |                                           |
| Брестская           | 69,7                                      | 68,7              | 67,1                           | 60,4                                   | 62,3               | 93,7  | 3,2                                       |
| Витебская           | 65,9                                      | 63,9              | 63,4                           | 54,9                                   | 57,6               | 93,7  | 3,8                                       |
| Гомельская          | 71,5                                      | 69,1              | 68,9                           | 61,1                                   | 63,2               | 92,0  | 4,0                                       |
| Гродненская         | 67,8                                      | 66,7              | 67,2                           | 61,5                                   | 61,7               | 92,2  | 4,2                                       |
| г. Минск            | 98,0                                      | 97,9              | 99,1                           | 96,6                                   | 96,5               | 62,7  | 36,4                                      |
| Минская             | 67,2                                      | 63,6              | 67,1                           | 52,5                                   | 57,7               | 93,5  | 4,0                                       |
| Могилевская         | 66,5                                      | 64,4              | 67,7                           | 52,2                                   | 57,8               | 91,7  | 4,5                                       |

### 5.3. Благоустройство жилищного фонда по областям, городам и районам на конец 2011 года

(с учетом жилищного фонда физических лиц; на конец года; процентов)

|                            | Удельный вес общей площади, оборудованной |                   |                                |                                        |                    |       |                                           |
|----------------------------|-------------------------------------------|-------------------|--------------------------------|----------------------------------------|--------------------|-------|-------------------------------------------|
|                            | водо-<br>прово-<br>дом                    | канализа-<br>цией | центральной<br>отопле-<br>нием | горячим<br>водо-<br>снабжение-<br>нием | ваннами<br>(душем) | газом | напольными<br>электрически-<br>ми плитами |
| <b>Республика Беларусь</b> | 73,1                                      | 71,4              | 72,3                           | 63,6                                   | 66,1               | 87,8  | 9,3                                       |
| <b>Брестская область</b>   | 69,7                                      | 68,7              | 67,1                           | 60,4                                   | 62,3               | 93,7  | 3,2                                       |
| г. Брест                   | 90,3                                      | 90,3              | 96,6                           | 84,6                                   | 84,5               | 88,0  | 7,9                                       |
| г. Барановичи              | 97,8                                      | 95,8              | 95,8                           | 87,3                                   | 87,7               | 95,6  | 3,5                                       |
| г. Пинск                   | 86,7                                      | 86,2              | 88,8                           | 78,5                                   | 80,1               | 92,1  | 4,9                                       |
| Районы:                    |                                           |                   |                                |                                        |                    |       |                                           |
| Барановичский              | 55,3                                      | 53,9              | 48,5                           | 41,0                                   | 45,3               | 89,9  | 0,4                                       |
| Березовский                | 70,0                                      | 69,2              | 75,1                           | 66,1                                   | 67,0               | 96,0  | 2,3                                       |
| Брестский                  | 74,1                                      | 72,5              | 68,7                           | 64,1                                   | 67,6               | 96,8  | 1,1                                       |
| Ганцевичский               | 51,3                                      | 50,5              | 43,5                           | 41,9                                   | 46,3               | 97,0  | 1,0                                       |
| Дрогичинский               | 38,7                                      | 36,5              | 34,3                           | 25,2                                   | 31,4               | 93,8  | 0,8                                       |
| Жабинковский               | 67,1                                      | 67,0              | 69,2                           | 59,8                                   | 61,4               | 97,8  | 0,8                                       |
| Ивановский                 | 53,4                                      | 49,0              | 26,2                           | 27,4                                   | 33,2               | 93,9  | 1,0                                       |
| Ивацевичский               | 55,9                                      | 53,4              | 48,4                           | 47,3                                   | 49,2               | 93,3  | 2,0                                       |
| Каменецкий                 | 58,3                                      | 58,2              | 54,5                           | 46,9                                   | 52,7               | 95,6  | 1,2                                       |
| Кобринский                 | 63,4                                      | 63,0              | 67,9                           | 58,1                                   | 59,8               | 96,8  | 2,2                                       |
| Лунинецкий                 | 59,3                                      | 59,3              | 49,9                           | 52,5                                   | 51,7               | 97,7  | 1,9                                       |
| Ляховичский                | 52,5                                      | 51,0              | 47,8                           | 38,0                                   | 45,4               | 96,3  | 1,4                                       |
| Малоритский                | 62,1                                      | 60,6              | 60,4                           | 53,1                                   | 55,6               | 94,7  | 1,1                                       |
| Пинский                    | 42,6                                      | 40,3              | 28,8                           | 28,8                                   | 33,0               | 97,1  | 1,5                                       |
| Пружанский                 | 57,7                                      | 57,0              | 52,8                           | 45,6                                   | 48,8               | 96,0  | 1,2                                       |
| Столинский                 | 42,1                                      | 41,4              | 29,3                           | 33,5                                   | 33,3               | 93,7  | 0,7                                       |

Продолжение

|                          | Удельный вес общей площади, оборудованной |                   |                                    |                                        |                    |       |                                           |
|--------------------------|-------------------------------------------|-------------------|------------------------------------|----------------------------------------|--------------------|-------|-------------------------------------------|
|                          | водо-<br>прово-<br>дом                    | канализа-<br>цией | центрально-<br>вым отопле-<br>нием | горячим<br>водо-<br>снабжение-<br>нием | ваннами<br>(душем) | газом | напольными<br>электрически-<br>ми плитами |
| <b>Витебская область</b> | 65,9                                      | 63,9              | 63,4                               | 54,9                                   | 57,6               | 93,7  | 3,8                                       |
| Витебский горсовет       | 89,9                                      | 89,5              | 93,0                               | 86,0                                   | 86,1               | 90,4  | 6,9                                       |
| г. Витебск               | 90,0                                      | 89,6              | 93,0                               | 86,1                                   | 86,2               | 90,4  | 7,0                                       |
| Новополоцкий горсовет    | 98,7                                      | 98,6              | 98,6                               | 97,9                                   | 98,1               | 93,9  | 5,8                                       |
| г. Новополоцк            | 99,3                                      | 99,3              | 99,3                               | 99,1                                   | 99,1               | 93,9  | 6,1                                       |
| Оршанский горсовет       | 86,4                                      | 86,1              | 84,9                               | 72,3                                   | 73,0               | 95,8  | 3,9                                       |
| г. Орша                  | 85,9                                      | 85,9              | 84,5                               | 71,6                                   | 72,5               | 95,8  | 3,9                                       |
| г. Полоцк                | 85,7                                      | 84,8              | 87,2                               | 78,1                                   | 78,0               | 95,4  | 4,4                                       |
| Районы:                  |                                           |                   |                                    |                                        |                    |       |                                           |
| Бешенковичский           | 35,4                                      | 34,7              | 32,5                               | 21,7                                   | 27,5               | 93,1  | 2,8                                       |
| Браславский              | 38,5                                      | 34,0              | 28,3                               | 15,9                                   | 23,6               | 92,9  | 1,3                                       |
| Верхнедвинский           | 54,3                                      | 45,5              | 37,8                               | 29,4                                   | 35,8               | 92,4  | 2,9                                       |
| Витебский                | 59,1                                      | 54,2              | 52,3                               | 42,9                                   | 48,4               | 93,3  | 4,1                                       |
| Глубокский               | 47,6                                      | 44,5              | 32,2                               | 18,5                                   | 29,1               | 96,7  | 1,2                                       |
| Городокский              | 46,2                                      | 44,4              | 42,9                               | 38,7                                   | 41,0               | 90,7  | 5,6                                       |
| Докшицкий                | 42,1                                      | 33,5              | 29,6                               | 22,8                                   | 22,5               | 96,1  | 1,8                                       |
| Дубровенский             | 46,7                                      | 34,0              | 37,3                               | 27,4                                   | 28,2               | 95,7  | 0,7                                       |
| Лепельский               | 53,8                                      | 51,1              | 52,0                               | 37,0                                   | 41,5               | 96,2  | 2,0                                       |
| Лиозненский              | 47,2                                      | 44,8              | 45,1                               | 32,3                                   | 37,0               | 94,1  | 0,9                                       |
| Миорский                 | 22,6                                      | 20,3              | 18,5                               | 8,6                                    | 14,5               | 99,2  | 0,5                                       |
| Оршанский                | 42,1                                      | 39,3              | 36,0                               | 30,7                                   | 33,8               | 95,6  | 2,1                                       |
| Полоцкий                 | 41,1                                      | 39,4              | 35,0                               | 31,4                                   | 33,1               | 92,7  | 2,0                                       |
| Поставский               | 36,8                                      | 35,2              | 36,5                               | 27,5                                   | 29,8               | 93,9  | 1,0                                       |
| Россонский               | 49,7                                      | 41,0              | 31,3                               | 25,6                                   | 31,0               | 88,8  | 1,1                                       |
| Сенненский               | 30,7                                      | 28,0              | 26,1                               | 21,2                                   | 23,7               | 94,9  | 0,6                                       |
| Толочинский              | 41,0                                      | 40,4              | 45,8                               | 30,4                                   | 36,1               | 94,8  | 1,6                                       |
| Ушачский                 | 47,0                                      | 41,1              | 38,3                               | 28,9                                   | 33,4               | 96,2  | 1,0                                       |
| Чашникский               | 58,6                                      | 58,2              | 55,9                               | 48,0                                   | 54,5               | 97,3  | 2,3                                       |
| Шарковщинский            | 24,1                                      | 23,4              | 21,4                               | 12,2                                   | 18,1               | 95,1  | 0,4                                       |
| Шумилинский              | 54,6                                      | 51,2              | 45,6                               | 30,1                                   | 40,7               | 94,3  | 1,7                                       |

Продолжение

|                           | Удельный вес общей площади, оборудованной |                   |                                |                                        |                    |       |                                           |
|---------------------------|-------------------------------------------|-------------------|--------------------------------|----------------------------------------|--------------------|-------|-------------------------------------------|
|                           | водо-<br>прово-<br>дом                    | канализа-<br>цией | центральной<br>отопле-<br>нием | горячим<br>водо-<br>снабжение-<br>нием | ваннами<br>(душем) | газом | напольными<br>электрически-<br>ми плитами |
| <b>Гомельская область</b> | 71,5                                      | 69,1              | 68,9                           | 61,1                                   | 63,2               | 92,0  | 4,0                                       |
| Гомельский горсовет       | 91,4                                      | 88,7              | 95,7                           | 87,3                                   | 86,1               | 89,3  | 9,8                                       |
| г. Гомель                 | 91,4                                      | 88,7              | 95,8                           | 87,7                                   | 86,5               | 89,4  | 10,0                                      |
| Районы:                   |                                           |                   |                                |                                        |                    |       |                                           |
| Брагинский                | 37,1                                      | 31,8              | 35,5                           | 26,7                                   | 29,6               | 89,5  | —                                         |
| Буда-Кошелевский          | 46,8                                      | 44,9              | 49,7                           | 26,9                                   | 35,8               | 95,5  | 3,0                                       |
| Ветковский                | 37,3                                      | 36,4              | 36,8                           | 26,7                                   | 30,6               | 89,4  | 0,5                                       |
| Гомельский                | 63,3                                      | 60,0              | 69,3                           | 52,1                                   | 50,8               | 92,6  | 1,1                                       |
| Добрушский                | 74,2                                      | 72,9              | 79,8                           | 66,0                                   | 66,1               | 93,8  | 0,8                                       |
| Ельский                   | 57,0                                      | 56,8              | 48,1                           | 47,1                                   | 45,8               | 87,3  | 0,6                                       |
| Житковичский              | 43,9                                      | 43,4              | 37,1                           | 31,7                                   | 37,0               | 89,8  | 1,7                                       |
| Жлобинский                | 76,0                                      | 73,7              | 71,5                           | 61,6                                   | 65,7               | 94,1  | 3,0                                       |
| Калинковичский            | 63,3                                      | 62,9              | 53,7                           | 52,8                                   | 53,6               | 97,3  | 1,4                                       |
| Кормянский                | 48,6                                      | 46,6              | 42,7                           | 38,9                                   | 39,3               | 91,3  | 1,3                                       |
| Лельчицкий                | 31,7                                      | 31,3              | 25,1                           | 27,3                                   | 29,6               | 82,1  | 0,9                                       |
| Лоевский                  | 38,0                                      | 37,4              | 33,8                           | 19,4                                   | 29,8               | 89,5  | 1,9                                       |
| Мозырский                 | 84,9                                      | 84,0              | 78,6                           | 76,0                                   | 79,8               | 96,2  | 3,7                                       |
| Наровлянский              | 59,6                                      | 59,5              | 45,6                           | 44,1                                   | 49,6               | 88,8  | 1,8                                       |
| Октябрьский               | 52,7                                      | 42,6              | 36,7                           | 28,4                                   | 30,4               | 94,4  | 0,9                                       |
| Петриковский              | 44,2                                      | 41,9              | 33,5                           | 29,5                                   | 34,2               | 92,6  | 0,8                                       |
| Речицкий                  | 65,1                                      | 61,2              | 61,4                           | 55,7                                   | 55,7               | 96,1  | 1,3                                       |
| Рогачевский               | 69,7                                      | 64,8              | 48,1                           | 40,4                                   | 50,6               | 91,1  | 1,6                                       |
| Светлогорский             | 80,9                                      | 78,3              | 77,3                           | 70,4                                   | 75,8               | 93,8  | 2,3                                       |
| Хойникский                | 52,1                                      | 49,9              | 50,4                           | 36,3                                   | 41,0               | 93,8  | 0,6                                       |
| Чечерский                 | 50,2                                      | 48,2              | 39,0                           | 32,5                                   | 35,0               | 75,5  | 1,4                                       |

Жилищное строительство в Республике Беларусь, 2012

Продолжение

|                            | Удельный вес общей площади, оборудованной |                   |                                    |                                     |                    |       |                                           |
|----------------------------|-------------------------------------------|-------------------|------------------------------------|-------------------------------------|--------------------|-------|-------------------------------------------|
|                            | водо-<br>прово-<br>дом                    | канализа-<br>цией | центрально-<br>вым отопле-<br>нием | горячим водо-<br>снабжение-<br>нием | ваннами<br>(душем) | газом | напольными<br>электрически-<br>ми плитами |
| <b>Гродненская область</b> | 67,8                                      | 66,7              | 67,2                               | 61,5                                | 61,7               | 92,2  | 4,2                                       |
| г. Гродно                  | 98,5                                      | 98,3              | 97,7                               | 95,9                                | 95,6               | 91,1  | 8,4                                       |
| Районы:                    |                                           |                   |                                    |                                     |                    |       |                                           |
| Берестовицкий              | 56,2                                      | 55,5              | 54,2                               | 51,0                                | 51,0               | 90,1  | 2,1                                       |
| Волковысский               | 71,4                                      | 70,6              | 74,3                               | 66,1                                | 65,7               | 92,3  | 2,8                                       |
| Вороновский                | 37,7                                      | 33,9              | 33,5                               | 29,3                                | 29,2               | 92,4  | 1,1                                       |
| Гродненский                | 47,8                                      | 45,8              | 47,0                               | 41,0                                | 42,5               | 94,7  | 1,6                                       |
| Дятловский                 | 47,9                                      | 44,4              | 44,5                               | 37,8                                | 39,1               | 90,7  | 1,9                                       |
| Зельвенский                | 45,3                                      | 41,8              | 42,4                               | 38,9                                | 39,6               | 94,3  | 1,6                                       |
| Ивьевский                  | 39,6                                      | 38,4              | 34,5                               | 32,2                                | 32,2               | 97,6  | 1,1                                       |
| Кореличский                | 45,0                                      | 42,7              | 45,7                               | 34,6                                | 35,4               | 90,7  | 3,4                                       |
| Лидский                    | 74,5                                      | 73,7              | 76,9                               | 69,0                                | 69,1               | 89,8  | 3,9                                       |
| Мостовский                 | 49,5                                      | 47,6              | 49,9                               | 40,1                                | 40,1               | 90,9  | 1,4                                       |
| Новогрудский               | 53,2                                      | 52,8              | 53,0                               | 41,3                                | 41,3               | 93,5  | 4,6                                       |
| Островецкий                | 37,7                                      | 34,6              | 33,4                               | 26,6                                | 29,2               | 93,7  | 1,3                                       |
| Ошмянский                  | 48,0                                      | 47,7              | 42,6                               | 41,6                                | 42,4               | 96,8  | 2,6                                       |
| Свислочский                | 45,1                                      | 44,6              | 40,0                               | 34,4                                | 34,2               | 91,5  | 1,2                                       |
| Слонимский                 | 77,9                                      | 76,5              | 76,1                               | 70,2                                | 68,3               | 96,2  | 2,3                                       |
| Сморгонский                | 61,0                                      | 59,6              | 63,9                               | 53,2                                | 56,3               | 92,7  | 3,9                                       |
| Щучинский                  | 39,3                                      | 38,7              | 39,1                               | 32,3                                | 32,3               | 89,0  | 2,5                                       |

Продолжение

|                        | Удельный вес общей площади, оборудованной |                   |                                |                                        |                    |       |                                           |
|------------------------|-------------------------------------------|-------------------|--------------------------------|----------------------------------------|--------------------|-------|-------------------------------------------|
|                        | водо-<br>прово-<br>дом                    | канализа-<br>цией | центральной<br>отопле-<br>нием | горячим<br>водо-<br>снабжение-<br>нием | ваннами<br>(душем) | газом | напольными<br>электрически-<br>ми плитами |
| <b>г. Минск</b>        | 98,0                                      | 97,9              | 99,1                           | 96,6                                   | 96,5               | 62,7  | 36,4                                      |
| <b>Минская область</b> | 67,2                                      | 63,6              | 67,1                           | 52,5                                   | 57,7               | 93,5  | 4,0                                       |
| г. Жодино              | 91,2                                      | 90,2              | 92,4                           | 88,1                                   | 90,1               | 91,2  | 8,4                                       |
| Районы:                |                                           |                   |                                |                                        |                    |       |                                           |
| Березинский            | 45,5                                      | 37,1              | 43,1                           | 3,3                                    | 33,0               | 94,4  | 1,1                                       |
| Борисовский            | 73,6                                      | 70,6              | 72,1                           | 63,1                                   | 62,7               | 95,6  | 3,0                                       |
| Вилейский              | 58,5                                      | 53,6              | 54,1                           | 40,8                                   | 49,6               | 95,9  | 2,3                                       |
| Воложинский            | 39,2                                      | 38,1              | 37,6                           | 18,1                                   | 31,0               | 91,8  | 2,2                                       |
| Дзержинский            | 76,9                                      | 72,1              | 86,6                           | 65,2                                   | 69,7               | 97,6  | 1,8                                       |
| Клецкий                | 43,9                                      | 43,2              | 49,5                           | 25,8                                   | 42,2               | 97,1  | 0,9                                       |
| Копыльский             | 42,8                                      | 40,6              | 56,4                           | 32,7                                   | 36,2               | 97,2  | 1,8                                       |
| Крупский               | 41,1                                      | 36,2              | 39,3                           | 25,0                                   | 30,7               | 99,0  | 0,9                                       |
| Логойский              | 55,4                                      | 48,9              | 48,0                           | 35,1                                   | 40,6               | 97,2  | 2,2                                       |
| Любанский              | 43,7                                      | 42,2              | 40,2                           | 24,4                                   | 35,9               | 92,1  | 5,8                                       |
| Минский                | 81,2                                      | 73,5              | 72,8                           | 55,9                                   | 62,8               | 90,8  | 3,2                                       |
| Молодечненский         | 74,8                                      | 72,1              | 75,7                           | 59,0                                   | 63,5               | 94,1  | 3,8                                       |
| Мядельский             | 39,9                                      | 37,9*             | 44,6                           | 27,3                                   | 32,3               | 96,4  | 2,2                                       |
| Несвижский             | 67,3                                      | 64,1              | 80,9                           | 61,7                                   | 61,1               | 98,3  | 1,0                                       |
| Пуховичский            | 64,6                                      | 61,1              | 59,4                           | 49,5                                   | 54,9               | 75,5  | 14,9                                      |
| Слуцкий                | 65,1                                      | 63,8              | 71,0                           | 56,2                                   | 60,4               | 95,8  | 3,2                                       |
| Смолевичский           | 61,8                                      | 56,0              | 54,1                           | 43,0                                   | 46,6               | 96,7  | 1,2                                       |
| Солигорский            | 80,0                                      | 79,6              | 81,8                           | 74,8                                   | 77,9               | 89,9  | 9,7                                       |
| Стародорожский         | 64,6                                      | 61,6              | 57,6                           | 46,2                                   | 52,8               | 92,2  | 2,0                                       |
| Столбцовский           | 68,3                                      | 63,5              | 69,4                           | 58,8                                   | 59,8               | 96,6  | 2,2                                       |
| Узденский              | 63,4                                      | 59,3              | 64,2                           | 56,8                                   | 57,2               | 97,2  | 1,3                                       |
| Червенский             | 54,5                                      | 52,8              | 62,3                           | 36,8                                   | 45,9               | 94,5  | 4,1                                       |



Продолжение

|                            | Удельный вес общей площади, оборудованной |                   |                                    |                                     |                    |       |                                           |
|----------------------------|-------------------------------------------|-------------------|------------------------------------|-------------------------------------|--------------------|-------|-------------------------------------------|
|                            | водо-<br>прово-<br>дом                    | канализа-<br>цией | центрально-<br>ным отопле-<br>нием | горячим водо-<br>снабжение-<br>нием | ваннами<br>(душем) | газом | напольными<br>электрически-<br>ми плитами |
| <b>Могилевская область</b> | 66,5                                      | 64,4              | 67,7                               | 52,2                                | 57,8               | 91,7  | 4,5                                       |
| г. Могилев                 | 89,7                                      | 88,7              | 95,3                               | 84,4                                | 84,5               | 91,9  | 7,1                                       |
| г. Бобруйск                | 91,6                                      | 91,6              | 89,0                               | 83,5                                | 82,9               | 91,9  | 6,3                                       |
| Районы:                    |                                           |                   |                                    |                                     |                    |       |                                           |
| Белыничский                | 39,9                                      | 38,1              | 37,9                               | 24,3                                | 33,7               | 93,6  | 3,8                                       |
| Бобруйский                 | 36,7                                      | 28,4              | 24,4                               | 18,6                                | 19,2               | 97,2  | 2,3                                       |
| Быховский                  | 41,5                                      | 34,7              | 42,1                               | 15,5                                | 28,4               | 91,2  | 1,5                                       |
| Глусский                   | 49,2                                      | 46,8              | 26,6                               | 31,3                                | 34,3               | 90,3  | 0,7                                       |
| Горецкий                   | 61,7                                      | 59,3              | 74,3                               | 41,5                                | 54,0               | 92,9  | 5,2                                       |
| Дрибинский                 | 46,8                                      | 44,8              | 44,7                               | 23,5                                | 32,5               | 94,3  | 0,4                                       |
| Кировский                  | 49,1                                      | 45,5              | 46,1                               | 33,7                                | 35,2               | 96,5  | 2,5                                       |
| Климовичский               | 48,5                                      | 46,4              | 48,7                               | 11,9                                | 41,2               | 90,8  | 5,7                                       |
| Кличевский                 | 44,9                                      | 39,7              | 35,6                               | 13,6                                | 35,5               | 94,0  | 2,7                                       |
| Костюковичский             | 58,6                                      | 57,0              | 57,6                               | 37,4                                | 49,1               | 93,7  | 4,6                                       |
| Краснопольский             | 34,2                                      | 33,7              | 31,3                               | 14,1                                | 29,5               | 95,5  | 1,4                                       |
| Кричевский                 | 48,7                                      | 48,3              | 58,4                               | 33,8                                | 45,3               | 89,5  | 3,4                                       |
| Круглянский                | 46,4                                      | 42,6              | 49,7                               | 14,9                                | 37,4               | 91,3  | 2,5                                       |
| Могилевский                | 47,2                                      | 42,0              | 44,0                               | 26,0                                | 30,5               | 98,1  | 1,3                                       |
| Мстиславский               | 38,3                                      | 36,4              | 69,6                               | 19,5                                | 28,6               | 96,0  | 1,5                                       |
| Осиповичский               | 52,7                                      | 51,4              | 49,6                               | 40,9                                | 44,6               | 72,1  | 1,9                                       |
| Славгородский              | 46,9                                      | 46,3              | 39,7                               | 32,2                                | 38,5               | 94,5  | 3,1                                       |
| Хотимский                  | 32,0                                      | 27,0              | 38,6                               | 8,0                                 | 23,2               | 83,0  | 4,2                                       |
| Чаусский                   | 47,7                                      | 45,0              | 46,8                               | 18,5                                | 37,3               | 96,0  | 3,0                                       |
| Чериковский                | 43,5                                      | 39,7              | 44,4                               | 9,2                                 | 37,0               | 96,0  | 3,2                                       |
| Шкловский                  | 41,3                                      | 35,7              | 37,9                               | 25,6                                | 29,0               | 97,6  | 2,0                                       |

#### 5.4. Благоустройство городского жилищного фонда по областям и г. Минску на конец 2011 года

(с учетом жилищного фонда физических лиц; на конец года; процентов)

|                        | Удельный вес общей площади, оборудованной |                   |                                    |                                        |                    |       |                                           |
|------------------------|-------------------------------------------|-------------------|------------------------------------|----------------------------------------|--------------------|-------|-------------------------------------------|
|                        | водо-<br>прово-<br>дом                    | канализа-<br>цией | центрально-<br>вым отопле-<br>нием | горячим<br>водо-<br>снабжение-<br>нием | ваннами<br>(душем) | газом | напольными<br>электрически-<br>ми плитами |
| Республика<br>Беларусь | 87,9                                      | 87,2              | 89,4                               | 81,6                                   | 82,5               | 84,9  | 13,1                                      |
| Области:               |                                           |                   |                                    |                                        |                    |       |                                           |
| Брестская              | 86,4                                      | 85,9              | 88,6                               | 79,3                                   | 79,8               | 92,6  | 5,0                                       |
| Витебская              | 81,8                                      | 81,1              | 82,8                               | 74,4                                   | 74,8               | 93,0  | 5,1                                       |
| Гомельская             | 86,8                                      | 84,7              | 86,1                               | 78,4                                   | 78,7               | 91,9  | 5,7                                       |
| Гродненская            | 89,7                                      | 89,2              | 90,6                               | 85,0                                   | 84,5               | 91,6  | 6,3                                       |
| г. Минск               | 98,0                                      | 97,9              | 99,1                               | 96,6                                   | 96,5               | 62,7  | 36,4                                      |
| Минская                | 82,5                                      | 81,5              | 85,4                               | 74,0                                   | 76,4               | 93,1  | 5,9                                       |
| Могилевская            | 80,9                                      | 80,1              | 84,3                               | 69,5                                   | 74,3               | 90,3  | 6,2                                       |

### 5.5. Благоустройство городского жилищного фонда по областям, городам и районам на конец 2011 года

(с учетом жилищного фонда физических лиц; на конец года; процентов)

|                            | Удельный вес общей площади, оборудованной |                   |                                |                                        |                    |       |                                           |
|----------------------------|-------------------------------------------|-------------------|--------------------------------|----------------------------------------|--------------------|-------|-------------------------------------------|
|                            | водо-<br>прово-<br>дом                    | канализа-<br>цией | центральной<br>отопле-<br>нием | горячим<br>водо-<br>снабжение-<br>нием | ваннами<br>(душем) | газом | напольными<br>электрически-<br>ми плитами |
| <b>Республика Беларусь</b> | 87,9                                      | 87,2              | 89,4                           | 81,6                                   | 82,5               | 84,9  | 13,1                                      |
| <b>Брестская область</b>   | 86,4                                      | 85,9              | 88,6                           | 79,3                                   | 79,8               | 92,6  | 5,0                                       |
| г. Брест                   | 90,3                                      | 90,3              | 96,6                           | 84,6                                   | 84,5               | 88,0  | 7,9                                       |
| г. Барановичи              | 97,8                                      | 95,8              | 95,8                           | 87,3                                   | 87,7               | 95,6  | 3,5                                       |
| г. Пинск                   | 86,7                                      | 86,2              | 88,8                           | 78,5                                   | 80,1               | 92,1  | 4,9                                       |
| Районы:                    |                                           |                   |                                |                                        |                    |       |                                           |
| Барановичский              | 58,6                                      | 58,6              | 61,1                           | 51,8                                   | 51,8               | 91,6  | —                                         |
| Березовский                | 86,1                                      | 86,0              | 91,4                           | 84,2                                   | 85,5               | 95,8  | 4,0                                       |
| Брестский                  | 48,3                                      | 47,1              | 49,4                           | 39,8                                   | 40,8               | 86,3  | —                                         |
| Ганцевичский               | 84,0                                      | 84,0              | 81,2                           | 79,7                                   | 79,9               | 97,3  | 2,3                                       |
| Дрогичинский               | 63,9                                      | 63,8              | 69,0                           | 57,1                                   | 57,8               | 93,1  | 2,5                                       |
| Жабинковский               | 84,8                                      | 84,8              | 91,3                           | 82,0                                   | 81,2               | 97,0  | 1,4                                       |
| Ивановский                 | 71,3                                      | 70,6              | 41,6                           | 46,8                                   | 50,7               | 94,3  | 3,3                                       |
| Ивацевичский               | 78,6                                      | 78,2              | 75,3                           | 74,9                                   | 74,7               | 95,0  | 3,6                                       |
| Каменецкий                 | 79,0                                      | 78,9              | 78,7                           | 66,5                                   | 71,2               | 95,7  | 3,3                                       |
| Кобринский                 | 80,6                                      | 80,6              | 87,9                           | 77,6                                   | 77,5               | 95,8  | 4,2                                       |
| Лунинецкий                 | 83,0                                      | 83,0              | 80,1                           | 77,4                                   | 76,8               | 96,4  | 3,5                                       |
| Ляховичский                | 78,8                                      | 78,7              | 78,8                           | 67,8                                   | 64,7               | 95,1  | 3,7                                       |
| Малоритский                | 84,2                                      | 84,2              | 87,4                           | 77,3                                   | 80,1               | 95,0  | 2,4                                       |
| Пинский                    | 28,7                                      | 28,3              | 26,3                           | 25,9                                   | 26,1               | 98,4  | 0,6                                       |
| Пружанский                 | 71,0                                      | 70,9              | 75,4                           | 68,3                                   | 68,8               | 97,3  | 2,2                                       |
| Столинский                 | 61,7                                      | 61,6              | 60,4                           | 50,2                                   | 50,7               | 90,2  | 2,2                                       |

Продолжение

|                          | Удельный вес общей площади, оборудованной |                   |                                    |                                        |                    |       |                                           |
|--------------------------|-------------------------------------------|-------------------|------------------------------------|----------------------------------------|--------------------|-------|-------------------------------------------|
|                          | водо-<br>прово-<br>дом                    | канализа-<br>цией | центрально-<br>вым отопле-<br>нием | горячим<br>водо-<br>снабжение-<br>нием | ваннами<br>(душем) | газом | напольными<br>электрически-<br>ми плитами |
| <b>Витебская область</b> | 81,8                                      | 81,1              | 82,8                               | 74,4                                   | 74,8               | 93,0  | 5,1                                       |
| Витебский горсовет       | 89,9                                      | 89,5              | 93,0                               | 86,0                                   | 86,1               | 90,4  | 6,9                                       |
| г. Витебск               | 90,0                                      | 89,6              | 93,0                               | 86,1                                   | 86,2               | 90,4  | 7,0                                       |
| Новополоцкий горсовет    | 98,7                                      | 98,6              | 98,6                               | 97,8                                   | 98,1               | 93,8  | 5,9                                       |
| г. Новополоцк            | 99,3                                      | 99,3              | 99,3                               | 99,1                                   | 99,1               | 93,9  | 6,1                                       |
| Оршанский горсовет       | 86,4                                      | 86,2              | 85,1                               | 72,4                                   | 73,2               | 95,8  | 3,9                                       |
| г. Орша                  | 85,9                                      | 85,9              | 84,5                               | 71,6                                   | 72,5               | 95,8  | 3,9                                       |
| г. Полоцк                | 85,7                                      | 84,8              | 87,2                               | 78,1                                   | 78,0               | 95,4  | 4,4                                       |
| Районы:                  |                                           |                   |                                    |                                        |                    |       |                                           |
| Бешенковичский           | 58,5                                      | 58,4              | 61,6                               | 48,3                                   | 48,9               | 94,4  | 3,2                                       |
| Браславский              | 54,9                                      | 54,5              | 56,2                               | 41,9                                   | 46,6               | 94,3  | 1,4                                       |
| Верхнедвинский           | 60,2                                      | 59,1              | 61,2                               | 51,5                                   | 53,5               | 94,4  | 3,2                                       |
| Витебский                | 30,7                                      | 30,1              | 30,3                               | 13,9                                   | 21,6               | 75,9  | 2,5                                       |
| Глубокский               | 63,0                                      | 62,0              | 46,7                               | 33,2                                   | 37,1               | 98,8  | 1,2                                       |
| Городокский              | 63,7                                      | 63,4              | 65,9                               | 60,6                                   | 60,7               | 88,1  | 7,9                                       |
| Докшицкий                | 64,6                                      | 64,0              | 57,2                               | 41,0                                   | 41,1               | 94,8  | 4,2                                       |
| Дубровенский             | 54,3                                      | 41,4              | 52,4                               | 34,3                                   | 34,2               | 89,6  | 1,8                                       |
| Лепельский               | 58,1                                      | 57,8              | 65,0                               | 46,0                                   | 45,9               | 94,1  | 4,4                                       |
| Лиезненский              | 61,7                                      | 61,4              | 70,9                               | 53,9                                   | 54,0               | 91,9  | 2,6                                       |
| Миорский                 | 28,5                                      | 28,1              | 28,3                               | 23,1                                   | 24,3               | 98,7  | 1,3                                       |
| Оршанский                | 56,1                                      | 56,1              | 59,0                               | 54,8                                   | 42,2               | 94,9  | 0,8                                       |
| Полоцкий                 | 65,6                                      | 65,6              | 65,7                               | 64,8                                   | 64,8               | 85,2  | 10,0                                      |
| Поставский               | 50,9                                      | 50,7              | 55,1                               | 45,7                                   | 46,5               | 97,3  | 2,0                                       |
| Россонский               | 69,7                                      | 67,2              | 63,7                               | 54,0                                   | 58,3               | 91,6  | 3,0                                       |
| Сенненский               | 49,0                                      | 44,1              | 46,2                               | 37,3                                   | 37,5               | 87,4  | 0,8                                       |
| Толочинский              | 64,7                                      | 64,3              | 67,6                               | 56,2                                   | 57,7               | 97,1  | 2,8                                       |
| Ушачский                 | 66,3                                      | 65,9              | 67,3                               | 55,3                                   | 55,8               | 97,1  | 2,6                                       |
| Чашникский               | 88,7                                      | 88,6              | 89,4                               | 84,6                                   | 85,0               | 95,8  | 4,1                                       |
| Шарковщинский            | 47,5                                      | 46,4              | 53,0                               | 35,5                                   | 36,5               | 97,9  | 1,2                                       |
| Шумилинский              | 74,8                                      | 70,9              | 71,8                               | 60,3                                   | 62,1               | 87,7  | 3,9                                       |

Жилищное строительство в Республике Беларусь, 2012

Продолжение

|                           | Удельный вес общей площади, оборудованной |                   |                                |                                        |                    |       |                                           |
|---------------------------|-------------------------------------------|-------------------|--------------------------------|----------------------------------------|--------------------|-------|-------------------------------------------|
|                           | водо-<br>прово-<br>дом                    | канализа-<br>цией | центральной<br>отопле-<br>нием | горячим<br>водо-<br>снабжение-<br>нием | ваннами<br>(душем) | газом | напольными<br>электрически-<br>ми плитами |
| <b>Гомельская область</b> | 86,8                                      | 84,7              | 86,1                           | 78,4                                   | 78,7               | 91,9  | 5,7                                       |
| Гомельский горсовет       | 91,4                                      | 88,7              | 95,7                           | 87,3                                   | 86,1               | 89,3  | 9,8                                       |
| г. Гомель                 | 91,4                                      | 88,7              | 95,8                           | 87,7                                   | 86,5               | 89,4  | 10,0                                      |
| Районы:                   |                                           |                   |                                |                                        |                    |       |                                           |
| Брагинский                | 67,6                                      | 57,6              | 65,0                           | 49,3                                   | 54,2               | 98,8  | —                                         |
| Буда-Кошелевский          | 66,5                                      | 62,7              | 75,1                           | 41,3                                   | 50,8               | 89,4  | 10,1                                      |
| Ветковский                | 51,8                                      | 51,7              | 57,0                           | 41,8                                   | 44,9               | 98,7  | 1,2                                       |
| Гомельский                | 76,8                                      | 76,0              | 86,4                           | 52,3                                   | 54,0               | 90,5  | —                                         |
| Добрушский                | 84,3                                      | 84,1              | 91,0                           | 76,8                                   | 76,8               | 93,6  | 1,3                                       |
| Ельский                   | 82,5                                      | 82,1              | 68,2                           | 74,1                                   | 60,0               | 98,1  | 1,2                                       |
| Житковичский              | 72,4                                      | 72,3              | 64,2                           | 54,6                                   | 60,7               | 84,0  | 3,7                                       |
| Жлобинский                | 88,7                                      | 88,1              | 92,3                           | 80,5                                   | 81,7               | 93,0  | 3,6                                       |
| Калинковичский            | 80,8                                      | 80,7              | 70,6                           | 68,7                                   | 68,6               | 97,1  | 2,1                                       |
| Кормянский                | 70,2                                      | 67,9              | 63,9                           | 57,1                                   | 58,0               | 96,7  | 2,9                                       |
| Лельчицкий                | 65,7                                      | 65,3              | 60,4                           | 61,1                                   | 62,5               | 72,4  | 2,6                                       |
| Лоевский                  | 60,2                                      | 59,9              | 57,3                           | 29,2                                   | 43,6               | 94,8  | 5,0                                       |
| Мозырский                 | 93,7                                      | 92,9              | 89,6                           | 86,5                                   | 88,2               | 95,7  | 4,3                                       |
| Наровлянский              | 80,0                                      | 79,8              | 58,0                           | 55,7                                   | 64,5               | 91,0  | 2,8                                       |
| Октябрьский               | 80,9                                      | 62,9              | 68,6                           | 55,1                                   | 55,6               | 94,3  | 2,2                                       |
| Петриковский              | 73,7                                      | 71,8              | 59,2                           | 56,0                                   | 58,4               | 92,7  | 1,8                                       |
| Речицкий                  | 79,2                                      | 75,2              | 76,5                           | 69,9                                   | 68,1               | 97,1  | 1,6                                       |
| Рогачевский               | 87,7                                      | 86,9              | 64,8                           | 62,2                                   | 65,9               | 92,6  | 2,5                                       |
| Светлогорский             | 93,3                                      | 91,9              | 93,5                           | 88,3                                   | 89,7               | 94,3  | 3,0                                       |
| Хойникский                | 67,4                                      | 64,9              | 71,3                           | 54,6                                   | 54,5               | 97,6  | 1,0                                       |
| Чечерский                 | 81,0                                      | 80,5              | 57,7                           | 56,3                                   | 56,0               | 61,3  | 3,2                                       |

Продолжение

|                            | Удельный вес общей площади, оборудованной |                   |                                |                                        |                    |       |                                           |
|----------------------------|-------------------------------------------|-------------------|--------------------------------|----------------------------------------|--------------------|-------|-------------------------------------------|
|                            | водо-<br>прово-<br>дом                    | канализа-<br>цией | центральный<br>отопле-<br>нием | горячим<br>водо-<br>снабжение-<br>нием | ваннами<br>(душем) | газом | напольными<br>электрически-<br>ми плитами |
| <b>Гродненская область</b> | 89,7                                      | 89,2              | 90,6                           | 85,0                                   | 84,5               | 91,6  | 6,3                                       |
| г. Гродно                  | 98,5                                      | 98,3              | 97,7                           | 95,9                                   | 95,6               | 91,1  | 8,4                                       |
| Районы:                    |                                           |                   |                                |                                        |                    |       |                                           |
| Берестовицкий              | 84,8                                      | 84,8              | 85,8                           | 81,4                                   | 81,2               | 92,3  | 4,6                                       |
| Волковысский               | 87,0                                      | 86,7              | 91,3                           | 81,9                                   | 80,9               | 91,0  | 4,1                                       |
| Вороновский                | 68,7                                      | 68,7              | 72,4                           | 62,5                                   | 62,4               | 93,5  | 3,7                                       |
| Гродненский                | 59,3                                      | 57,3              | 55,7                           | 49,3                                   | 49,4               | 90,8  | 1,6                                       |
| Дятловский                 | 85,2                                      | 79,9              | 84,0                           | 74,8                                   | 69,6               | 95,9  | 3,3                                       |
| Зельвенский                | 88,1                                      | 81,8              | 89,7                           | 76,8                                   | 75,7               | 94,3  | 5,0                                       |
| Ивьевский                  | 72,3                                      | 71,9              | 68,3                           | 67,6                                   | 67,6               | 96,0  | 4,0                                       |
| Кореличский                | 77,4                                      | 77,2              | 79,1                           | 63,2                                   | 63,0               | 89,8  | 9,0                                       |
| Лидский                    | 87,5                                      | 87,4              | 91,2                           | 82,4                                   | 82,3               | 89,5  | 5,2                                       |
| Мостовский                 | 69,7                                      | 69,7              | 72,4                           | 61,3                                   | 60,7               | 95,4  | 2,3                                       |
| Новогрудский               | 76,6                                      | 76,6              | 77,8                           | 67,9                                   | 68,0               | 91,4  | 7,7                                       |
| Островецкий                | 62,4                                      | 59,9              | 61,5                           | 53,3                                   | 51,8               | 95,0  | 4,8                                       |
| Ошмянский                  | 81,1                                      | 80,7              | 80,5                           | 80,3                                   | 79,8               | 93,8  | 6,1                                       |
| Свислочский                | 75,6                                      | 75,6              | 77,6                           | 66,5                                   | 65,8               | 88,1  | 3,2                                       |
| Слонимский                 | 92,9                                      | 91,3              | 92,8                           | 85,8                                   | 84,0               | 96,4  | 2,9                                       |
| Сморгонский                | 85,0                                      | 84,9              | 92,8                           | 82,7                                   | 82,6               | 90,2  | 6,6                                       |
| Щучинский                  | 73,6                                      | 73,6              | 75,8                           | 68,9                                   | 68,9               | 90,1  | 5,3                                       |

Продолжение

|                        | Удельный вес общей площади, оборудованной |                   |                                |                                        |                    |       |                                           |
|------------------------|-------------------------------------------|-------------------|--------------------------------|----------------------------------------|--------------------|-------|-------------------------------------------|
|                        | водо-<br>прово-<br>дом                    | канализа-<br>цией | центральной<br>отопле-<br>нием | горячим<br>водо-<br>снабжение-<br>нием | ваннами<br>(душем) | газом | напольными<br>электрически-<br>ми плитами |
| <b>г. Минск</b>        | 98,0                                      | 97,9              | 99,1                           | 96,6                                   | 96,5               | 62,7  | 36,4                                      |
| <b>Минская область</b> | 82,5                                      | 81,5              | 85,4                           | 74,0                                   | 76,4               | 93,1  | 5,9                                       |
| г. Жодино              | 91,2                                      | 90,2              | 92,4                           | 88,1                                   | 90,1               | 91,2  | 8,4                                       |
| Районы:                |                                           |                   |                                |                                        |                    |       |                                           |
| Березинский            | 64,1                                      | 57,8              | 74,7                           | 1,5                                    | 52,9               | 97,7  | 2,3                                       |
| Борисовский            | 82,2                                      | 81,0              | 82,7                           | 73,9                                   | 72,7               | 95,7  | 3,9                                       |
| Вилейский              | 82,7                                      | 80,6              | 85,1                           | 75,2                                   | 77,3               | 96,0  | 3,8                                       |
| Воложинский            | 59,7                                      | 59,2              | 60,6                           | 29,6                                   | 47,2               | 92,0  | 5,5                                       |
| Дзержинский            | 82,5                                      | 81,1              | 96,8                           | 80,9                                   | 80,9               | 97,3  | 2,4                                       |
| Клецкий                | 70,4                                      | 69,8              | 78,8                           | 46,7                                   | 68,1               | 96,9  | 1,5                                       |
| Копыльский             | 73,1                                      | 72,9              | 84,6                           | 63,3                                   | 68,9               | 96,1  | 3,9                                       |
| Крупский               | 53,9                                      | 51,9              | 50,7                           | 44,1                                   | 47,6               | 98,0  | 1,9                                       |
| Логойский              | 75,0                                      | 70,0              | 67,6                           | 57,8                                   | 61,4               | 95,6  | 4,4                                       |
| Любанский              | 64,6                                      | 63,8              | 67,5                           | 56,7                                   | 59,4               | 80,6  | 15,1                                      |
| Минский                | 81,8                                      | 80,6              | 91,0                           | 61,8                                   | 67,8               | 95,2  | 4,4                                       |
| Молодечненский         | 85,3                                      | 84,5              | 90,3                           | 76,2                                   | 75,8               | 92,2  | 5,3                                       |
| Мядельский             | 68,8                                      | 68,7              | 70,5                           | 64,3                                   | 66,2               | 95,7  | 3,1                                       |
| Несвижский             | 88,9                                      | 88,7              | 93,8                           | 83,0                                   | 82,5               | 97,6  | 2,0                                       |
| Пуховичский            | 79,6                                      | 77,9              | 82,9                           | 72,2                                   | 70,8               | 88,6  | 9,2                                       |
| Слуцкий                | 85,7                                      | 85,6              | 85,5                           | 83,1                                   | 83,5               | 94,0  | 5,0                                       |
| Смолевичский           | 67,9                                      | 67,2              | 71,6                           | 50,0                                   | 52,9               | 95,3  | 1,6                                       |
| Солигорский            | 95,3                                      | 95,3              | 95,8                           | 93,5                                   | 94,1               | 87,0  | 12,6                                      |
| Стародорожский         | 83,5                                      | 82,6              | 82,6                           | 75,1                                   | 78,5               | 89,7  | 3,5                                       |
| Столбцовский           | 91,0                                      | 91,0              | 91,0                           | 88,2                                   | 88,1               | 96,3  | 3,7                                       |
| Узденский              | 75,4                                      | 75,4              | 75,5                           | 75,2                                   | 75,2               | 98,5  | 1,2                                       |
| Червенский             | 58,1                                      | 57,9              | 74,8                           | 40,1                                   | 50,7               | 90,5  | 7,6                                       |

Продолжение

|                            | Удельный вес общей площади, оборудованной |                   |                                |                                        |                    |       |                                           |
|----------------------------|-------------------------------------------|-------------------|--------------------------------|----------------------------------------|--------------------|-------|-------------------------------------------|
|                            | водо-<br>прово-<br>дом                    | канализа-<br>цией | центральной<br>отопле-<br>нием | горячим<br>водо-<br>снабжение-<br>нием | ваннами<br>(душем) | газом | напольными<br>электрически-<br>ми плитами |
| <b>Могилевская область</b> | 80,9                                      | 80,1              | 84,3                           | 69,5                                   | 74,3               | 90,3  | 6,2                                       |
| г. Могилев                 | 89,7                                      | 88,7              | 95,3                           | 84,4                                   | 84,5               | 91,9  | 7,1                                       |
| г. Бобруйск                | 91,6                                      | 91,6              | 89,0                           | 83,5                                   | 82,9               | 91,9  | 6,3                                       |
| Районы:                    |                                           |                   |                                |                                        |                    |       |                                           |
| Белыничский                | 62,6                                      | 62,3              | 62,8                           | 45,7                                   | 58,1               | 89,7  | 8,9                                       |
| Бобруйский                 | 71,5                                      | 67,6              | 44,0                           | 24,8                                   | 30,3               | 90,6  | 0,5                                       |
| Быховский                  | 61,2                                      | 60,6              | 73,0                           | 29,6                                   | 52,2               | 92,0  | 2,6                                       |
| Глусский                   | 85,3                                      | 84,1              | 38,1                           | 66,9                                   | 67,2               | 97,9  | 2,1                                       |
| Горецкий                   | 73,9                                      | 73,5              | 91,4                           | 57,4                                   | 71,2               | 89,6  | 7,6                                       |
| Дрибинский                 | 69,6                                      | 66,2              | 69,1                           | 49,3                                   | 60,9               | 91,4  | —                                         |
| Кировский                  | 68,0                                      | 67,7              | 72,5                           | 57,3                                   | 57,5               | 96,6  | 3,4                                       |
| Климовичский               | 57,0                                      | 56,2              | 61,5                           | 19,8                                   | 51,2               | 84,4  | 9,4                                       |
| Кличевский                 | 65,3                                      | 64,4              | 61,3                           | 27,1                                   | 57,3               | 91,1  | 7,4                                       |
| Костюковичский             | 67,5                                      | 65,6              | 71,3                           | 52,3                                   | 63,9               | 91,9  | 8,0                                       |
| Краснопольский             | 47,7                                      | 47,3              | 55,0                           | 28,4                                   | 42,1               | 97,1  | 2,9                                       |
| Кричевский                 | 58,7                                      | 58,4              | 71,2                           | 43,5                                   | 55,7               | 88,8  | 4,5                                       |
| Круглянский                | 75,5                                      | 73,8              | 79,5                           | 22,0                                   | 69,1               | 91,9  | 6,5                                       |
| Мстиславский               | 51,0                                      | 50,9              | 85,4                           | 27,4                                   | 33,9               | 96,4  | 3,5                                       |
| Осиповичский               | 62,1                                      | 61,0              | 62,3                           | 53,7                                   | 56,8               | 65,9  | 2,6                                       |
| Славгородский              | 60,6                                      | 60,6              | 58,4                           | 47,5                                   | 56,2               | 92,9  | 6,7                                       |
| Хотимский                  | 49,5                                      | 47,1              | 57,2                           | 13,0                                   | 42,1               | 89,8  | 9,7                                       |
| Чаусский                   | 62,1                                      | 60,4              | 66,5                           | 22,9                                   | 54,9               | 96,2  | 2,3                                       |
| Чериковский                | 48,5                                      | 47,1              | 55,3                           | 16,4                                   | 46,7               | 95,4  | 4,5                                       |
| Шкловский                  | 57,4                                      | 56,2              | 58,0                           | 46,0                                   | 47,7               | 94,9  | 5,0                                       |



### 5.6. Благоустройство сельского жилищного фонда по областям на конец 2011 года

(с учетом жилищного фонда физических лиц; на конец года; процентов)

|                        | Удельный вес общей площади, оборудованной |                   |                                |                                        |                    |       |                                           |
|------------------------|-------------------------------------------|-------------------|--------------------------------|----------------------------------------|--------------------|-------|-------------------------------------------|
|                        | водо-<br>прово-<br>дом                    | канализа-<br>цией | центральной<br>отопле-<br>нием | горячим<br>водо-<br>снабжение-<br>нием | ваннами<br>(душем) | газом | напольными<br>электрически-<br>ми плитами |
| Республика<br>Беларусь | 41,6                                      | 37,6              | 35,7                           | 25,3                                   | 31,1               | 94,0  | 1,1                                       |
| Области:               |                                           |                   |                                |                                        |                    |       |                                           |
| Брестская              | 44,1                                      | 42,2              | 34,2                           | 31,4                                   | 35,4               | 95,4  | 0,4                                       |
| Витебская              | 34,9*                                     | 30,2              | 25,4                           | 16,7                                   | 23,7               | 95,0  | 1,2                                       |
| Гомельская             | 40,5                                      | 37,4              | 33,9                           | 25,9                                   | 31,8               | 92,3  | 0,5                                       |
| Гродненская            | 32,7                                      | 30,6              | 29,4                           | 23,7                                   | 25,0               | 93,1  | 0,7                                       |
| Минская                | 52,4                                      | 46,3              | 49,3                           | 31,5                                   | 39,5               | 93,9  | 2,2                                       |
| Могилевская            | 35,1                                      | 30,1              | 31,5                           | 14,4                                   | 22,0               | 94,6  | 0,9                                       |

### 5.7. Благоустройство сельского жилищного фонда по областям и районам на конец 2011 года

(с учетом жилищного фонда физических лиц; на конец года; процентов)

|                            | Удельный вес общей площади, оборудованной |                   |                                    |                                        |                    |       |                                           |
|----------------------------|-------------------------------------------|-------------------|------------------------------------|----------------------------------------|--------------------|-------|-------------------------------------------|
|                            | водо-<br>прово-<br>дом                    | канализа-<br>цией | центрально-<br>вым отопле-<br>нием | горячим<br>водо-<br>снабжение-<br>нием | ваннами<br>(душем) | газом | напольными<br>электрически-<br>ми плитами |
| <b>Республика Беларусь</b> | 41,6                                      | 37,6              | 35,7                               | 25,3                                   | 31,1               | 94,0  | 1,1                                       |
| <b>Брестская область</b>   | 44,1                                      | 42,2              | 34,2                               | 31,4                                   | 35,4               | 95,4  | 0,4                                       |
| Районы:                    |                                           |                   |                                    |                                        |                    |       |                                           |
| Барановичский              | 55,1                                      | 53,7              | 48,0                               | 40,5                                   | 45,0               | 89,8  | 0,4                                       |
| Березовский                | 48,0                                      | 46,2              | 52,8                               | 41,2                                   | 41,7               | 96,1  | 0,1                                       |
| Брестский                  | 74,9                                      | 73,2              | 69,2                               | 64,8                                   | 68,4               | 97,1  | 1,2                                       |
| Ганцевичский               | 25,3                                      | 24,0              | 13,7                               | 12,0                                   | 19,7               | 96,8  | —                                         |
| Дрогичинский               | 25,5                                      | 22,2              | 16,2                               | 8,5                                    | 17,6               | 94,2  | —                                         |
| Жабинковский               | 48,1                                      | 48,1              | 45,7                               | 36,1                                   | 40,4               | 98,7  | 0,1                                       |
| Ивановский                 | 45,2                                      | 39,1              | 19,2                               | 18,5                                   | 25,2               | 93,7  | —                                         |
| Ивацевичский               | 40,0                                      | 35,9              | 29,4                               | 28,0                                   | 31,2               | 92,1  | 0,8                                       |
| Каменецкий                 | 47,4                                      | 47,2              | 41,8                               | 36,6                                   | 43,0               | 95,6  | —                                         |
| Кобринский                 | 45,1                                      | 44,2              | 46,6                               | 37,3                                   | 40,9               | 97,9  | 0,1                                       |
| Лунинецкий                 | 36,4                                      | 36,3              | 20,7                               | 28,2                                   | 27,3               | 98,9  | 0,3                                       |
| Ляховичский                | 38,0                                      | 35,7              | 30,7                               | 21,6                                   | 34,8               | 97,0  | 0,1                                       |
| Малоритский                | 44,8                                      | 42,2              | 39,3                               | 34,1                                   | 36,3               | 94,4  | —                                         |
| Пинский                    | 43,1                                      | 40,8              | 28,9                               | 28,9                                   | 33,3               | 97,1  | 1,5                                       |
| Пружанский                 | 47,4                                      | 46,1              | 35,2                               | 28,0                                   | 33,2               | 95,0  | 0,3                                       |
| Столинский                 | 33,5                                      | 32,6              | 15,7                               | 26,1                                   | 25,7               | 95,2  | —                                         |

Продолжение

|                          | Удельный вес общей площади, оборудованной |                   |                                    |                                     |                    |       |                                           |
|--------------------------|-------------------------------------------|-------------------|------------------------------------|-------------------------------------|--------------------|-------|-------------------------------------------|
|                          | водо-<br>прово-<br>дом                    | канализа-<br>цией | центрально-<br>вым отопле-<br>нием | горячим водо-<br>снабжение-<br>нием | ваннами<br>(душем) | газом | напольными<br>электрически-<br>ми плитами |
| <b>Витебская область</b> | 34,9                                      | 30,2              | 25,4                               | 16,7                                | 23,7               | 95,0  | 1,2                                       |
| Новополоцкий горсовет    | 100                                       | 100               | 100                                | 100                                 | 100                | 96,7  | 3,3                                       |
| Оршанский горсовет       | 55,3                                      | —                 | —                                  | —                                   | —                  | 100   | —                                         |
| Районы:                  |                                           |                   |                                    |                                     |                    |       |                                           |
| Бешенковичский           | 20,8                                      | 19,8              | 14,2                               | 4,9                                 | 14,1               | 92,2  | 2,6                                       |
| Браславский              | 29,9                                      | 23,2              | 13,5                               | 2,2                                 | 11,4               | 92,2  | 1,3                                       |
| Верхнедвинский           | 51,5                                      | 39,0              | 26,7                               | 18,8                                | 27,4               | 91,4  | 2,8                                       |
| Витебский                | 60,9                                      | 55,7              | 53,7                               | 44,7                                | 50,1               | 94,4  | 4,2                                       |
| Глубокский               | 34,7                                      | 29,7              | 20,1                               | 6,1                                 | 22,4               | 94,9  | 1,3                                       |
| Городокский              | 31,2                                      | 28,1              | 23,3                               | 20,0                                | 24,2               | 92,9  | 3,6                                       |
| Докшицкий                | 32,8                                      | 20,9              | 18,2                               | 15,2                                | 14,8               | 96,6  | 0,8                                       |
| Дубровенский             | 41,8                                      | 29,2              | 27,6                               | 23,0                                | 24,3               | 99,7  | —                                         |
| Лепельский               | 50,1                                      | 45,3              | 40,7                               | 29,2                                | 37,7               | 98,0  | —                                         |
| Лioзненский              | 39,2                                      | 35,7              | 30,9                               | 20,4                                | 27,6               | 95,3  | —                                         |
| Миорский                 | 19,5                                      | 16,1              | 13,3                               | 0,9                                 | 9,3                | 99,4  | —                                         |
| Оршанский                | 40,5                                      | 37,4              | 33,3                               | 27,9                                | 32,8               | 95,7  | 2,3                                       |
| Полоцкий                 | 38,5                                      | 36,6              | 31,7                               | 27,8                                | 29,7               | 93,5  | 1,1                                       |
| Поставский               | 22,3                                      | 19,3              | 17,5                               | 8,8                                 | 12,7               | 90,5  | —                                         |
| Россонский               | 38,0                                      | 25,6              | 12,3                               | 8,9                                 | 15,0               | 87,2  | —                                         |
| Сенненский               | 20,8                                      | 19,3              | 15,3                               | 12,4                                | 16,2               | 98,9  | 0,6                                       |
| Толочинский              | 22,3                                      | 21,5              | 28,5                               | 9,9                                 | 19,0               | 93,0  | 0,6                                       |
| Ушачский                 | 37,1                                      | 28,3              | 23,3                               | 15,3                                | 21,8               | 95,8  | 0,1                                       |
| Чашникский               | 19,8                                      | 19,2              | 12,7                               | 1,0                                 | 15,3               | 99,2  | —                                         |
| Шарковщинский            | 13,8                                      | 13,3              | 7,5                                | 2,0                                 | 10,0               | 93,8  | 0,1                                       |
| Шумилинский              | 39,0                                      | 36,1              | 25,3                               | 6,8                                 | 24,3               | 99,4  | —                                         |

Продолжение

|                           | Удельный вес общей площади, оборудованной |                   |                                    |                                        |                    |       |                                           |
|---------------------------|-------------------------------------------|-------------------|------------------------------------|----------------------------------------|--------------------|-------|-------------------------------------------|
|                           | водо-<br>прово-<br>дом                    | канализа-<br>цией | центрально-<br>вым отопле-<br>нием | горячим<br>водо-<br>снабжение-<br>нием | ваннами<br>(душем) | газом | напольными<br>электрически-<br>ми плитами |
| <b>Гомельская область</b> | 40,5                                      | 37,4              | 33,9                               | 25,9                                   | 31,8               | 92,3  | 0,5                                       |
| Районы:                   |                                           |                   |                                    |                                        |                    |       |                                           |
| Брагинский                | 18,9                                      | 16,4              | 17,9                               | 13,3                                   | 15,0               | 84,0  | —                                         |
| Буда-Кошелевский          | 38,4                                      | 37,3              | 39,1                               | 20,8                                   | 29,5               | 98,1  | —                                         |
| Ветковский                | 28,2                                      | 26,9              | 24,2                               | 17,3                                   | 21,7               | 83,5  | —                                         |
| Гомельский                | 62,9                                      | 59,4              | 68,8                               | 52,1                                   | 50,7               | 92,6  | 1,2                                       |
| Добрушский                | 62,3                                      | 59,8              | 66,6                               | 53,4                                   | 53,6               | 94,0  | 0,2                                       |
| Ельский                   | 32,9                                      | 32,8              | 29,1                               | 21,6                                   | 32,3               | 77,0  | —                                         |
| Житковичский              | 21,0                                      | 20,2              | 15,4                               | 13,3                                   | 18,0               | 94,5  | 0,1                                       |
| Жлобинский                | 49,7                                      | 43,8              | 28,4                               | 22,3                                   | 32,4               | 96,4  | 1,8                                       |
| Калинковичский            | 35,7                                      | 34,8              | 26,8                               | 27,8                                   | 29,9               | 97,6  | 0,3                                       |
| Кормянский                | 31,0                                      | 29,2              | 25,6                               | 24,2                                   | 24,2               | 86,9  | —                                         |
| Лельчицкий                | 14,0                                      | 13,5              | 6,6                                | 9,6                                    | 12,4               | 87,2  | —                                         |
| Лоевский                  | 23,9                                      | 23,2              | 18,9                               | 13,3                                   | 21,1               | 86,1  | —                                         |
| Мозырский                 | 46,4                                      | 45,5              | 30,4                               | 30,3                                   | 42,8               | 98,3  | 0,8                                       |
| Наровлянский              | 25,5                                      | 25,5              | 24,8                               | 24,8                                   | 24,7               | 85,2  | —                                         |
| Октябрьский               | 32,7                                      | 28,3              | 14,1                               | 9,5                                    | 12,6               | 94,5  | —                                         |
| Петриковский              | 29,3                                      | 26,9              | 20,6                               | 16,2                                   | 21,9               | 92,6  | 0,3                                       |
| Речицкий                  | 35,5                                      | 31,8              | 29,8                               | 25,8                                   | 29,8               | 94,0  | 0,6                                       |
| Рогачевский               | 50,6                                      | 41,2              | 30,3                               | 17,2                                   | 34,3               | 89,4  | 0,6                                       |
| Светлогорский             | 40,6                                      | 33,9              | 24,4                               | 12,0                                   | 30,6               | 92,1  | —                                         |
| Хойникский                | 29,6                                      | 27,9              | 19,9                               | 9,6                                    | 21,3               | 88,3  | —                                         |
| Чечерский                 | 25,7                                      | 22,4              | 24,1                               | 13,5                                   | 18,3               | 86,9  | —                                         |

Жилищное строительство в Республике Беларусь, 2012

Продолжение

|                            | Удельный вес общей площади, оборудованной |                   |                                |                                        |                    |       |                                           |
|----------------------------|-------------------------------------------|-------------------|--------------------------------|----------------------------------------|--------------------|-------|-------------------------------------------|
|                            | водо-<br>прово-<br>дом                    | канализа-<br>цией | центральной<br>отопле-<br>нием | горячим<br>водо-<br>снабжение-<br>нием | ваннами<br>(душем) | газом | напольными<br>электрически-<br>ми плитами |
| <b>Гродненская область</b> | 32,7                                      | 30,6              | 29,4                           | 23,7                                   | 25,0               | 93,1  | 0,7                                       |
| Районы:                    |                                           |                   |                                |                                        |                    |       |                                           |
| Берестовицкий              | 45,3                                      | 44,4              | 42,2                           | 39,4                                   | 39,5               | 89,3  | 1,1                                       |
| Волковысский               | 37,4                                      | 35,3              | 37,4                           | 31,6                                   | 32,5               | 95,2  | 0,1                                       |
| Вороновский                | 27,7                                      | 22,6              | 20,9                           | 18,5                                   | 18,5               | 92,1  | 0,3                                       |
| Гродненский                | 45,2                                      | 43,1              | 45,1                           | 39,1                                   | 40,9               | 95,6  | 1,6                                       |
| Дятловский                 | 27,2                                      | 24,7              | 22,7                           | 17,4                                   | 22,3               | 87,8  | 1,1                                       |
| Зельвенский                | 24,7                                      | 22,6              | 19,7                           | 20,8                                   | 22,2               | 94,3  | –                                         |
| Ивьевский                  | 27,5                                      | 25,9              | 21,9                           | 19,0                                   | 19,1               | 98,1  | 0,1                                       |
| Кореличский                | 29,9                                      | 26,7              | 30,2                           | 21,3                                   | 22,5               | 91,1  | 0,8                                       |
| Лидский                    | 40,2                                      | 37,3              | 39,0                           | 33,4                                   | 34,1               | 90,7  | 0,7                                       |
| Мостовский                 | 35,9                                      | 32,8              | 34,8                           | 25,8                                   | 26,3               | 87,9  | 0,8                                       |
| Новогрудский               | 26,4                                      | 25,5              | 24,5                           | 10,8                                   | 10,8               | 96,0  | 1,1                                       |
| Островецкий                | 28,6                                      | 25,2              | 22,9                           | 16,7                                   | 20,8               | 93,2  | –                                         |
| Ошмянский                  | 24,7                                      | 24,6              | 15,9                           | 14,4                                   | 16,2               | 99,0  | 0,1                                       |
| Свислочский                | 29,3                                      | 28,7              | 20,6                           | 17,8                                   | 17,9               | 93,3  | 0,2                                       |
| Слонимский                 | 46,9                                      | 45,9              | 41,2                           | 37,8                                   | 35,6               | 96,0  | 1,2                                       |
| Сморгонский                | 26,3                                      | 23,1              | 22,4                           | 10,7                                   | 18,2               | 96,2  | –                                         |
| Щучинский                  | 23,6                                      | 22,6              | 22,1                           | 15,5                                   | 15,5               | 88,4  | 1,1                                       |

Продолжение

|                        | Удельный вес общей площади, оборудованной |                   |                                |                                        |                    |       |                                           |
|------------------------|-------------------------------------------|-------------------|--------------------------------|----------------------------------------|--------------------|-------|-------------------------------------------|
|                        | водо-<br>прово-<br>дом                    | канализа-<br>цией | центральной<br>отопле-<br>нием | горячим<br>водо-<br>снабжение-<br>нием | ваннами<br>(душем) | газом | напольными<br>электрически-<br>ми плитами |
| <b>Минская область</b> | 52,4                                      | 46,3              | 49,3                           | 31,5                                   | 39,5               | 93,9  | 2,2                                       |
| Районы:                |                                           |                   |                                |                                        |                    |       |                                           |
| Березинский            | 31,0                                      | 20,9              | 18,5                           | 4,6                                    | 17,4               | 91,8  | 0,2                                       |
| Борисовский            | 46,8                                      | 37,8              | 39,1                           | 29,2                                   | 31,2               | 95,4  | 0,3                                       |
| Вилейский              | 35,9                                      | 28,5              | 25,2                           | 8,7                                    | 23,8               | 95,9  | 0,8                                       |
| Воложинский            | 29,0                                      | 27,6              | 26,3                           | 12,4                                   | 22,9               | 91,8  | 0,6                                       |
| Дзержинский            | 67,8                                      | 57,5              | 69,9                           | 39,6                                   | 51,2               | 98,2  | 0,8                                       |
| Клецкий                | 32,9                                      | 32,2              | 37,3                           | 17,1                                   | 31,4               | 97,2  | 0,6                                       |
| Копыльский             | 32,5                                      | 29,6              | 46,8                           | 22,2                                   | 25,1               | 97,6  | 1,0                                       |
| Крупский               | 32,7                                      | 25,9              | 31,9                           | 12,6                                   | 19,7               | 99,6  | 0,2                                       |
| Логойский              | 40,4                                      | 32,7              | 32,9                           | 17,7                                   | 24,6               | 98,4  | 0,6                                       |
| Любанский              | 31,7                                      | 29,9              | 24,7                           | 6,0                                    | 22,5               | 98,7  | 0,6                                       |
| Минский                | 81,2                                      | 72,7              | 70,7                           | 55,1                                   | 62,2               | 90,2  | 3,1                                       |
| Молодечненский         | 53,4                                      | 46,6              | 45,7                           | 23,6                                   | 38,2               | 98,0  | 0,6                                       |
| Мядельский             | 24,9                                      | 21,8              | 31,1                           | 8,0                                    | 14,6               | 96,7  | 1,7                                       |
| Несвижский             | 52,2                                      | 46,9              | 71,8                           | 46,8                                   | 46,1               | 98,8  | 0,3                                       |
| Пуховичский            | 54,0                                      | 49,4              | 42,9                           | 33,6                                   | 43,7               | 66,3  | 19,0                                      |
| Слуцкий                | 34,0                                      | 30,9              | 49,2                           | 15,6                                   | 25,6               | 98,5  | 0,6                                       |
| Смолевичский           | 58,9                                      | 50,6              | 45,7                           | 39,7                                   | 43,5               | 97,4  | 1,0                                       |
| Солигорский            | 29,3                                      | 27,6              | 35,8                           | 13,2                                   | 24,4               | 99,2  | 0,2                                       |
| Стародорожский         | 45,0                                      | 40,0              | 31,9                           | 16,4                                   | 26,4               | 94,9  | 0,5                                       |
| Столбцовский           | 56,0                                      | 48,6              | 57,8                           | 43,0                                   | 44,5               | 96,8  | 1,5                                       |
| Узденский              | 55,0                                      | 48,2              | 56,3                           | 44,0                                   | 44,7               | 96,3  | 1,4                                       |
| Червенский             | 51,8                                      | 49,0              | 52,9                           | 34,4                                   | 42,2               | 97,6  | 1,5                                       |

Продолжение

|                            | Удельный вес общей площади, оборудованной |                   |                                |                                        |                    |       |                                           |
|----------------------------|-------------------------------------------|-------------------|--------------------------------|----------------------------------------|--------------------|-------|-------------------------------------------|
|                            | водо-<br>прово-<br>дом                    | канализа-<br>цией | центральной<br>отопле-<br>нием | горячим<br>водо-<br>снабжение-<br>нием | ваннами<br>(душем) | газом | напольными<br>электрически-<br>ми плитами |
| <b>Могилевская область</b> | 35,1                                      | 30,1              | 31,5                           | 14,4                                   | 22,0               | 94,6  | 0,9                                       |
| Районы:                    |                                           |                   |                                |                                        |                    |       |                                           |
| Белыничский                | 25,2                                      | 22,3              | 21,7                           | 10,4                                   | 17,8               | 96,1  | 0,5                                       |
| Бобруйский                 | 34,8                                      | 26,2              | 23,3                           | 18,3                                   | 18,6               | 97,5  | 2,4                                       |
| Быховский                  | 27,2                                      | 15,9              | 19,7                           | 5,3                                    | 11,2               | 90,5  | 0,8                                       |
| Глусский                   | 30,4                                      | 27,4              | 20,7                           | 12,7                                   | 17,2               | 86,3  | –                                         |
| Горецкий                   | 42,0                                      | 36,4              | 46,7                           | 15,8                                   | 26,1               | 98,2  | 1,3                                       |
| Дрибинский                 | 41,2                                      | 39,6              | 38,7                           | 17,1                                   | 25,5               | 95,0  | 0,5                                       |
| Кировский                  | 38,7                                      | 33,4              | 31,5                           | 20,6                                   | 22,9               | 96,5  | 2,0                                       |
| Климовичский               | 37,5                                      | 33,8              | 32,1                           | 1,7                                    | 28,1               | 99,1  | 0,7                                       |
| Кличевский                 | 34,9                                      | 27,5              | 22,9                           | 6,9                                    | 24,7               | 95,4  | 0,4                                       |
| Костюковичский             | 47,3                                      | 46,0              | 40,0                           | 18,3                                   | 30,1               | 96,0  | 0,1                                       |
| Краснопольский             | 20,8                                      | 20,4              | 7,8                            | –                                      | 17,1               | 93,9  | –                                         |
| Кричевский                 | 17,8                                      | 17,3              | 18,9                           | 4,2                                    | 13,6               | 91,6  | 0,1                                       |
| Круглянский                | 27,9                                      | 22,9              | 30,9                           | 10,5                                   | 17,4               | 91,0  | –                                         |
| Могилевский                | 47,2                                      | 42,0              | 44,0                           | 26,0                                   | 30,5               | 98,1  | 1,3                                       |
| Мстиславский               | 29,5                                      | 26,4              | 58,6                           | 14,1                                   | 24,9               | 95,7  | –                                         |
| Осиповичский               | 33,0                                      | 31,2              | 23,0                           | 14,1                                   | 19,1               | 84,9  | 0,5                                       |
| Славгородский              | 35,2                                      | 34,2              | 23,9                           | 19,3                                   | 23,7               | 95,9  | –                                         |
| Хотимский                  | 18,6                                      | 11,6              | 24,3                           | 4,2                                    | 8,7                | 77,8  | –                                         |
| Чаусский                   | 34,4                                      | 30,78             | 28,7                           | 14,3                                   | 21,1               | 95,8  | 3,6                                       |
| Чериковский                | 37,8                                      | 31,3              | 32,1                           | 1,1                                    | 26,0               | 96,7  | 1,7                                       |
| Шкловский                  | 30,7                                      | 22,3              | 24,7                           | 12,3                                   | 16,8               | 99,4  | 0,1                                       |

## 6. МЕЖДУНАРОДНЫЕ СРАВНЕНИЯ

Материалы подготовлены на основе статистических публикаций международных организаций (Организации Объединенных Наций (ООН), Статкомитета СНГ и национальных статистических служб.

### 6.1. Ввод в эксплуатацию жилых домов

(миллионов квадратных метров общей площади)

|                                  | 2005 | 2006 | 2007 | 2008 | 2009 | 2010 | 2011 |
|----------------------------------|------|------|------|------|------|------|------|
| <b>Страны СНГ</b>                |      |      |      |      |      |      |      |
| <b>Беларусь</b>                  | 3,8  | 4,1  | 4,7  | 5,1  | 5,7  | 6,6  | 5,5  |
| Азербайджан                      | 1,6  | 1,6  | 1,6  | 1,8  | 1,5  | 2,0  | 1,9  |
| Армения                          | 0,4  | 0,4  | 0,5  | 0,5  | 0,4  | 0,5  | 0,5  |
| Казахстан                        | 5,0  | 6,2  | 6,7  | 6,8  | 6,4  | 6,4  | 6,5  |
| Кыргызстан                       | 0,5  | 0,6  | 0,7  | 0,8  | 0,9  | 0,7  | 0,6  |
| Молдова                          | 0,5  | 0,6  | 0,6  | 0,7  | 0,5  | 0,5  | ...  |
| Россия                           | 43,6 | 50,6 | 61,2 | 64,1 | 59,9 | 58,4 | 62,3 |
| Таджикистан                      | 0,5  | 0,6  | 0,6  | 0,8  | 0,8  | 1,0  | ...  |
| Узбекистан                       | 6,0  | 6,5  | 7,0  | 7,3  | 7,6  | 8,8  | ...  |
| Украина                          | 7,8  | 8,6  | 10,2 | 10,5 | 6,4  | 9,3  | 9,4  |
| <b>Другие страны мира</b>        |      |      |      |      |      |      |      |
| Бельгия <sup>1)</sup>            | 5,7  | 6,0  | 5,6  | 5,3  | 4,8  | 4,8  | 3,9  |
| Болгария                         | 1,0  | 1,1  | 1,5  | 1,6  | ...  | ...  | ...  |
| Венгрия                          | 3,6  | 3,0  | 3,2  | 3,2  | 2,8  | 1,7  | 1,3  |
| Греция <sup>2)</sup>             | 15,8 | ...  | ...  | 6,2  | 4,8  | ...  | ...  |
| Дания                            | 3,3  | 3,8  | 4,2  | 3,8  | 2,7  | 1,8  | 1,9  |
| Латвия                           | 0,6  | 0,8  | 1,2  | 1,2  | 0,7  | 0,4  | 0,4  |
| Литва                            | 0,6  | 0,8  | 1,0  | 1,2  | 1,1  | 0,5  | 0,7  |
| Норвегия                         | 3,4  | 3,4  | 3,7  | 3,5  | 3,0  | 2,4  | 2,7  |
| Польша                           | 11,4 | 11,7 | 13,6 | 16,5 | 15,4 | 13,9 | 13,5 |
| Португалия                       | 16,9 | 15,8 | 13,7 | 13,0 | 12,9 | 13,5 | 8,4  |
| Словакия                         | 1,8  | 1,7  | 1,8  | 1,9  | ...  | ...  | ...  |
| Словения <sup>2)</sup>           | 1,3  | 1,5  | 2,0  | 1,6  | 1,2  | 1,1  | 0,8  |
| Финляндия                        | 4,2  | 4,3  | 4,5  | 3,9  | 2,8  | 3,0  | 3,5  |
| Чешская Республика <sup>3)</sup> | 2,3  | 2,2  | 2,9  | 2,9  | ...  | ...  | ...  |
| Эстония                          | 0,3  | 0,4  | 0,6  | 0,5  | 0,3  | 0,2  | 0,2  |
| Турция                           | 36,6 | 42,8 | 47,6 | 52,5 | 60,1 | 90,5 | 75,8 |

<sup>1)</sup> Начатое строительство.

<sup>2)</sup> Разрешенное строительство.

<sup>3)</sup> Жилая площадь.



**6.2. Ввод в эксплуатацию жилых домов в странах СНГ**

(в процентах к предыдущему году)

|                 | 2005 | 2006 | 2007 | 2008 | 2009 | 2010  |
|-----------------|------|------|------|------|------|-------|
| <b>Беларусь</b> | 108  | 108  | 114  | 109  | 112  | 116   |
| Азербайджан     | 117  | 99   | 102  | 114  | 81   | 120   |
| Армения         | 120  | 109  | 125  | 108  | 84   | 120   |
| Казахстан       | 182  | 125  | 107  | 103  | 94   | 100,1 |
| Кыргызстан      | 108  | 108  | 119  | 120  | 106  | 80    |
| Молдова         | 134  | 126  | 96   | 122  | 74   | 78    |
| Россия          | 106  | 116  | 121  | 105  | 93   | 97    |
| Таджикистан     | 116  | 112  | 108  | 123  | 110  | 122   |
| Узбекистан      | 98   | 108  | 107  | 104  | 105  | 116   |
| Украина         | 103  | 110  | 119  | 102  | 61   | 104   |

**6.3. Ввод в эксплуатацию жилых домов  
на 1 000 человек населения в странах СНГ**

(квадратных метров общей площади)

|                 | 2005 | 2006 | 2007 | 2008 | 2009 | 2010 |
|-----------------|------|------|------|------|------|------|
| <b>Беларусь</b> | 392  | 426  | 487  | 533  | 601  | 699  |
| Азербайджан     | 193  | 189  | 191  | 215  | 170  | 229  |
| Армения         | 110  | 120  | 149  | 161  | 134  | 160  |
| Казахстан       | 333  | 406  | 429  | 434  | 399  | 393  |
| Кыргызстан      | 105  | 112  | 133  | 158  | 163  | 135  |
| Молдова         | 128  | 162  | 156  | 190  | 140  | 153  |
| Россия          | 304  | 355  | 431  | 451  | 422  | 409  |
| Таджикистан     | 74   | 81   | 86   | 103  | 111  | 135  |
| Узбекистан      | 231  | 245  | 259  | 265  | 274  | 316  |
| Украина         | 167  | 185  | 221  | 228  | 140  | 204  |

**6.4. Число построенных квартир**

(тысяч)

|                           | 2005  | 2006  | 2007  | 2008  | 2009  | 2010  | 2011  |
|---------------------------|-------|-------|-------|-------|-------|-------|-------|
| <b>Страны СНГ</b>         |       |       |       |       |       |       |       |
| <b>Беларусь</b>           | 43,3  | 45,6  | 53,1  | 59,8  | 69,6  | 84,7  | 69,8  |
| Азербайджан               | 15,7  | 13,9  | 14,7  | 17,1  | 13,5  | 17,6  | 13,5  |
| Армения                   | 1,5   | 1,2   | 1,9   | 1,9   | 1,8   | 3,6   | ...   |
| Казахстан                 | 43,8  | 54,5  | 57,5  | 58,8  | 54,1  | 54,7  | ...   |
| Кыргызстан                | 5,3   | 5,6   | 6,6   | 8,0   | 8,4   | 7,7   | 5,8   |
| Молдова                   | 4,0   | 4,9   | 5,0   | 6,8   | 4,8   | 4,9   | ...   |
| Россия                    | 515,3 | 608,6 | 722,5 | 768,1 | 701,9 | 716,9 | 785,6 |
| Таджикистан               | 8,2   | 11,7  | 13,7  | 11,3  | 13,1  | 19,2  | ...   |
| Узбекистан                | 54,7  | 55,9  | 59,4  | 62,8  | 64,4  | 75,4  | ...   |
| Украина                   | 75,9  | 82,2  | 94,6  | 93,8  | 65,6  | 76,8  | 82,7  |
| <b>Другие страны мира</b> |       |       |       |       |       |       |       |
| Бельгия <sup>1)</sup>     | 54,5  | 57,9  | 54,5  | 50,5  | 44,4  | 45,5  | 37,4  |
| Болгария                  | 12,1  | 13,3  | 18,9  | 20,9  | ...   | ...   | ...   |
| Венгрия                   | 41,1  | 33,9  | 36,2  | 36,1  | 32,0  | 20,8  | 12,7  |
| Греция <sup>2)</sup>      | 174,3 | ...   | ...   | 66,0  | 49,1  | ...   | ...   |
| Дания                     | 28,1  | 29,2  | 31,1  | 25,7  | 17,5  | 11,1  | 11,4  |
| Ирландия                  | 81,0  | 93,4  | 78,0  | 51,7  | 26,4  | 14,6  | 10,5  |
| Испания                   | 524,5 | 584,3 | 641,4 | 615,1 | 388,4 | 257,4 | 167,9 |
| Латвия                    | 3,8   | 5,9   | 9,3   | 8,1   | 4,2   | 1,9   | 2,7   |
| Литва                     | 5,9   | 7,3   | 9,3   | 11,8  | 9,4   | 3,7   | 5,1   |
| Нидерланды                | 67,0  | 72,4  | 80,2  | 78,9  | 82,9  | ...   | ...   |
| Норвегия                  | 29,5  | 28,5  | 31,1  | 28,7  | 21,7  | 18,1  | 20,1  |
| Польша                    | 114,1 | 115,4 | 133,7 | 165,2 | 160,0 | 135,7 | 131,0 |
| Португалия                | 82,8  | 77,0  | 66,3  | 62,6  | 60,2  | 57,5  | 37,9  |
| Румыния                   | 32,9  | 38,6  | 47,3  | 64,4  | 61,1  | 48,8  | 44,5  |
| Словакия                  | 14,9  | 14,4  | 16,5  | 17,2  | 18,8  | 17,1  | 14,6  |
| Финляндия                 | 34,2  | 33,9  | 35,5  | 30,5  | 22,2  | 25,9  | 31,4  |
| Чешская Республика        | 32,9  | 30,2  | 41,7  | 38,4  | 38,5  | 36,4  | 28,6  |
| Швейцария                 | 38,3  | 41,7  | 43,6  | 41,2  | 36,9  | 40,2  | 50,3  |
| Швеция                    | 22,9  | 25,0  | 29,7  | 29,4  | 17,5  | 16,6  | 15,4  |
| Эстония                   | 3,9   | 5,1   | 7,1   | 5,3   | 3,0   | 2,3   | 1,9   |
| Турция                    | 249,8 | 295,4 | 326,5 | 357,3 | 404,1 | 584,3 | 515,0 |
| США                       | 1 932 | 1 980 | 1 500 | 1 128 | 792   | 648   | 588   |

<sup>1)</sup> Начатое строительство.<sup>2)</sup> Разрешенное строительство.

### 6.5. Число построенных квартир на 10 000 человек населения в странах СНГ

(единиц)

|                 | 2005 | 2006 | 2007 | 2008 | 2009 | 2010 |
|-----------------|------|------|------|------|------|------|
| <b>Беларусь</b> | 45   | 47   | 56   | 63   | 73   | 89   |
| Азербайджан     | 19   | 17   | 17   | 20   | 15   | 20   |
| Армения         | 5    | 4    | 6    | 6    | 6    | 11   |
| Казахстан       | 29   | 35   | 37   | 37   | 34   | 34   |
| Кыргызстан      | 10   | 10   | 13   | 15   | 16   | 14   |
| Молдова         | 11   | 14   | 14   | 19   | 14   | 14   |
| Россия          | 36   | 43   | 51   | 54   | 49   | 50   |
| Таджикистан     | 12   | 17   | 19   | 15   | 17   | 25   |
| Узбекистан      | 21   | 21   | 22   | 23   | 23   | 27   |
| Украина         | 16   | 18   | 20   | 20   | 14   | 17   |

### 6.6. Обеспеченность населения жильем в странах СНГ

(на конец года; квадратных метров общей площади на одного жителя)

|                 | 2005 | 2006 | 2007 | 2008 | 2009 | 2010 |
|-----------------|------|------|------|------|------|------|
| <b>Беларусь</b> | 22,9 | 23,0 | 23,3 | 23,6 | 24,0 | 24,6 |
| Азербайджан     | 12,6 | 12,6 | 12,7 | 12,8 | 12,7 | 12,8 |
| Армения         | 23,1 | 23,6 | 26,2 | 26,3 | 26,6 | 27,3 |
| Казахстан       | 17,5 | 17,6 | 17,9 | 18,1 | 18,3 | 18,4 |
| Кыргызстан      | 12,3 | 12,5 | 12,5 | 13,4 | 14,3 | 15,8 |
| Молдова         | 21,4 | 21,5 | 21,8 | 22,0 | 22,1 | ...  |
| Россия          | 20,9 | 21,1 | 21,5 | 22,0 | 22,4 | 22,6 |
| Таджикистан     | 8,6  | 8,6  | 8,6  | 8,5  | 8,5  | 8,7  |
| Узбекистан      | 14,5 | ...  | ...  | ...  | ...  | ...  |
| Украина         | 22,0 | 22,2 | 22,5 | 22,8 | 23,0 | 23,3 |

# **Жилищное строительство в Республике Беларусь**

Статистический сборник

Ответственный за выпуск:

А.А. Сидоров

Подписано в печать: 10.07.2012 Формат 70х100 1/16  
Бумага офсетная. Ризография  
Усл. печ. л. 12,38. Уч.- изд. л. 16,09  
Тираж 56 экз. Заказ 1054

Национальный статистический комитет Республики Беларусь.  
Пр. Партизанский, 12, 220070, Минск, Республика Беларусь  
Тел. (375-7) 249-12-79.  
E-mail: [belstat@mail.belpak.by](mailto:belstat@mail.belpak.by)  
<http://www.belstat.by>

Республиканское унитарное предприятие «Информационно-вычислительный центр  
Национального статистического комитета Республики Беларусь»  
Пр. Партизанский, 12а-8а, 220070, Минск, Республика Беларусь.  
ЛП № 02330/0150435 от 04.12.2008.  
Тел.: (375-17) 214-87-18; (375-17) 249-70-32.  
Факс: (375-17) 249-52-11  
[www.ivcstst.by](http://www.ivcstst.by)