



Национальный статистический комитет
Республики Беларусь

СТАТИСТИЧЕСКИЙ БУКЛЕТ

2026



ГОД
БЕЛОРУССКОЙ
ЖЕНЩИНЫ

ЦЕЛИ УСТОЙЧИВОГО РАЗВИТИЯ В
БЕЛАРУСИ



СТАТИСТИЧЕСКИЙ ПОРТРЕТ ЖЕНЩИНЫ, ПРОЖИВАЮЩЕЙ В РЕСПУБЛИКЕ БЕЛАРУСЬ



Белоруска*	84,8%
Горожанка	79,9%
Средний возраст	44,6 года
Имеет высшее или среднее специальное образование*	56,9%
Выходит замуж (впервые) в	26,7 года
Средний возраст при рождении ребенка	30,5 года
при рождении первенца	27,6 года
Работает в сфере услуг**	74,1%
Занимается спортом в свободное время***	31,6%
Общается в соцсетях***	91,5%

*Данные переписи населения 2019 года.

**Данные выборочного обследования домашних хозяйств в целях изучения проблем занятости населения.

***Данные выборочного обследования домашних хозяйств по уровню жизни.



ОСНОВНЫЕ ДЕМОГРАФИЧЕСКИЕ ПОКАЗАТЕЛИ О ЖЕНЩИНАХ

ЧИСЛЕННОСТЬ ЖЕНЩИН В РЕСПУБЛИКЕ БЕЛАРУСЬ

4 881 457
ЧЕЛОВЕК
(на 1 января 2026 г.)

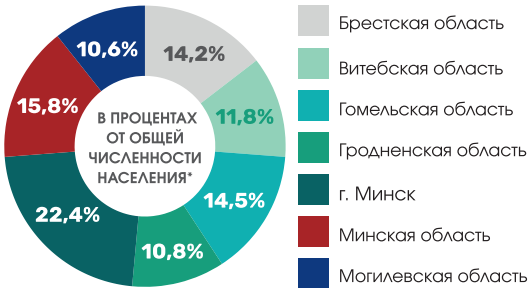
53,9%
от общей численности населения страны

СРЕДНИЙ ВОЗРАСТ

44,6 года

ГОРОДСКАЯ МЕСТНОСТЬ	СЕЛЬСКАЯ МЕСТНОСТЬ
43,7 года	48,5 года

РАСПРЕДЕЛЕНИЕ ПО ТЕРРИТОРИИ



*Расхождение между итогом и суммой слагаемых объясняется округлением данных

ОЖИДАЕМАЯ ПРОДОЛЖИТЕЛЬНОСТЬ ЖИЗНИ ПРИ РОЖДЕНИИ БЕЛУССКОЙ ЖЕНЩИНЫ

79,8 года **2025 год**

2-е место среди стран СНГ после Армении (81,7 года)

Среднемировой уровень — 76 лет (по данным Всемирного банка за 2024 год)

СООТНОШЕНИЕ ЖЕНЩИН И МУЖЧИН (НА 1 ЯНВАРЯ 2026 Г.)

ПО РЕСПУБЛИКЕ

1169 женщин на 1000 мужчин

СРЕДИ МОЛОДЕЖИ

14-30 лет

954 девушки на 1000 юношей

ГОРОДСКАЯ МЕСТНОСТЬ



СЕЛЬСКАЯ МЕСТНОСТЬ

1196 женщин на 1000 мужчин

1074 женщины на 1000 мужчин

ГОРОДСКАЯ МЕСТНОСТЬ



СЕЛЬСКАЯ МЕСТНОСТЬ

973 девушки на 1000 юношей

862 девушки на 1000 юношей

**В НАИБОЛЕЕ АКТИВНЫХ
РАБОЧИХ ВОЗРАСТАХ**

30-45 лет

1030 женщин
на 1000 мужчин

**В ВОЗРАСТЕ СТАРШЕ
ТРУДОСПОСОБНОГО**

2339 женщин
на 1000 мужчин

**ГОРОДСКАЯ
МЕСТНОСТЬ**



**СЕЛЬСКАЯ
МЕСТНОСТЬ**

**ГОРОДСКАЯ
МЕСТНОСТЬ**



**СЕЛЬСКАЯ
МЕСТНОСТЬ**

1067 женщин
на 1000 мужчин

864 женщины
на 1000 мужчин

2466 женщин
на 1000 мужчин

2028 женщины
на 1000 мужчин

В 2025 ГОДУ В БРАК ВСТУПИЛИ

52 044
женщины

из них впервые
32 037
женщин

ПОЧТИ КАЖДАЯ 4-Я ЖЕНЩИНА
ВЫШЛА ЗАМУЖ
В ВОЗРАСТЕ
20-24 ГОДА



СРЕДНИЙ ВОЗРАСТ ВСТУПЛЕНИЯ В БРАК

ПЕРВЫЙ БРАК

26,7 года



ПОВТОРНЫЙ БРАК

40,5 года



**ЧИСЛЕННОСТЬ ДЕТЕЙ (0-17 ЛЕТ) В РЕСПУБЛИКЕ БЕЛАРУСЬ
НА 1 ЯНВАРЯ 2026 Г. — 1 716 303 ЧЕЛОВЕКА**

**В 2025 ГОДУ СРЕДНИЙ ВОЗРАСТ ЖЕНЩИНЫ
ПРИ РОЖДЕНИИ РЕБЕНКА**

30,5 года

при рождении
первого ребенка
27,6
года

Республика Беларусь
занимает

25-ю позицию
в рейтинге самых
комфортных для
материнства стран
среди 179 стран мира



ГЕНДЕРНОЕ РАВЕНСТВО

Беларусь занимает **27**-е место
среди **172** стран мира
по индексу гендерного неравенства



В белорусском обществе растет культура уважительного отношения к женщине и происходит смещение стереотипов в сторону гендерного равенства

МНЕНИЕ МУЖЧИН И ЖЕНЩИН О ГЕНДЕРНЫХ РОЛЯХ В СЕМЕЙНОЙ ЖИЗНИ*

Забота о доме и детях является совместной обязанностью	считают	53,4 %
Принятие всех важнейших решений в семье является совместной обязанностью	считают	77,0 %
Получение высшего образования более важно для обоих полов	считают	77,7 %

ПРИНЯТИЕ РЕШЕНИЙ В СЕМЬЕ*

Решения о совместном распоряжении финансовыми средствами	принимают	8 из 10 семей
Совместное решение о совершении крупных покупок	принимают	9 из 10 семей
Совместное решение относительно воспитания и обучения детей	принимают	9 из 10 семей



9 из 10 женщин
удовлетворены распределением
обязанностей в семье

*Данные выборочного обследования домашних хозяйств по уровню жизни в 2025 году.

СУТОЧНЫЙ ФОНД ВРЕМЕНИ ЖЕНЩИН

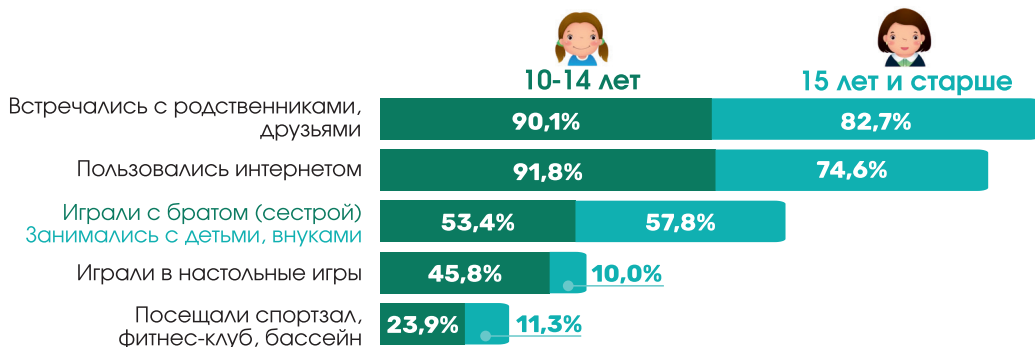
СТРУКТУРА СУТОЧНОГО ФОНДА ВРЕМЕНИ ЖЕНЩИН*

(В СРЕДНЕМ ЗА ДЕНЬ НЕДЕЛИ; ЧАСОВ-МИНУТ)



ЧЕМ ЖЕНЩИНЫ ОБЫЧНО ЗАНИМАЛИСЬ В СВОБОДНОЕ ВРЕМЯ?*

(В СРЕДНЕМ ЗА ДЕНЬ НЕДЕЛИ)




ВРЕМЯ, КОТОРОЕ ТРАТИЛИ БЕЛОРУССКИЕ ЖЕНЩИНЫ НА РАБОТУ ПО ДОМУ И УХОД ЗА ЧЛЕНАМИ СЕМЬИ*

в 2015 г.

в 2025 г.

в **2** раза больше времени, чем мужчины



в **1,7** раза больше времени, чем мужчины

* Данные выборочного обследования домашних хозяйств в целях изучения использования суточного фонда времени населением.

ЗАНЯТОСТЬ И ПРИНЯТИЕ РЕШЕНИЙ В ОБЩЕСТВЕ

УРОВЕНЬ ЖЕНСКОЙ ЗАНЯТОСТИ В 2025 ГОДУ

64,7%

74,2%
заняты в сфере
услуг



УРОВЕНЬ ЗАНЯТОСТИ В ТРУДОСПОСОБНОМ ВОЗРАСТЕ (16-58 ЛЕТ)

МУЖЧИНЫ
84,5%



ЖЕНЩИНЫ
85,6%

СТРУКТУРА ЗАНЯТОСТИ

93 женщины
в возрасте до 30 лет



на
100
работающих
мужчин

115 женщин
в возрасте 45-54 года



УРОВЕНЬ ЖЕНСКОЙ БЕЗРАБОТИЦЫ В 2025 ГОДУ



2,1%

УДЕЛЬНЫЙ ВЕС ЖЕНЩИН СРЕДИ БЕЗРАБОТНЫХ В 2025 ГОДУ









42,6%

СРЕДИ РАБОТАЮЩИХ ЖЕНЩИН ИМЕЮТ ВЫСШЕЕ ОБРАЗОВАНИЕ

41,8%



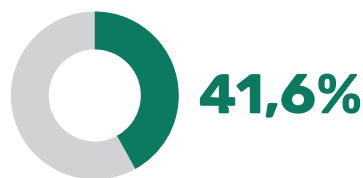
ТОП-6 "ЖЕНСКИХ" СФЕР ДЕЯТЕЛЬНОСТИ

	1 ЗДРАВООХРАНЕНИЕ	84,8%
	2 ОБРАЗОВАНИЕ	83,5%
	3 УСЛУГИ ПО ВРЕМЕННОМУ ПРОЖИВАНИЮ И ПИТАНИЮ	75,5%
	4 ФИНАНСОВАЯ И СТРАХОВАЯ ДЕЯТЕЛЬНОСТЬ	72,3%
	5 ПРОФЕССИОНАЛЬНАЯ, НАУЧНАЯ И ТЕХНИЧЕСКАЯ ДЕЯТЕЛЬНОСТЬ	65,3%
	6 ТОРГОВЛЯ	64,8%

УДЕЛЬНЫЙ ВЕС ЖЕНЩИН СРЕДИ ЗАНЯТЫХ, ИМЕЮЩИХ ДОПОЛНИТЕЛЬНУЮ РАБОТУ



УДЕЛЬНЫЙ ВЕС ЖЕНЩИН СРЕДИ ПРЕДПРИНИМАТЕЛЕЙ БЕЛАРУСИ



ЖЕНЩИНА-ПРЕДПРИНИМАТЕЛЬ

54,4%

имеет высшее образование

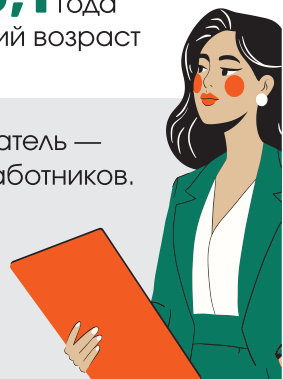
69,5%

состоит в браке

40,1 года

средний возраст

В 2025 году в Беларуси **каждая 9-я** женщина-предприниматель — НАНИМАТЕЛЬ, то есть привлекает на постоянной основе работников.



УДЕЛЬНЫЙ ВЕС ЖЕНЩИН-РУКОВОДИТЕЛЕЙ

(В ПРОЦЕНТАХ К ЧИСЛЕННОСТИ РУКОВОДИТЕЛЕЙ)



49,7% — из них

49,1%

руководители организаций
(первое лицо)

44,2%

имеют несовершеннолетних
детей

УЧАСТИЕ ЖЕНЩИН В ПОЛИТИЧЕСКОЙ ЖИЗНИ СТРАНЫ (2025 ГОД)

32,7% **ЖЕНЩИН** 2025 год
в Парламенте
8-го созыва

14% **ЖЕНЩИН** 1997 год
в Парламенте
1-го созыва

66,5% женщины-судьи

57,3% женщины государственные
гражданские служащие
высшего звена

47,7% женщины в органах
местного самоуправления

УДЕЛЬНЫЙ ВЕС ЖЕНЩИН-ВОЛОНТЕРОВ



77,9% — из них

64,3%

заняты на основной работе

ТОП-5 НАПРАВЛЕНИЙ ВОЛОНТЕРСКОГО ДВИЖЕНИЯ

1 ОКАЗАНИЕ ПОМОЩИ ЖИВОТНЫМ

47,7%

2 СОЦИАЛЬНЫЕ РАБОТЫ

13,4%

3 ОКАЗАНИЕ ЮРИДИЧЕСКОЙ КОНСУЛЬТАЦИИ; ПРЕДОСТАВЛЕНИЕ
МЕДИЦИНСКОЙ ПОМОЩИ; ПРОВЕДЕНИЕ НЕОПЛАЧИВАЕМЫХ ЗАНЯТИЙ,
ТРЕНИРОВОК

10,3%

4 БЛАГОУСТРОЙСТВО И ОЧИСТКА ТЕРРИТОРИИ НАСЕЛЕННОГО ПУНКТА

8,1%

5 ПОМОЩЬ ЯСЛЯМ, САДУ И Т.П.

6,5%

ОБРАЗОВАНИЕ ЖЕНЩИН. ЖЕНЩИНЫ В НАУКЕ

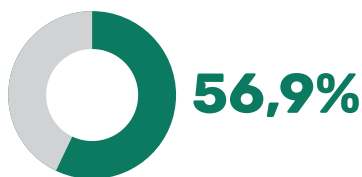
УРОВЕНЬ ГРАМОТНОСТИ ЖЕНЩИН В ВОЗРАСТЕ 15 ЛЕТ И СТАРШЕ

(ПО ДАННЫМ ПЕРЕПИСИ НАСЕЛЕНИЯ 2019 Г.)



УДЕЛЬНЫЙ ВЕС ЖЕНЩИН,
ИМЕЮЩИХ ВЫСШЕЕ ИЛИ СРЕДНЕЕ
СПЕЦИАЛЬНОЕ ОБРАЗОВАНИЕ

ПО ДАННЫМ ПЕРЕПИСИ НАСЕЛЕНИЯ 2019 Г.



УДЕЛЬНЫЙ ВЕС ЖЕНЩИН
В ВОЗРАСТЕ 15-64 ЛЕТ, ОБУЧАЮЩИХСЯ
В ТЕЧЕНИЕ ВСЕЙ ЖИЗНИ

2025 Г.



НАУЧНО-ОРИЕНТИРОВАННОЕ ОБРАЗОВАНИЕ (2025 ГОД)*

ЧИСЛЕННОСТЬ ЖЕНЩИН, ПОЛУЧАЮЩИХ
НАУЧНО-ОРИЕНТИРОВАННОЕ ОБРАЗОВАНИЕ

 **2774**
ЧЕЛОВЕКА

УДЕЛЬНЫЙ ВЕС ЖЕНЩИН

среди аспирантов **56,4%** среди докторантов **53,5%**

ТОП-5 «ЖЕНСКИХ» ОТРАСЛЕЙ НАУКИ

	1 ПСИХОЛОГИЯ	79,0%
	2 ФИЛОЛОГИЯ	76,0%
	3 ПЕДАГОГИКА	70,6%
	4 БИОЛОГИЯ	67,8%
	5 КУЛЬТУРОЛОГИЯ	67,1%

*Данные Государственного комитета по науке и технологиям Республики Беларусь.

НАУЧНО-ИССЛЕДОВАТЕЛЬСКАЯ ДЕЯТЕЛЬНОСТЬ (2025 ГОД)

ЖЕНЩИНЫ-ИССЛЕДОВАТЕЛИ, ВЫПОЛНЯВШИЕ НАУЧНЫЕ ИССЛЕДОВАНИЯ И РАЗРАБОТКИ



6927
ЖЕНЩИН

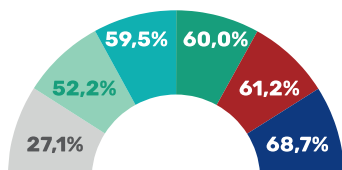
38,1%

от общего числа исследователей

45,3%

осуществляли научную деятельность
в области технических наук

УДЕЛЬНЫЙ ВЕС ЖЕНЩИН-ИССЛЕДОВАТЕЛЕЙ ПО ОБЛАСТЯМ НАУК (ОТ ОБЩЕГО ЧИСЛА ИССЛЕДОВАТЕЛЕЙ)



Технические науки



Социально-экономические
и общественные науки



Естественные науки



Гуманитарные науки



Сельскохозяйственные науки



Медицинские науки

ЖЕНЩИНЫ-ИССЛЕДОВАТЕЛИ, ИМЕЮЩИЕ УЧЕНЫЕ СТЕПЕНИ ДОКТОРА НАУК И КАНДИДАТА НАУК



1224
ЖЕНЩИНЫ

37,8%

от общего числа
исследователей
с учеными степенями



каждая **5**-я женщина-исследователь
относится к категории "**МОПОДЫХ УЧЕНЫХ**"

Представляется в порядке информации.
При использовании информации ссылка на Национальный статистический
комитет Республики Беларусь является обязательной.



Национальный статистический комитет
Республики Беларусь

ИНФОРМАЦИОННЫЕ РЕСУРСЫ



НАЦИОНАЛЬНАЯ ПЛАТФОРМА
УСТОЙЧИВОГО РАЗВИТИЯ В
ЦЕЛЕЙ БЕЛАРУСИ



РЕГИОНАЛЬНЫЕ ПОКАЗАТЕЛИ
УСТОЙЧИВОГО РАЗВИТИЯ В
ЦЕЛЕЙ БЕЛАРУСИ



ГЕНДЕРНАЯ
СТАТИСТИКА



ГЕОСТАТИСТИКА
Информационно-аналитическая система



ИАС БД
БАЗА
СТАТИСТИЧЕСКИХ
ДАННЫХ



Национальный
статистический комитет
Республики Беларусь



ЦЕЛИ УСТОЙЧИВОГО РАЗВИТИЯ В
БЕЛАРУСИ



ISBN 978-985-7343-44-7

© Национальный статистический комитет Республики Беларусь

Дизайн и печать буклета поддержаны в рамках Совместного проекта «Поддержка усилий Республики Беларусь в национализации и локализации Целей устойчивого развития», финансируемого Российской Федерацией