

**НАЦИОНАЛЬНЫЙ СТАТИСТИЧЕСКИЙ КОМИТЕТ  
РЕСПУБЛИКИ БЕЛАРУСЬ**

**Структура видов экономической деятельности  
организаций Республики Беларусь**

**за 2012 год**

Минск 2013

## ПРЕДИСЛОВИЕ

Данная публикация подготовлена по результатам структурных обследований организаций Республики Беларусь (включая микроорганизации и малые организации), осуществлявших хозяйственную деятельность в 2012 году, по видам экономической деятельности.

В бюллетене представлены статистические данные о количестве организаций, численности работников и заработной плате, об объеме производства продукции (работ, услуг) за 2012 год.

Показатели приведены в разрезе видов экономической деятельности, форм собственности, регионов республики.

Помещены краткие методологические пояснения.

Условные обозначения:

– явление отсутствует;  
0,0 небольшая величина.

Относительные показатели рассчитаны, исходя из абсолютных данных с меньшей единицей измерения, чем приведены в таблицах.

В отдельных случаях незначительные расхождения между итогом и суммой слагаемых объясняются округлением данных.

## СОДЕРЖАНИЕ

|   | Стр. |
|---|------|
| Методологические пояснения.....   | 7    |
| 1. Количество организаций.....  | 8    |
| 1.1. Количество организаций на конец 2012 года по основному виду экономической деятельности, областям и г. Минску.....                                      | 8    |
| 1.2. Структура количества организаций на конец 2012 года по основному виду экономической деятельности, областям и г. Минску.....                            | 9    |
| 1.3. Количество организаций на конец 2012 года по основному виду экономической деятельности и формам собственности.....                                     | 10   |
| 1.4. Распределение количества организаций по основному виду экономической деятельности, областям и г. Минску (диаграмма).....                               | 11   |
| 1.5. Распределение количества организаций по формам собственности, областям и г. Минску (диаграмма).....  | 11   |
| 2. Численность работников и заработная плата.....   | 12   |
| 2.1. Списочная численность работников в среднем за год по основному виду экономической деятельности организаций, областям и г. Минску.....                  | 12   |
| 2.2. Структура списочной численности работников в среднем за год по основному виду экономической деятельности организаций, областям и г. Минску.....        | 13   |
| 2.3. Списочная численность работников в среднем за год в расчете на одну организацию по основному виду экономической деятельности, областям и г. Минску.... | 14   |
| 2.4. Номинальная начисленная среднемесячная заработная плата работников по основному виду экономической деятельности организаций, областям и г. Минску..... | 15   |
| 3. Объем производства продукции (работ, услуг).....   | 16   |
| 3.1. Объем производства продукции (работ, услуг) по основному виду экономической деятельности, областям и г. Минску.....                                    | 16   |
| 3.2. Структура объема производства продукции (работ, услуг) по основному виду экономической деятельности, областям и г. Минску.....                         | 17   |
| 3.3. Объем производства продукции (работ, услуг) по фактически осуществляемым видам экономической деятельности, областям и г. Минску.....                   | 18   |
| 3.4. Структура объема производства продукции (работ, услуг) по фактически осуществляемым видам экономической деятельности, областям и г. Минску.....        | 19   |
| 3.5. Объем производства продукции (работ, услуг) по основному виду экономической деятельности и формам собственности.....                                   | 20   |

|   |    |
|---|----|
| 3.6. Объем производства продукции (работ, услуг) по фактически осуществляемым видам экономической деятельности и формам собственности.....  | 21 |
| 3.7. Объем производства продукции (работ, услуг) в расчете на одну организацию по основному виду экономической деятельности, областям и г. Минску.....  | 22 |
| 3.8. Распределение объема производства продукции (работ, услуг) по основному виду экономической деятельности, областям и г. Минску (диаграмма).....   | 23 |
| 3.9. Распределение объема производства продукции (работ, услуг) по формам собственности, областям и г. Минску (диаграмма).....  | 23 |
| 4. Сельское хозяйство, охота и лесное хозяйство.....  | 24 |
| 4.1. Уровень концентрации организаций с основным видом экономической деятельности «Сельское хозяйство, охота и лесное хозяйство».....   | 24 |
| 4.2. Количество и объем производства продукции (работ, услуг) организаций с основным видом экономической деятельности «Сельское хозяйство, охота и лесное хозяйство».....   | 24 |
| 4.3. Объем производства продукции (работ, услуг) организаций по фактически осуществляемому виду экономической деятельности «Сельское хозяйство, охота и лесное хозяйство».....  | 24 |
| 4.4. Распределение объема производства продукции (работ, услуг) по виду экономической деятельности «Сельское хозяйство, охота и лесное хозяйство» в зависимости от основного вида экономической деятельности организаций..... | 25 |
| 5. Обрабатывающая промышленность.....   | 26 |
| 5.1. Уровень концентрации организаций с основным видом экономической деятельности «Обрабатывающая промышленность».....  | 26 |
| 5.2. Количество и объем производства продукции (работ, услуг) организаций с основным видом экономической деятельности «Обрабатывающая промышленность».....  | 26 |
| 5.3. Объем производства продукции (работ, услуг) организаций по фактически осуществляемому виду экономической деятельности «Обрабатывающая промышленность».....   | 27 |
| 5.4. Распределение объема производства продукции (работ, услуг) по виду экономической деятельности «Обрабатывающая промышленность» в зависимости от основного вида экономической деятельности организаций.....                | 27 |
| 6. Строительство.....   | 28 |
| 6.1. Уровень концентрации организаций с основным видом экономической деятельности «Строительство».....  | 28 |
| 6.2. Распределение объема производства продукции (работ, услуг) по виду экономической деятельности «Строительство» в зависимости от основного вида экономической деятельности организаций.....                                | 28 |

|  | Стр. |
|--|------|
| 7. Торговля; ремонт автомобилей, бытовых изделий и предметов личного пользования.....  | 29   |
| 7.1. Уровень концентрации организаций с основным видом экономической деятельности «Торговля; ремонт автомобилей, бытовых изделий и предметов личного пользования».....   | 29   |
| 7.2. Количество и объем производства продукции (работ, услуг) организаций с основным видом экономической деятельности «Торговля; ремонт автомобилей, бытовых изделий и предметов личного пользования».....   | 29   |
| 7.3. Объем производства продукции (работ, услуг) организаций по фактически осуществляемому виду экономической деятельности «Торговля; ремонт автомобилей, бытовых изделий и предметов личного пользования».....  | 30   |
| 7.4. Распределение объема производства продукции (работ, услуг) по виду экономической деятельности «Торговля; ремонт автомобилей, бытовых изделий и предметов личного пользования» в зависимости от основного вида экономической деятельности организаций..... | 30   |
| 8. Гостиницы и рестораны.....  | 31   |
| 8.1. Уровень концентрации организаций с основным видом экономической деятельности «Гостиницы и рестораны».....   | 31   |
| 8.2. Количество и объем производства продукции (работ, услуг) организаций с основным видом экономической деятельности «Гостиницы и рестораны».....   | 31   |
| 8.3. Объем производства продукции (работ, услуг) организаций по фактически осуществляемому виду экономической деятельности «Гостиницы и рестораны».....  | 31   |
| 8.4. Распределение объема производства продукции (работ, услуг) по виду экономической деятельности «Гостиницы и рестораны» в зависимости от основного вида экономической деятельности организаций.....   | 31   |
| 9. Транспорт и связь.....  | 32   |
| 9.1. Уровень концентрации организаций с основным видом экономической деятельности «Транспорт и связь».....   | 32   |
| 9.2. Количество и объем производства продукции (работ, услуг) организаций с основным видом экономической деятельности «Транспорт и связь».....   | 32   |
| 9.3. Объем производства продукции (работ, услуг) организаций по фактически осуществляемому виду экономической деятельности «Транспорт и связь».....  | 32   |
| 9.4. Распределение объема производства продукции (работ, услуг) по виду экономической деятельности «Транспорт и связь» в зависимости от основного вида экономической деятельности организаций.....   | 32   |
| 10. Финансовая деятельность.....   | 33   |
| 10.1. Уровень концентрации организаций с основным видом экономической деятельности «Финансовая деятельность».....  | 33   |

|  |    |
|--|----|
| 10.2. Количество и объем производства продукции (работ, услуг) организаций с основным видом экономической деятельности «Финансовая деятельность».....  | 33 |
| 10.3. Объем производства продукции (работ, услуг) организаций по фактически осуществляемому виду экономической деятельности «Финансовая деятельность».....   | 33 |
| 10.4. Распределение объема производства продукции (работ, услуг) по виду экономической деятельности «Финансовая деятельность» в зависимости от основного вида экономической деятельности организаций.....  | 33 |
| 11. Операции с недвижимым имуществом, аренда и предоставление услуг потребителям...  | 34 |
| 11.1. Уровень концентрации организаций с основным видом экономической деятельности «Операции с недвижимым имуществом, аренда и предоставление услуг потребителям».....   | 34 |
| 11.2. Количество и объем производства продукции (работ, услуг) организаций с основным видом экономической деятельности «Операции с недвижимым имуществом, аренда и предоставление услуг потребителям».....   | 34 |
| 11.3. Объем производства продукции (работ, услуг) организаций по фактически осуществляемому виду экономической деятельности «Операции с недвижимым имуществом, аренда и предоставление услуг потребителям».....  | 34 |
| 11.4. Распределение объема производства продукции (работ, услуг) по виду экономической деятельности «Операции с недвижимым имуществом, аренда и предоставление услуг потребителям» в зависимости от основного вида экономической деятельности организаций..... | 35 |
| 12. Предоставление коммунальных, социальных и персональных услуг.....  | 36 |
| 12.1. Уровень концентрации организаций с основным видом экономической деятельности «Предоставление коммунальных, социальных и персональных услуг».....   | 36 |
| 12.2. Количество и объем производства продукции (работ, услуг) организаций с основным видом экономической деятельности «Предоставление коммунальных, социальных и персональных услуг».....   | 35 |
| 12.3. Объем производства продукции (работ, услуг) организаций по фактически осуществляемому виду экономической деятельности «Предоставление коммунальных, социальных и персональных услуг».....  | 36 |
| 12.4. Распределение объема производства продукции (работ, услуг) по виду экономической деятельности «Предоставление коммунальных, социальных и персональных услуг» в зависимости от основного вида экономической деятельности организаций.....                 | 36 |
| 13. Регионы.....   | 37 |
| 13.1. Основные показатели деятельности организаций по регионам.....  | 37 |

## МЕТОДОЛОГИЧЕСКИЕ ПОЯСНЕНИЯ

В бюллетене статистические показатели приведены по:

коммерческим организациям (за исключением банков);

некоммерческим организациям со средней численностью работников за календарный год, предшествующий отчетному, 16 человек и более и осуществлявшим производство продукции (работ, услуг) для реализации другим юридическим или физическим лицам.

В бюллетене статистические показатели, представленные по основному виду экономической деятельности и регионам, сформированы, исходя из места нахождения и основного вида экономической деятельности юридического лица и обособленного подразделения, имевшего отдельный баланс.

**Количество организаций** приведено по юридическим лицам и обособленным подразделениям, имевшим отдельный баланс и осуществлявшим производство продукции, выполнение работ, оказание услуг в отчетном году.

**В списочную численность работников** включаются работники, работавшие по трудовому договору (контракту) и выполнявшие постоянную, временную или сезонную работу. В списочную численность работников включаются как фактически работающие, так и временно неработающие по каким-либо причинам (находящиеся в трудовых отпусках, отпусках по инициативе нанимателя, не явившиеся на работу вследствие временной нетрудоспособности и другим причинам).

Внешние совместители и граждане, выполняющие работу по гражданско-правовым договорам, в списочную численность не включаются.

Списочная численность работников в среднем за месяц (среднемесячная численность) исчисляется путем суммирования численности работников списочного состава за каждый календарный день отчетного месяца и деления полученной суммы на число календарных дней месяца. Списочная численность работников в среднем за год определяется путем суммирования среднемесячной численности работников за все месяцы года и деления полученной суммы на 12.

В бюллетене списочная численность работников в среднем за год приводится без работников, находящихся в отпусках по беременности и родам, в связи с усыновлением (удочерением) ребенка в возрасте до трех месяцев, по уходу за ребенком до достижения им возраста трех лет.

**Номинальная начисленная среднемесячная заработная плата работников** рассчитывается как отношение начисленного фонда заработной платы, включая подоходный налог и обязательный страховой взнос работника, к среднесписочной численности работников, принимаемой для исчисления средней заработной платы, и к количеству месяцев в периоде.

**Объем производства продукции (работ, услуг)** – стоимость произведенной продукции, выполненных работ, оказанных услуг в фактических отпускных ценах без налога на добавленную стоимость, акцизов и других налогов и сборов из выручки, а также без налога при упрощенной системе налогообложения. В объем производства продукции (работ, услуг) также включается сумма средств, полученных из бюджета в связи с государственным регулированием цен и тарифов, на покрытие убытков, на возмещение затрат на производство.

# 1. Количество организаций

## 1.1. Количество организаций на конец 2012 года по основному виду экономической деятельности, областям и г. Минску

(единиц)

|   | Республика<br>Беларусь | В том числе по областям |                |                 |                  |          |         |                  |
|---|------------------------|-------------------------|----------------|-----------------|------------------|----------|---------|------------------|
|   |                        | Брест-<br>ская          | Витеб-<br>ская | Гомель-<br>ская | Гроднен-<br>ская | г. Минск | Минская | Могилев-<br>ская |
| <b>Всего</b>  | 89 993                 | 9 587                   | 8 132          | 8 975           | 7 610            | 33 424   | 14 855  | 7 410            |
| из него:  |                        |                         |                |                 |                  |          |         |                  |
| <b>сельское хозяйство, охота и<br/>лесное хозяйство</b>   | 4 223                  | 757                     | 668            | 634             | 545              | 65       | 1 003   | 551              |
| <b>рыболовство, рыбоводство</b>   | 150                    | 29                      | 13             | 21              | 30               | 5        | 31      | 21               |
| <b>горнодобывающая<br/>промышленность</b>   | 60                     | 9                       | 5              | 9               | 9                | 6        | 16      | 6                |
| <b>обрабатывающая<br/>промышленность</b>  | 14 107                 | 1 698                   | 1 239          | 1 394           | 1 288            | 4 260    | 2 966   | 1 262            |
| производство пищевых продуктов,<br>включая напитки, и табака                                    | 915                    | 131                     | 102            | 79              | 101              | 145      | 269     | 88               |
| текстильное и швейное<br>производство   | 1 808                  | 432                     | 196            | 113             | 215              | 435      | 213     | 204              |
| производство кожи, изделий из<br>кожи и производство обуви                                      | 139                    | 10                      | 20             | 11              | 14               | 47       | 13      | 24               |
| обработка древесины и<br>производство изделий из дерева   | 1 760                  | 209                     | 182            | 244             | 186              | 179      | 543     | 217              |
| целлюлозно-бумажное<br>производство. Издательская<br>деятельность                               | 1 125                  | 77                      | 60             | 103             | 63               | 641      | 124     | 57               |
| производство кокса,<br>нефтепродуктов и ядерных<br>материалов                                   | 31                     | 1                       | 7              | 1               | –                | 12       | 8       | 2                |
| химическое производство   | 472                    | 42                      | 30             | 33              | 39               | 170      | 122     | 36               |
| производство резиновых и<br>пластмассовых изделий   | 1 178                  | 134                     | 109            | 146             | 117              | 293      | 265     | 114              |
| производство прочих<br>неметаллических минеральных<br>продуктов                                 | 1 020                  | 179                     | 80             | 100             | 118              | 207      | 248     | 88               |
| металлургическое производство и<br>производство готовых<br>металлических изделий                | 1 754                  | 147                     | 138            | 164             | 108              | 614      | 448     | 135              |
| производство машин и<br>оборудования  | 1 110                  | 90                      | 87             | 126             | 85               | 411      | 229     | 82               |
| производство электрооборудования,<br>электронного и оптического<br>оборудования                 | 1 165                  | 74                      | 82             | 91              | 52               | 643      | 162     | 61               |
| производство транспортных<br>средств и оборудования   | 150                    | 11                      | 7              | 10              | 11               | 58       | 36      | 17               |
| прочие отрасли промышленности   | 1 480                  | 161                     | 139            | 173             | 179              | 405      | 286     | 137              |
| <b>производство и распределение<br/>электроэнергии, газа и воды</b>                             | 230                    | 35                      | 37             | 31              | 28               | 24       | 40      | 35               |
| <b>строительство</b>  | 8 786                  | 952                     | 765            | 1 028           | 712              | 3 004    | 1 570   | 755              |
| <b>торговля; ремонт автомобилей,<br/>бытовых изделий и предметов<br/>личного пользования</b>    | 35 050                 | 3 395                   | 3 064          | 3 330           | 2 660            | 14 359   | 5 556   | 2 686            |
| <b>гостиницы и рестораны</b>  | 2 029                  | 256                     | 201            | 244             | 180              | 634      | 305     | 209              |
| <b>транспорт и связь</b>  | 8 537                  | 1 142                   | 837            | 835             | 1 027            | 2 498    | 1 467   | 731              |
| <b>финансовая деятельность</b>  | 397                    | 29                      | 29             | 20              | 17               | 267      | 23      | 12               |
| <b>операции с недвижимым<br/>имуществом, аренда и<br/>предоставление услуг<br/>потребителям</b> | 10 997                 | 737                     | 725            | 881             | 589              | 6 114    | 1 247   | 704              |
| <b>образование</b>  | 706                    | 51                      | 67             | 59              | 64               | 344      | 67      | 54               |
| <b>здравоохранение и предоставление<br/>социальных услуг</b>                                    | 851                    | 104                     | 68             | 75              | 69               | 360      | 125     | 50               |
| <b>предоставление коммунальных,<br/>социальных и персональных услуг</b>                         | 3 862                  | 393                     | 414            | 412             | 388              | 1 483    | 439     | 333              |



**1.2. Структура количества организаций на конец 2012 года  
по основному виду экономической деятельности, областям и г. Минску**  
(в процентах)

|  | Республика<br>Беларусь | В том числе по областям |                |                 |                  |          |         |                  |
|--|------------------------|-------------------------|----------------|-----------------|------------------|----------|---------|------------------|
|  |                        | Брест-<br>ская          | Витеб-<br>ская | Гомель-<br>ская | Гроднен-<br>ская | г. Минск | Минская | Могилев-<br>ская |
| <b>Всего</b>   | 100                    | 100                     | 100            | 100             | 100              | 100      | 100     | 100              |
| из него:   |                        |                         |                |                 |                  |          |         |                  |
| <b>сельское хозяйство, охота и лесное хозяйство</b>                                  | 4,7                    | 7,9                     | 8,2            | 7,1             | 7,2              | 0,2      | 6,7     | 7,4              |
| <b>рыболовство, рыбоводство</b>  | 0,2                    | 0,3                     | 0,2            | 0,2             | 0,4              | 0,0      | 0,2     | 0,3              |
| <b>горнодобывающая промышленность</b>  | 0,1                    | 0,1                     | 0,1            | 0,1             | 0,1              | 0,0      | 0,1     | 0,1              |
| <b>обрабатывающая промышленность</b>   | 15,7                   | 17,7                    | 15,2           | 15,5            | 16,9             | 12,7     | 20,0    | 17,0             |
| производство пищевых продуктов, включая напитки, и табака                            | 1,0                    | 1,4                     | 1,3            | 0,9             | 1,3              | 0,4      | 1,8     | 1,2              |
| текстильное и швейное производство   | 2,0                    | 4,5                     | 2,4            | 1,3             | 2,8              | 1,3      | 1,4     | 2,8              |
| производство кожи, изделий из кожи и производство обуви                              | 0,2                    | 0,1                     | 0,2            | 0,1             | 0,2              | 0,1      | 0,1     | 0,3              |
| обработка древесины и производство изделий из дерева                                 | 2,0                    | 2,2                     | 2,2            | 2,7             | 2,4              | 0,5      | 3,7     | 2,9              |
| целлюлозно-бумажное производство. Издательская деятельность                          | 1,3                    | 0,8                     | 0,7            | 1,1             | 0,8              | 1,9      | 0,8     | 0,8              |
| производство кокса, нефтепродуктов и ядерных материалов                              | 0,0                    | 0,0                     | 0,1            | 0,0             | —                | 0,0      | 0,1     | 0,0              |
| химическое производство  | 0,5                    | 0,4                     | 0,4            | 0,4             | 0,5              | 0,5      | 0,8     | 0,5              |
| производство резиновых и пластмассовых изделий                                       | 1,3                    | 1,4                     | 1,3            | 1,6             | 1,5              | 0,9      | 1,8     | 1,5              |
| производство прочих неметаллических минеральных продуктов                            | 1,1                    | 1,9                     | 1,0            | 1,1             | 1,6              | 0,6      | 1,7     | 1,2              |
| металлургическое производство и производство готовых металлических изделий           | 1,9                    | 1,5                     | 1,7            | 1,8             | 1,4              | 1,8      | 3,0     | 1,8              |
| производство машин и оборудования  | 1,2                    | 0,9                     | 1,1            | 1,4             | 1,1              | 1,2      | 1,5     | 1,1              |
| производство электрооборудования, электронного и оптического оборудования            | 1,3                    | 0,8                     | 1,0            | 1,0             | 0,7              | 1,9      | 1,1     | 0,8              |
| производство транспортных средств и оборудования                                     | 0,2                    | 0,1                     | 0,1            | 0,1             | 0,1              | 0,2      | 0,2     | 0,2              |
| прочие отрасли промышленности  | 1,6                    | 1,7                     | 1,7            | 1,9             | 2,4              | 1,2      | 1,9     | 1,8              |
| <b>производство и распределение электроэнергии, газа и воды</b>                      | 0,3                    | 0,4                     | 0,4            | 0,4             | 0,4              | 0,1      | 0,3     | 0,5              |
| <b>строительство</b>   | 9,8                    | 9,9                     | 9,4            | 11,5            | 9,4              | 9,0      | 10,6    | 10,2             |
| <b>торговля; ремонт автомобилей, бытовых изделий и предметов личного пользования</b> | 38,9                   | 35,4                    | 37,7           | 37,1            | 35,0             | 43,0     | 37,4    | 36,2             |
| <b>гостиницы и рестораны</b>   | 2,2                    | 2,7                     | 2,5            | 2,7             | 2,4              | 1,9      | 2,0     | 2,8              |
| <b>транспорт и связь</b>   | 9,5                    | 11,9                    | 10,3           | 9,3             | 13,5             | 7,5      | 9,9     | 9,9              |
| <b>финансовая деятельность</b>   | 0,4                    | 0,3                     | 0,4            | 0,2             | 0,2              | 0,8      | 0,2     | 0,2              |
| <b>операции с недвижимым имуществом, аренда и предоставление услуг потребителям</b>  | 12,2                   | 7,7                     | 8,9            | 9,8             | 7,7              | 18,3     | 8,4     | 9,5              |
| <b>образование</b>   | 0,8                    | 0,5                     | 0,8            | 0,7             | 0,8              | 1,0      | 0,4     | 0,7              |
| <b>здравоохранение и предоставление социальных услуг</b>                             | 0,9                    | 1,1                     | 0,8            | 0,8             | 0,9              | 1,1      | 0,8     | 0,7              |
| <b>предоставление коммунальных, социальных и персональных услуг</b>                  | 4,3                    | 4,1                     | 5,1            | 4,6             | 5,1              | 4,4      | 3,0     | 4,5              |

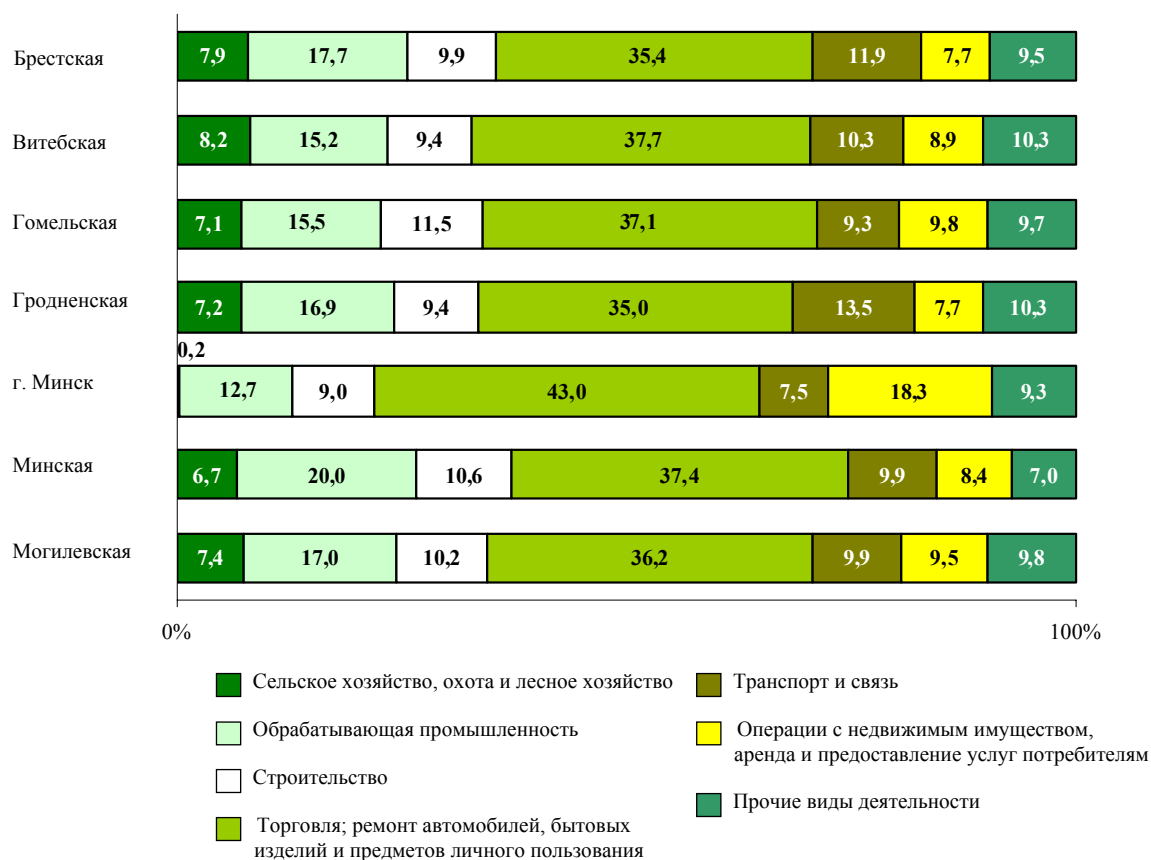
**1.3. Количество организаций на конец 2012 года  
по основному виду экономической деятельности и формам собственности**

(единиц)

|  | Республика<br>Беларусь | В том числе формы собственности |         |                  | В процентах к итогу<br>по виду экономической деятельности |         |                  |
|--|------------------------|---------------------------------|---------|------------------|---|---------|------------------|
|  |                        | государст-<br>венная            | частная | иностран-<br>ная | государст-<br>венная                                      | частная | иностран-<br>ная |
| <b>Всего</b>   | 89 993                 | 3 821                           | 83 017  | 3 155            | 4,2   | 92,3    | 3,5              |
| из него:   |                        |                                 |         |                  |   |         |                  |
| <b>сельское хозяйство, охота и<br/>лесное хозяйство</b>                                      | 4 223                  | 580                             | 3 595   | 48               | 13,8  | 85,1    | 1,1              |
| <b>рыболовство, рыбоводство</b>  | 150                    | 1                               | 147     | 2                | 0,7   | 98,0    | 1,3              |
| <b>горнодобывающая промышленность</b>  | 60                     | 7                               | 52      | 1                | 11,6  | 86,7    | 1,7              |
| <b>обрабатывающая промышленность</b>   | 14 107                 | 463                             | 13 098  | 546              | 3,3   | 92,8    | 3,9              |
| производство пищевых продуктов,<br>включая напитки, и табака                                 | 915                    | 85                              | 774     | 56               | 9,3   | 84,6    | 6,1              |
| текстильное и швейное производство   | 1 808                  | 70                              | 1 676   | 62               | 3,9   | 92,7    | 3,4              |
| производство кожи, изделий из кожи и<br>производство обуви                                   | 139                    | 2                               | 128     | 9                | 1,4   | 92,1    | 6,5              |
| обработка древесины и производство<br>изделий из дерева                                      | 1 760                  | 21                              | 1 654   | 85               | 1,2   | 94,0    | 4,8              |
| целлюлозно-бумажное производство.<br>Издательская деятельность                               | 1 125                  | 123                             | 967     | 35               | 10,9  | 86,0    | 3,1              |
| производство кокса, нефтепродуктов и<br>ядерных материалов                                   | 31                     | —                               | 28      | 3                | —   | 90,3    | 9,7              |
| химическое производство  | 472                    | 9                               | 422     | 41               | 1,9   | 89,4    | 8,7              |
| производство резиновых и<br>пластмассовых изделий  | 1 178                  | 7                               | 1 117   | 54               | 0,6   | 94,8    | 4,6              |
| производство прочих<br>неметаллических минеральных<br>продуктов                              | 1 020                  | 30                              | 958     | 32               | 3,0   | 93,9    | 3,1              |
| металлургическое производство и<br>производство готовых металлических<br>изделий             | 1 754                  | 25                              | 1 682   | 47               | 1,4   | 95,9    | 2,7              |
| производство машин и оборудования  | 1 110                  | 49                              | 1 023   | 38               | 4,4   | 92,2    | 3,4              |
| производство электрооборудования,<br>электронного и оптического<br>оборудования              | 1 165                  | 22                              | 1 103   | 40               | 1,9   | 94,7    | 3,4              |
| производство транспортных средств и<br>оборудования  | 150                    | 5                               | 135     | 10               | 3,3   | 90,0    | 6,7              |
| прочие отрасли промышленности  | 1 480                  | 15                              | 1 431   | 34               | 1,0   | 96,7    | 2,3              |
| <b>производство и распределение<br/>электроэнергии, газа и воды</b>                          | 230                    | 187                             | 36      | 7                | 81,3  | 15,7    | 3,0              |
| <b>строительство</b>   | 8 786                  | 492                             | 8 115   | 179              | 5,6   | 92,4    | 2,0              |
| <b>торговля; ремонт автомобилей,<br/>бытовых изделий и предметов<br/>личного пользования</b> | 35 050                 | 307                             | 33 534  | 1 209            | 0,9   | 95,7    | 3,4              |
| <b>гостиницы и рестораны</b>   | 2 029                  | 68                              | 1 860   | 101              | 3,3   | 91,7    | 5,0              |
| <b>транспорт и связь</b>   | 8 537                  | 345                             | 7 996   | 196              | 4,0   | 93,7    | 2,3              |
| <b>финансовая деятельность</b>   | 397                    | 7                               | 374     | 16               | 1,8   | 94,2    | 4,0              |
| <b>операции с недвижимым<br/>имуществом, аренда и<br/>предоставление услуг потребителям</b>  | 10 997                 | 880                             | 9 394   | 723              | 8,0   | 85,4    | 6,6              |
| <b>образование</b>   | 706                    | 114                             | 583     | 9                | 16,1  | 82,6    | 1,3              |
| <b>здравоохранение и предоставление<br/>социальных услуг</b>                                 | 851                    | 53                              | 779     | 19               | 6,2   | 91,6    | 2,2              |
| <b>предоставление коммунальных,<br/>социальных и персональных услуг</b>                      | 3 862                  | 309                             | 3 454   | 99               | 8,0   | 89,4    | 2,6              |

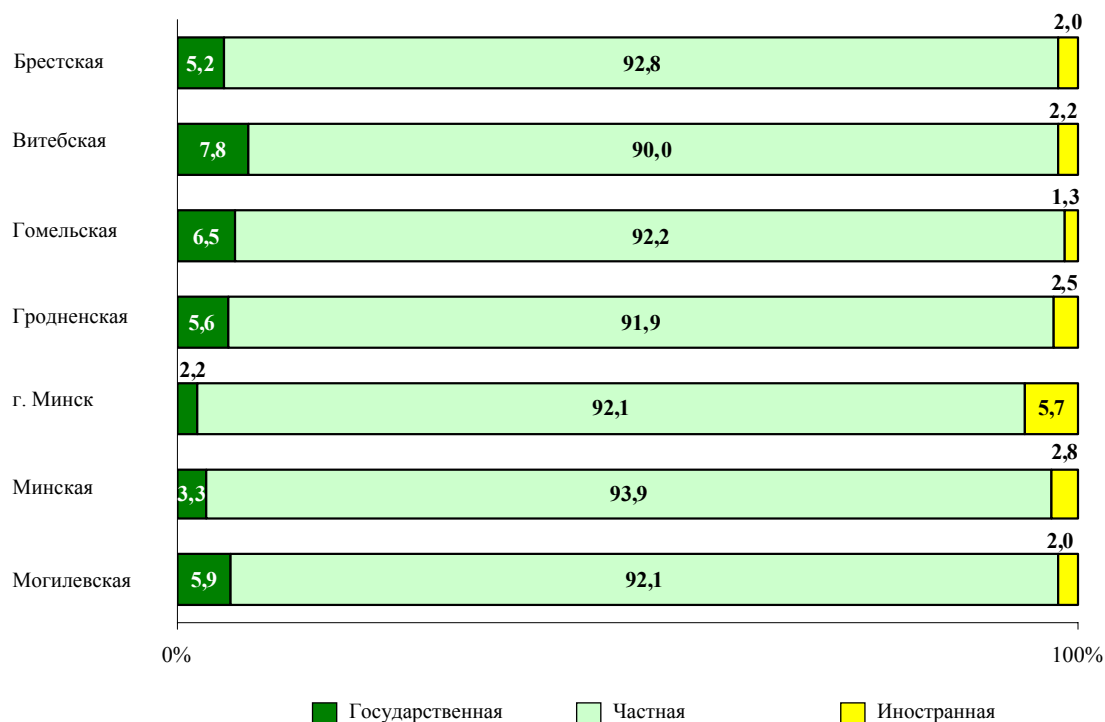
### 1.4. Распределение количества организаций по основному виду экономической деятельности, областям и г. Минску

(в процентах к итогу)



### 1.5. Распределение количества организаций по формам собственности, областям и г. Минску

(в процентах к итогу)



## 2. Численность работников и заработная плата

### 2.1. Списочная численность работников в среднем за год по основному виду экономической деятельности организаций, областям и г. Минску (человек)

|   | Республика<br>Беларусь | В том числе по областям |                |                 |                  |          |         |                  |
|---|------------------------|-------------------------|----------------|-----------------|------------------|----------|---------|------------------|
|   |                        | Брест-<br>ская          | Витеб-<br>ская | Гомель-<br>ская | Гроднен-<br>ская | г. Минск | Минская | Могилев-<br>ская |
| <b>Всего</b>  | 3 083 338              | 404 027                 | 353 664        | 426 074         | 327 101          | 811 292  | 452 496 | 308 684          |
| из него:  |                        |                         |                |                 |                  |          |         |                  |
| сельское хозяйство, охота и<br>лесное хозяйство                                       | 422 575                | 74 874                  | 66 376         | 66 071          | 63 668           | 4 250    | 96 561  | 50 775           |
| рыболовство, рыбоводство  | 2 120                  | 872                     | 82             | 408             | 59               | 12       | 590     | 97               |
| горнодобывающая<br>промышленность   | 22 094                 | 3 770                   | 1 238          | 13 610          | 869              | 480      | 1 765   | 362              |
| обрабатывающая<br>промышленность  | 995 365                | 127 873                 | 103 434        | 140 976         | 107 354          | 231 844  | 172 838 | 111 046          |
| производство пищевых<br>продуктов, включая напитки, и<br>табака                       | 168 367                | 31 686                  | 21 160         | 21 341          | 26 883           | 20 826   | 29 684  | 16 787           |
| текстильное и швейное<br>производство   | 110 295                | 25 205                  | 22 440         | 9 268           | 13 229           | 15 047   | 12 517  | 12 589           |
| производство кожи, изделий из<br>кожи и производство обуви                            | 19 269                 | 1 132                   | 6 292          | 1 708           | 2 467            | 3 822    | 1 389   | 2 459            |
| обработка древесины и<br>производство изделий из дерева                               | 40 062                 | 6 102                   | 5 254          | 5 051           | 5 475            | 3 973    | 9 910   | 4 297            |
| целлюлозно-бумажное<br>производство. Издательская<br>деятельность                     | 32 461                 | 1 341                   | 1 459          | 7 563           | 2 950            | 12 824   | 3 668   | 2 656            |
| производство кокса,<br>нефтепродуктов и ядерных<br>материалов                         | 18 864                 | 33                      | 12 979         | 4 523           | —                | 1 020    | 297     | 12               |
| химическое производство   | 68 682                 | 2 224                   | 1 434          | 8 340           | 13 257           | 8 158    | 26 211  | 9 058            |
| производство резиновых и<br>пластмассовых изделий                                     | 44 526                 | 2 871                   | 2 977          | 3 981           | 2 649            | 7 219    | 7 174   | 17 655           |
| производство прочих<br>неметаллических минеральных<br>продуктов                       | 63 316                 | 8 013                   | 5 204          | 10 355          | 10 963           | 10 253   | 10 471  | 8 057            |
| металлургическое производство<br>и производство готовых<br>металлических изделий      | 67 995                 | 5 113                   | 3 098          | 21 181          | 4 443            | 15 093   | 14 367  | 4 700            |
| производство машин и<br>оборудования  | 164 850                | 19 770                  | 8 073          | 30 487          | 8 886            | 53 740   | 26 505  | 17 389           |
| производство<br>электрооборудования,<br>электронного и оптического<br>оборудования    | 77 900                 | 7 722                   | 9 864          | 6 201           | 5 681            | 34 569   | 10 121  | 3 742            |
| производство транспортных<br>средств и оборудования                                   | 66 663                 | 3 278                   | 655            | 2 963           | 4 394            | 39 631   | 9 413   | 6 329            |
| прочие отрасли промышленности   | 52 115                 | 13 383                  | 2 545          | 8 014           | 6 077            | 5 669    | 11 111  | 5 316            |
| производство и распределение<br>электроэнергии, газа и воды                           | 159 137                | 23 018                  | 26 575         | 26 383          | 20 031           | 23 056   | 17 663  | 22 411           |
| строительство   | 328 388                | 43 821                  | 34 623         | 46 839          | 38 253           | 90 003   | 45 087  | 29 762           |
| торговля; ремонт автомобилей,<br>бытовых изделий и предметов<br>личного пользования   | 475 250                | 52 896                  | 48 280         | 51 683          | 40 362           | 179 449  | 64 832  | 37 748           |
| гостиницы и рестораны   | 44 981                 | 5 906                   | 3 887          | 4 575           | 3 543            | 19 191   | 4 016   | 3 863            |
| транспорт и связь   | 291 241                | 45 113                  | 36 413         | 37 627          | 24 147           | 98 516   | 23 144  | 26 281           |
| финансовая деятельность   | 11 564                 | 1 080                   | 1 049          | 519             | 914              | 6 513    | 863     | 626              |
| операции с недвижимым<br>имуществом, аренда и<br>предоставление услуг<br>потребителям | 194 058                | 13 238                  | 16 050         | 18 526          | 10 350           | 112 052  | 12 759  | 11 083           |
| образование   | 42 587                 | 2 280                   | 4 923          | 5 842           | 10 907           | 12 093   | 1 039   | 5 503            |
| здравоохранение и<br>предоставление социальных<br>услуг                               | 20 545                 | 2 315                   | 1 823          | 3 074           | 1 466            | 6 611    | 4 132   | 1 124            |
| предоставление коммунальных,<br>социальных и персональных<br>услуг                    | 73 206                 | 6 971                   | 8 911          | 9 882           | 5 172            | 27 060   | 7 207   | 8 003            |

**2.2. Структура списочной численности работников в среднем за год  
по основному виду экономической деятельности организаций, областям и г. Минску  
(в процентах)**

|   | Республика<br>Беларусь | В том числе по областям |                |                 |                  |          |         |                  |
|---|------------------------|-------------------------|----------------|-----------------|------------------|----------|---------|------------------|
|   |                        | Брест-<br>ская          | Витеб-<br>ская | Гомель-<br>ская | Гроднен-<br>ская | г. Минск | Минская | Могилев-<br>ская |
| <b>Всего</b>  | 100                    | 100                     | 100            | 100             | 100              | 100      | 100     | 100              |
| из него:  |                        |                         |                |                 |                  |          |         |                  |
| <b>сельское хозяйство, охота и<br/>лесное хозяйство</b>   | 13,7                   | 18,5                    | 18,8           | 15,5            | 19,5             | 0,5      | 21,4    | 16,4             |
| <b>рыболовство, рыбоводство</b>   | 0,1                    | 0,2                     | 0,0            | 0,1             | 0,0              | 0,0      | 0,1     | 0,0              |
| <b>горнодобывающая<br/>промышленность</b>   | 0,7                    | 0,9                     | 0,4            | 3,2             | 0,3              | 0,1      | 0,4     | 0,1              |
| <b>обрабатывающая<br/>промышленность</b>  | 32,3                   | 31,6                    | 29,2           | 33,1            | 32,8             | 28,6     | 38,2    | 36,0             |
| производство пищевых<br>продуктов, включая напитки, и<br>табака                                 | 5,5                    | 7,8                     | 6,0            | 5,0             | 8,2              | 2,6      | 6,6     | 5,5              |
| текстильное и швейное<br>производство   | 3,6                    | 6,2                     | 6,3            | 2,2             | 4,0              | 1,8      | 2,8     | 4,1              |
| производство кожи, изделий из<br>кожи и производство обуви                                      | 0,6                    | 0,3                     | 1,8            | 0,4             | 0,8              | 0,5      | 0,3     | 0,8              |
| обработка древесины и<br>производство изделий из дерева   | 1,3                    | 1,5                     | 1,5            | 1,2             | 1,7              | 0,5      | 2,2     | 1,4              |
| целлюлозно-бумажное<br>производство. Издательская<br>деятельность                               | 1,1                    | 0,3                     | 0,4            | 1,8             | 0,9              | 1,6      | 0,8     | 0,9              |
| производство кокса,<br>нефтепродуктов и ядерных<br>материалов                                   | 0,6                    | 0,0                     | 3,6            | 1,1             | —                | 0,1      | 0,1     | 0,0              |
| химическое производство   | 2,2                    | 0,6                     | 0,4            | 2,0             | 4,1              | 1,0      | 5,8     | 2,9              |
| производство резиновых и<br>пластмассовых изделий   | 1,4                    | 0,7                     | 0,8            | 0,9             | 0,8              | 0,9      | 1,6     | 5,7              |
| производство прочих<br>неметаллических минеральных<br>продуктов                                 | 2,1                    | 2,0                     | 1,5            | 2,4             | 3,3              | 1,3      | 2,3     | 2,6              |
| металлургическое производство<br>и производство готовых<br>металлических изделий                | 2,2                    | 1,3                     | 0,9            | 5,0             | 1,4              | 1,8      | 3,2     | 1,5              |
| производство машин и<br>оборудования  | 5,3                    | 4,9                     | 2,3            | 7,1             | 2,7              | 6,6      | 5,8     | 5,6              |
| производство<br>электрооборудования,<br>электронного и оптического<br>оборудования              | 2,5                    | 1,9                     | 2,8            | 1,4             | 1,7              | 4,3      | 2,2     | 1,2              |
| производство транспортных<br>средств и оборудования   | 2,2                    | 0,8                     | 0,2            | 0,7             | 1,3              | 4,9      | 2,1     | 2,1              |
| прочие отрасли промышленности   | 1,7                    | 3,3                     | 0,7            | 1,9             | 1,9              | 0,7      | 2,4     | 1,7              |
| <b>производство и распределение<br/>электроэнергии, газа и воды</b>                             | 5,2                    | 5,7                     | 7,5            | 6,2             | 6,1              | 2,8      | 3,9     | 7,3              |
| <b>строительство</b>  | 10,6                   | 10,8                    | 9,8            | 11,0            | 11,7             | 11,1     | 10,0    | 9,6              |
| <b>торговля; ремонт автомобилей,<br/>бытовых изделий и предметов<br/>личного пользования</b>    | 15,4                   | 13,1                    | 13,7           | 12,1            | 12,3             | 22,1     | 14,3    | 12,2             |
| <b>гостиницы и рестораны</b>  | 1,4                    | 1,5                     | 1,1            | 1,1             | 1,1              | 2,4      | 0,9     | 1,3              |
| <b>транспорт и связь</b>  | 9,4                    | 11,2                    | 10,3           | 8,8             | 7,4              | 12,2     | 5,1     | 8,5              |
| <b>финансовая деятельность</b>  | 0,4                    | 0,3                     | 0,3            | 0,1             | 0,3              | 0,8      | 0,2     | 0,2              |
| <b>операции с недвижимым<br/>имуществом, аренда и<br/>предоставление услуг<br/>потребителям</b> | 6,3                    | 3,3                     | 4,5            | 4,4             | 3,2              | 13,8     | 2,8     | 3,6              |
| <b>образование</b>  | 1,4                    | 0,6                     | 1,4            | 1,4             | 3,3              | 1,5      | 0,2     | 1,8              |
| <b>здравоохранение и<br/>предоставление социальных<br/>услуг</b>                                | 0,7                    | 0,6                     | 0,5            | 0,7             | 0,4              | 0,8      | 0,9     | 0,4              |
| <b>предоставление коммунальных,<br/>социальных и персональных<br/>услуг</b>                     | 2,4                    | 1,7                     | 2,5            | 2,3             | 1,6              | 3,3      | 1,6     | 2,6              |

**2.3. Списочная численность работников в среднем за год  
в расчете на одну организацию по основному виду экономической деятельности,  
областям и г. Минску  
(человек)**

|   | Республика<br>Беларусь | В том числе по областям |                |                 |                  |          |         |                  |
|---|------------------------|-------------------------|----------------|-----------------|------------------|----------|---------|------------------|
|   |                        | Брест-<br>ская          | Витеб-<br>ская | Гомель-<br>ская | Гроднен-<br>ская | г. Минск | Минская | Могилев-<br>ская |
| <b>Всего</b>  | 34                     | 42                      | 43             | 47              | 43               | 24       | 30      | 42               |
| из него:  |                        |                         |                |                 |                  |          |         |                  |
| сельское хозяйство, охота и<br>лесное хозяйство                                       | 100                    | 99                      | 99             | 104             | 117              | 65       | 96      | 92               |
| рыболовство, рыбоводство  | 14                     | 30                      | 6              | 19              | 2                | 2        | 19      | 5                |
| горнодобывающая<br>промышленность   | 368                    | 419                     | 248            | 1512            | 97               | 80       | 110     | 60               |
| обрабатывающая<br>промышленность  | 71                     | 75                      | 83             | 101             | 83               | 54       | 58      | 88               |
| производство пищевых<br>продуктов, включая напитки, и<br>табака                       | 184                    | 242                     | 207            | 270             | 266              | 144      | 110     | 191              |
| текстильное и швейное<br>производство   | 61                     | 58                      | 114            | 82              | 62               | 35       | 59      | 62               |
| производство кожи, изделий из<br>кожи и производство обуви                            | 139                    | 113                     | 315            | 155             | 176              | 81       | 107     | 102              |
| обработка древесины и<br>производство изделий из дерева                               | 23                     | 29                      | 29             | 21              | 29               | 22       | 18      | 20               |
| целлюлозно-бумажное<br>производство. Издательская<br>деятельность                     | 29                     | 17                      | 24             | 73              | 47               | 20       | 30      | 47               |
| производство кокса,<br>нефтепродуктов и ядерных<br>материалов                         | 609                    | 33                      | 1 854          | 4 523           | —                | 85       | 37      | 6                |
| химическое производство   | 146                    | 53                      | 48             | 253             | 340              | 48       | 215     | 252              |
| производство резиновых и<br>пластмассовых изделий                                     | 38                     | 21                      | 27             | 27              | 23               | 25       | 27      | 155              |
| производство прочих<br>неметаллических минеральных<br>продуктов                       | 62                     | 45                      | 65             | 104             | 93               | 50       | 42      | 92               |
| металлургическое производство<br>и производство готовых<br>металлических изделий      | 39                     | 35                      | 22             | 129             | 41               | 25       | 32      | 35               |
| производство машин и<br>оборудования  | 149                    | 220                     | 93             | 242             | 105              | 131      | 116     | 212              |
| производство<br>электрооборудования,<br>электронного и оптического<br>оборудования    | 67                     | 104                     | 120            | 68              | 109              | 54       | 62      | 61               |
| производство транспортных<br>средств и оборудования                                   | 444                    | 298                     | 94             | 296             | 399              | 683      | 261     | 372              |
| прочие отрасли промышленности   | 35                     | 83                      | 18             | 46              | 34               | 14       | 39      | 39               |
| производство и распределение<br>электроэнергии, газа и воды                           | 692                    | 658                     | 718            | 851             | 715              | 961      | 442     | 640              |
| строительство   | 37                     | 46                      | 45             | 46              | 54               | 30       | 29      | 39               |
| торговля; ремонт автомобилей,<br>бытовых изделий и предметов<br>личного пользования   | 14                     | 16                      | 16             | 16              | 15               | 12       | 12      | 14               |
| гостиницы и рестораны   | 22                     | 23                      | 19             | 19              | 20               | 30       | 13      | 18               |
| транспорт и связь   | 34                     | 40                      | 44             | 45              | 24               | 39       | 16      | 36               |
| финансовая деятельность   | 29                     | 37                      | 36             | 26              | 54               | 24       | 38      | 52               |
| операции с недвижимым<br>имуществом, аренда и<br>предоставление услуг<br>потребителям | 18                     | 18                      | 22             | 21              | 18               | 18       | 10      | 16               |
| образование   | 60                     | 45                      | 73             | 99              | 170              | 35       | 16      | 102              |
| здравоохранение и<br>предоставление социальных<br>услуг                               | 24                     | 22                      | 27             | 41              | 21               | 18       | 33      | 22               |
| предоставление коммунальных,<br>социальных и персональных<br>услуг                    | 19                     | 18                      | 22             | 24              | 13               | 18       | 16      | 24               |

**2.4. Номинальная начисленная среднемесячная заработная плата работников  
по основному виду экономической деятельности организаций, областям и г. Минску**

(тысяч рублей)

|   | Республика<br>Беларусь | В том числе по областям |                |                 |                  |          |         |                  |
|---|------------------------|-------------------------|----------------|-----------------|------------------|----------|---------|------------------|
|   |                        | Брест-<br>ская          | Витеб-<br>ская | Гомель-<br>ская | Гроднен-<br>ская | г. Минск | Минская | Могилев-<br>ская |
| <b>Всего</b>  | 3 707,7                | 3 174,0                 | 3 301,1        | 3 638,0         | 3 297,4          | 4 499,8  | 3 705,0 | 3 325,7          |
| из него:  |                        |                         |                |                 |                  |          |         |                  |
| <b>сельское хозяйство, охота и<br/>лесное хозяйство</b>   | 2 767,5                | 2 700,1                 | 2 678,1        | 2 877,5         | 2 662,4          | 3 432,4  | 2 929,2 | 2 602,0          |
| <b>рыболовство, рыбоводство</b>   | 2 828,4                | 2 821,4                 | 3 897,5        | 2 702,8         | 2 539,3          | 1 361,4  | 2 857,2 | 2 793,3          |
| <b>горнодобывающая<br/>промышленность</b>   | 6 577,6                | 4 718,5                 | 3 161,9        | 8 069,2         | 3 487,0          | 4 649,7  | 4 059,4 | 3 079,3          |
| <b>обрабатывающая<br/>промышленность</b>  | 4 055,4                | 3 334,1                 | 3 813,8        | 3 983,4         | 3 705,1          | 4 526,1  | 4 493,2 | 3 866,1          |
| производство пищевых<br>продуктов, включая напитки, и<br>табака                                 | 3 863,2                | 3 848,3                 | 3 764,7        | 3 675,2         | 3 835,9          | 4 455,6  | 3 840,1 | 3 601,1          |
| текстильное и швейное<br>производство   | 2 743,8                | 2 216,6                 | 3 072,5        | 2 801,7         | 2 555,2          | 3 212,3  | 2 783,4 | 2 726,0          |
| производство кожи, изделий из<br>кожи и производство обуви                                      | 3 090,9                | 2 548,9                 | 3 186,2        | 2 850,3         | 3 067,6          | 3 336,8  | 3 230,4 | 2 824,0          |
| обработка древесины и<br>производство изделий из дерева   | 2 766,7                | 2 786,1                 | 2 717,2        | 2 433,3         | 2 836,3          | 3 331,8  | 2 869,4 | 2 316,6          |
| целлюлозно-бумажное<br>производство. Издательская<br>деятельность                               | 3 638,4                | 3 088,9                 | 2 919,9        | 3 602,4         | 3 156,8          | 3 980,7  | 3 407,7 | 3 625,8          |
| производство кокса,<br>нефтепродуктов и ядерных<br>материалов                                   | 7 327,3                | 1 451,3                 | 7 569,9        | 7 264,3         | —                | 5 658,2  | 4 167,7 | 2 502,1          |
| химическое производство   | 5 957,1                | 3 602,0                 | 4 689,2        | 4 316,0         | 5 948,2          | 4 773,0  | 7 957,3 | 3 517,2          |
| производство резиновых и<br>пластмассовых изделий   | 4 242,1                | 3 120,5                 | 3 236,2        | 3 147,1         | 3 324,0          | 4 061,8  | 3 406,2 | 5 366,7          |
| производство прочих<br>неметаллических минеральных<br>продуктов                                 | 3 893,0                | 3 446,8                 | 3 239,4        | 3 611,3         | 3 741,4          | 4 689,9  | 3 633,5 | 4 637,5          |
| металлургическое производство<br>и производство готовых<br>металлических изделий                | 4 610,6                | 3 350,2                 | 3 264,3        | 5 620,2         | 3 306,7          | 4 716,3  | 4 502,0 | 3 513,0          |
| производство машин и<br>оборудования  | 4 360,3                | 4 049,8                 | 3 395,4        | 3 920,9         | 3 186,6          | 4 918,9  | 4 856,9 | 4 049,7          |
| производство электрооборудования,<br>электронного и оптического<br>оборудования                 | 3 669,8                | 2 698,6                 | 2 881,8        | 3 011,0         | 3 132,2          | 4 342,9  | 3 697,0 | 3 416,9          |
| производство транспортных<br>средств и оборудования   | 4 677,4                | 3 925,9                 | 2 731,9        | 4 143,9         | 3 677,1          | 5 170,3  | 3 899,0 | 4 307,5          |
| прочие отрасли промышленности   | 3 334,5                | 3 534,3                 | 2 575,9        | 2 889,1         | 3 560,9          | 3 191,0  | 3 650,9 | 3 086,0          |
| <b>производство и распределение<br/>электроэнергии, газа и воды</b>                             | 3 493,1                | 3 423,3                 | 3 513,7        | 3 403,9         | 3 540,2          | 4 353,1  | 2 582,9 | 3 435,0          |
| <b>строительство</b>  | 4 135,1                | 3 516,3                 | 3 494,1        | 3 763,8         | 4 063,5          | 5 048,4  | 4 253,0 | 3 535,0          |
| <b>торговля; ремонт автомобилей,<br/>бытовых изделий и предметов<br/>личного пользования</b>    | 3 197,0                | 2 754,5                 | 2 738,4        | 2 613,3         | 2 684,3          | 3 935,7  | 2 957,9 | 2 620,6          |
| <b>гостиницы и рестораны</b>  | 2 481,9                | 2 016,6                 | 2 137,6        | 2 067,2         | 2 135,7          | 3 028,4  | 2 104,7 | 2 009,6          |
| <b>транспорт и связь</b>  | 3 935,9                | 3 699,0                 | 3 767,8        | 3 919,3         | 3 122,1          | 4 553,0  | 3 257,0 | 3 615,3          |
| <b>финансовая деятельность</b>  | 4 732,0                | 3 627,2                 | 3 075,7        | 3 509,1         | 3 699,9          | 5 651,7  | 4 198,4 | 3 294,3          |
| <b>операции с недвижимым<br/>имуществом, аренда и<br/>предоставление услуг<br/>потребителям</b> | 4 563,6                | 3 194,3                 | 3 232,9        | 3 273,2         | 3 432,0          | 5 474,6  | 3 848,2 | 3 039,1          |
| <b>образование</b>  | 3 143,1                | 2 750,2                 | 2 874,9        | 3 364,6         | 2 748,6          | 3 672,8  | 2 660,6 | 3 036,9          |
| <b>здравоохранение и<br/>предоставление социальных<br/>услуг</b>                                | 3 206,8                | 2 926,5                 | 2 720,4        | 3 055,3         | 3 115,2          | 3 874,5  | 2 856,7 | 2 596,7          |
| <b>предоставление коммунальных,<br/>социальных и персональных<br/>услуг</b>                     | 3 230,4                | 2 297,7                 | 2 708,8        | 3 405,4         | 2 992,5          | 3 515,6  | 3 900,7 | 2 964,9          |

### 3. Объем производства продукции (работ, услуг)

#### 3.1. Объем производства продукции (работ, услуг) по основному виду экономической деятельности, областям и г. Минску (миллиардов рублей)

|   | Республика<br>Беларусь | В том числе по областям |                |                 |                  |           |           |                  |
|---|------------------------|-------------------------|----------------|-----------------|------------------|-----------|-----------|------------------|
|   |                        | Брест-<br>ская          | Витеб-<br>ская | Гомель-<br>ская | Гроднен-<br>ская | г. Минск  | Минская   | Могилев-<br>ская |
| <b>Всего</b>  | 892 812,2              | 84 827,7                | 107 782,3      | 134 622,6       | 77 755,0         | 281 709,7 | 132 097,1 | 74 017,8         |
| из него:  |                        |                         |                |                 |                  |           |           |                  |
| <b>сельское хозяйство, охота и<br/>лесное хозяйство</b>   | 79 151,9               | 13 801,3                | 12 185,0       | 12 435,2        | 10 651,1         | 449,6     | 19 266,1  | 10 363,7         |
| <b>рыболовство, рыбоводство</b>   | 395,4                  | 176,2                   | 19,8           | 66,0            | 4,9              | 0,2       | 119,1     | 9,2              |
| <b>горнодобывающая<br/>промышленность</b>   | 10 105,4               | 1 131,6                 | 332,2          | 7 978,2         | 164,5            | 125,1     | 324,0     | 49,8             |
| <b>обрабатывающая<br/>промышленность</b>  | 471 510,6              | 40 996,3                | 60 703,5       | 81 494,6        | 44 516,8         | 121 046,5 | 79 775,2  | 42 977,6         |
| производство пищевых<br>продуктов, включая напитки, и<br>табака                                 | 96 701,7               | 19 365,3                | 11 195,6       | 10 003,6        | 17 834,7         | 10 956,4  | 18 916,6  | 8 429,5          |
| текстильное и швейное<br>производство   | 15 115,4               | 2 353,7                 | 3 131,1        | 1 204,9         | 2 354,2          | 2 631,8   | 1 499,4   | 1 940,3          |
| производство кожи, изделий из<br>кожи и производство обуви                                      | 4 327,4                | 148,6                   | 2 091,6        | 187,4           | 376,8            | 705,3     | 389,4     | 428,3            |
| обработка древесины и<br>производство изделий из дерева   | 6 254,6                | 1 106,4                 | 716,7          | 618,8           | 763,4            | 790,0     | 1 721,2   | 538,2            |
| целлюлозно-бумажное<br>производство. Издательская<br>деятельность                               | 8 770,8                | 267,0                   | 229,3          | 2 042,0         | 809,8            | 3 603,2   | 1 097,3   | 722,2            |
| производство кокса,<br>нефтепродуктов и ядерных<br>материалов                                   | 78 909,2               | —                       | 35 019,3       | 26 588,5        | —                | 17 099,1  | 186,3     | 16,1             |
| химическое производство   | 60 794,6               | 1 485,9                 | 879,0          | 4 591,1         | 9 704,3          | 18 559,5  | 21 613,8  | 3 961,0          |
| производство резиновых и<br>пластмассовых изделий   | 20 995,3               | 1 175,6                 | 962,8          | 1 387,0         | 770,0            | 2 582,1   | 3 140,3   | 10 977,4         |
| производство прочих<br>неметаллических минеральных<br>продуктов                                 | 22 628,3               | 2 206,0                 | 1 082,4        | 2 640,3         | 4 102,1          | 5 023,2   | 3 095,5   | 4 478,8          |
| металлургическое производство<br>и производство готовых<br>металлических изделий                | 35 495,2               | 1 165,2                 | 894,1          | 19 028,6        | 1 105,0          | 4 628,5   | 6 826,8   | 1 846,9          |
| производство машин и<br>оборудования  | 59 340,3               | 4 946,0                 | 1 695,0        | 9 104,8         | 2 686,5          | 22 150,8  | 13 859,3  | 4 897,8          |
| производство<br>электрооборудования,<br>электронного и оптического<br>оборудования              | 20 234,0               | 1 668,4                 | 1 980,3        | 1 494,3         | 1 252,0          | 10 942,9  | 2 178,0   | 718,1            |
| производство транспортных<br>средств и оборудования   | 27 585,7               | 916,5                   | 191,3          | 769,2           | 928,2            | 20 007,9  | 1 994,4   | 2 778,2          |
| прочие отрасли промышленности   | 14 358,0               | 4 191,7                 | 635,0          | 1 834,1         | 1 829,8          | 1 365,8   | 3 256,9   | 1 244,8          |
| <b>производство и распределение<br/>электроэнергии, газа и воды</b>                             | 45 588,1               | 4 567,9                 | 10 820,7       | 7 211,4         | 4 234,2          | 11 733,0  | 2 346,4   | 4 674,4          |
| <b>строительство</b>  | 68 523,2               | 7 512,2                 | 5 464,8        | 8 443,7         | 7 796,1          | 23 202,9  | 10 671,2  | 5 432,3          |
| <b>торговля; ремонт автомобилей,<br/>бытовых изделий и предметов<br/>личного пользования</b>    | 98 436,4               | 6 458,5                 | 9 165,3        | 5 494,4         | 4 862,8          | 55 809,1  | 12 051,6  | 4 594,7          |
| <b>гостиницы и рестораны</b>  | 4 496,4                | 397,3                   | 284,9          | 382,3           | 298,6            | 2 547,7   | 299,2     | 286,3            |
| <b>транспорт и связь</b>  | 63 639,4               | 7 638,7                 | 6 188,4        | 8 239,2         | 3 715,0          | 29 922,0  | 4 096,5   | 3 839,7          |
| <b>финансовая деятельность</b>  | 5 555,3                | 64,3                    | 25,9           | 24,5            | 23,2             | 5 342,7   | 68,0      | 6,7              |
| <b>операции с недвижимым<br/>имуществом, аренда и<br/>предоставление услуг<br/>потребителям</b> | 33 948,4               | 1 230,1                 | 1 752,3        | 1 809,0         | 936,5            | 25 411,1  | 1 916,5   | 892,9            |
| <b>образование</b>  | 1 172,0                | 76,4                    | 48,4           | 94,9            | 41,2             | 819,1     | 51,8      | 40,3             |
| <b>здравоохранение и<br/>предоставление социальных<br/>услуг</b>                                | 2 398,3                | 219,7                   | 168,7          | 351,5           | 200,4            | 797,3     | 566,5     | 94,2             |
| <b>предоставление коммунальных,<br/>социальных и персональных<br/>услуг</b>                     | 7 834,3                | 557,1                   | 622,4          | 597,5           | 300,9            | 4 456,3   | 544,9     | 755,2            |



**3.2. Структура объема производства продукции (работ, услуг)  
по основному виду экономической деятельности, областям и г. Минску**  
(в процентах)

|   | Республика<br>Беларусь | В том числе по областям |                |                 |                  |          |         |                  |
|---|------------------------|-------------------------|----------------|-----------------|------------------|----------|---------|------------------|
|   |                        | Брест-<br>ская          | Витеб-<br>ская | Гомель-<br>ская | Гроднен-<br>ская | г. Минск | Минская | Могилев-<br>ская |
| <b>Всего</b>  | 100                    | 100                     | 100            | 100             | 100              | 100      | 100     | 100              |
| из него:  |                        |                         |                |                 |                  |          |         |                  |
| <b>сельское хозяйство, охота и<br/>лесное хозяйство</b>   | 8,9                    | 16,3                    | 11,3           | 9,2             | 13,7             | 0,2      | 14,6    | 14,0             |
| <b>рыболовство, рыбоводство</b>   | 0,1                    | 0,2                     | 0,0            | 0,1             | 0,0              | 0,0      | 0,1     | 0,0              |
| <b>горнодобывающая<br/>промышленность</b>   | 1,1                    | 1,3                     | 0,3            | 5,9             | 0,2              | 0,0      | 0,2     | 0,1              |
| <b>обрабатывающая<br/>промышленность</b>  | 52,8                   | 48,3                    | 56,3           | 60,5            | 57,3             | 43,0     | 60,4    | 58,1             |
| производство пищевых<br>продуктов, включая напитки, и<br>табака                                 | 10,8                   | 22,8                    | 10,4           | 7,4             | 22,9             | 3,9      | 14,3    | 11,4             |
| текстильное и швейное<br>производство   | 1,7                    | 2,8                     | 2,9            | 0,9             | 3,0              | 0,9      | 1,1     | 2,6              |
| производство кожи, изделий из<br>кожи и производство обуви                                      | 0,5                    | 0,2                     | 1,9            | 0,1             | 0,5              | 0,3      | 0,3     | 0,6              |
| обработка древесины и<br>производство изделий из дерева   | 0,7                    | 1,3                     | 0,7            | 0,5             | 1,0              | 0,3      | 1,3     | 0,7              |
| целлюлозно-бумажное<br>производство. Издательская<br>деятельность                               | 1,0                    | 0,3                     | 0,2            | 1,5             | 1,0              | 1,3      | 0,8     | 1,0              |
| производство кокса,<br>нефтепродуктов и ядерных<br>материалов                                   | 8,8                    | —                       | 32,5           | 19,8            | —                | 6,1      | 0,1     | 0,0              |
| химическое производство   | 6,8                    | 1,8                     | 0,8            | 3,4             | 12,5             | 6,6      | 16,4    | 5,4              |
| производство резиновых и<br>пластмассовых изделий   | 2,4                    | 1,4                     | 0,9            | 1,0             | 1,0              | 0,9      | 2,4     | 14,8             |
| производство прочих<br>неметаллических минеральных<br>продуктов                                 | 2,5                    | 2,6                     | 1,0            | 2,0             | 5,3              | 1,8      | 2,3     | 6,1              |
| металлургическое производство<br>и производство готовых<br>металлических изделий                | 4,0                    | 1,4                     | 0,8            | 14,1            | 1,4              | 1,6      | 5,2     | 2,5              |
| производство машин и<br>оборудования  | 6,6                    | 5,8                     | 1,6            | 6,8             | 3,5              | 7,9      | 10,5    | 6,6              |
| производство<br>электрооборудования,<br>электронного и оптического<br>оборудования              | 2,3                    | 2,0                     | 1,8            | 1,1             | 1,6              | 3,9      | 1,6     | 1,0              |
| производство транспортных<br>средств и оборудования   | 3,1                    | 1,1                     | 0,2            | 0,6             | 1,2              | 7,1      | 1,5     | 3,8              |
| прочие отрасли промышленности   | 1,6                    | 4,9                     | 0,6            | 1,4             | 2,4              | 0,5      | 2,5     | 1,7              |
| <b>производство и распределение<br/>электроэнергии, газа и воды</b>                             | 5,1                    | 5,4                     | 10,0           | 5,4             | 5,4              | 4,2      | 1,8     | 6,3              |
| <b>строительство</b>  | 7,7                    | 8,9                     | 5,1            | 6,3             | 10,0             | 8,2      | 8,1     | 7,3              |
| <b>торговля; ремонт автомобилей,<br/>бытовых изделий и предметов<br/>личного пользования</b>    | 11,0                   | 7,6                     | 8,5            | 4,1             | 6,3              | 19,8     | 9,1     | 6,2              |
| <b>гостиницы и рестораны</b>  | 0,5                    | 0,5                     | 0,3            | 0,3             | 0,4              | 0,9      | 0,2     | 0,4              |
| <b>транспорт и связь</b>  | 7,1                    | 9,0                     | 5,7            | 6,1             | 4,8              | 10,6     | 3,1     | 5,2              |
| <b>финансовая деятельность</b>  | 0,6                    | 0,1                     | 0,1            | 0,0             | 0,0              | 1,9      | 0,1     | 0,0              |
| <b>операции с недвижимым<br/>имуществом, аренда и<br/>предоставление услуг<br/>потребителям</b> | 3,8                    | 1,4                     | 1,6            | 1,3             | 1,2              | 9,0      | 1,5     | 1,2              |
| <b>образование</b>  | 0,1                    | 0,1                     | 0,0            | 0,1             | 0,0              | 0,3      | 0,0     | 0,1              |
| <b>здравоохранение и<br/>предоставление социальных<br/>услуг</b>                                | 0,3                    | 0,3                     | 0,2            | 0,3             | 0,3              | 0,3      | 0,4     | 0,1              |
| <b>предоставление коммунальных,<br/>социальных и персональных<br/>услуг</b>                     | 0,9                    | 0,6                     | 0,6            | 0,4             | 0,4              | 1,6      | 0,4     | 1,0              |

**3.3. Объем производства продукции (работ, услуг)  
по фактически осуществляемым видам экономической деятельности,  
областям и г. Минску  
(миллиардов рублей)**

|   | Республика<br>Беларусь | В том числе по областям |                |                 |                  |           |           |                  |
|---|------------------------|-------------------------|----------------|-----------------|------------------|-----------|-----------|------------------|
|   |                        | Брест-<br>ская          | Витеб-<br>ская | Гомель-<br>ская | Гроднен-<br>ская | г. Минск  | Минская   | Могилев-<br>ская |
| <b>Всего</b>  | 892 812,2              | 89 971,1                | 119 741,9      | 139 959,4       | 82 886,5         | 243 559,6 | 135 599,5 | 81 094,2         |
| из него:  |                        |                         |                |                 |                  |           |           |                  |
| сельское хозяйство, охота и<br>лесное хозяйство   | 69 904,6               | 12 403,8                | 10 654,7       | 10 822,1        | 10 526,2         | 346,6     | 16 296,4  | 8 854,7          |
| рыболовство, рыбоводство  | 389,3                  | 165,6                   | 28,2           | 67,2            | 7,2              | 0,2       | 108,2     | 12,7             |
| горнодобывающая<br>промышленность   | 8 528,8                | 1 227,9                 | 392,0          | 5 800,0         | 221,0            | 14,5      | 809,6     | 63,8             |
| обрабатывающая<br>промышленность  | 488 544,5              | 46 710,6                | 73 181,6       | 88 716,6        | 48 868,8         | 97 081,1  | 83 523,4  | 50 462,4         |
| производство пищевых<br>продуктов, включая напитки, и<br>табака                                 | 103 523,1              | 21 042,4                | 12 534,7       | 11 208,4        | 17 662,0         | 9 920,1   | 21 700,0  | 9 455,3          |
| текстильное и швейное<br>производство   | 16 273,5               | 2 343,1                 | 2 695,4        | 1 623,1         | 3 435,4          | 2 511,5   | 1 504,1   | 2 161,0          |
| производство кожи, изделий из<br>кожи и производство обуви                                      | 4 135,0                | 135,4                   | 1 962,9        | 176,0           | 367,0            | 696,8     | 380,4     | 416,6            |
| обработка древесины и<br>производство изделий из дерева   | 7 554,2                | 1 193,8                 | 872,7          | 1 024,7         | 855,0            | 638,7     | 2 136,7   | 832,6            |
| целлюлозно-бумажное<br>производство. Издательская<br>деятельность                               | 8 353,7                | 306,7                   | 229,1          | 1 880,9         | 770,2            | 3 365,5   | 1 217,2   | 584,1            |
| производство кокса,<br>нефтепродуктов и ядерных<br>материалов                                   | 84 131,1               | 4 131,4                 | 30 265,7       | 31 967,5        | 4 245,1          | 9 032,2   | 1 164,7   | 3 324,5          |
| химическое производство   | 62 686,7               | 1 367,3                 | 16 577,4       | 4 415,4         | 8 653,1          | 7 719,4   | 20 932,4  | 3 021,6          |
| производство резиновых и<br>пластмассовых изделий   | 21 914,2               | 1 313,2                 | 875,9          | 1 569,0         | 858,2            | 2 572,7   | 3 366,9   | 11 358,3         |
| производство прочих<br>неметаллических минеральных<br>продуктов                                 | 23 100,4               | 2 394,9                 | 1 593,1        | 2 910,5         | 4 013,3          | 4 863,7   | 2 779,1   | 4 545,8          |
| металлургическое производство<br>и производство готовых<br>металлических изделий                | 38 821,6               | 1 637,8                 | 1 192,2        | 19 871,7        | 1 305,1          | 5 277,7   | 7 344,2   | 2 192,7          |
| производство машин и<br>оборудования  | 57 208,0               | 4 444,4                 | 1 786,0        | 7 856,6         | 2 712,4          | 22 051,2  | 13 486,7  | 4 870,7          |
| производство<br>электрооборудования,<br>электронного и оптического<br>оборудования              | 20 160,9               | 1 618,8                 | 1 645,2        | 1 354,6         | 1 161,0          | 11 216,4  | 2 462,7   | 702,1            |
| производство транспортных<br>средств и оборудования   | 26 996,5               | 989,6                   | 295,4          | 984,7           | 880,9            | 15 854,9  | 2 229,4   | 5 761,7          |
| прочие отрасли промышленности   | 13 685,6               | 3 791,8                 | 655,9          | 1 873,5         | 1 949,9          | 1 360,3   | 2 818,9   | 1 235,3          |
| <b>производство и распределение<br/>электроэнергии, газа и воды</b>                             | 43 383,2               | 3 993,8                 | 10 654,0       | 7 005,0         | 3 699,0          | 11 394,8  | 2 266,7   | 4 369,9          |
| <b>строительство</b>  | 67 021,9               | 7 474,3                 | 5 247,7        | 8 095,3         | 7 442,7          | 22 446,4  | 10 633,4  | 5 682,1          |
| <b>торговля; ремонт автомобилей,<br/>бытовых изделий и предметов<br/>личного пользования</b>    | 90 606,2               | 6 109,1                 | 9 464,3        | 5 788,4         | 4 680,7          | 48 134,7  | 11 795,4  | 4 633,6          |
| <b>гостиницы и рестораны</b>  | 7 091,7                | 692,1                   | 719,0          | 884,2           | 652,6            | 2 833,2   | 754,4     | 556,1            |
| <b>транспорт и связь</b>  | 64 709,1               | 8 177,1                 | 6 135,9        | 9 019,0         | 4 249,4          | 27 953,2  | 4 966,6   | 4 207,8          |
| <b>финансовая деятельность</b>  | 5 815,5                | 207,2                   | 127,0          | 141,0           | 196,0            | 4 911,2   | 152,8     | 80,4             |
| <b>операции с недвижимым<br/>имуществом, аренда и<br/>предоставление услуг<br/>потребителям</b> | 34 061,4               | 1 576,0                 | 2 122,0        | 2 088,9         | 1 365,8          | 22 987,6  | 2 719,1   | 1 201,9          |
| <b>образование</b>  | 1 130,5                | 67,5                    | 64,9           | 113,9           | 51,5             | 734,7     | 51,0      | 47,0             |
| <b>здравоохранение и<br/>предоставление социальных<br/>услуг</b>                                | 2 579,2                | 258,7                   | 179,5          | 391,2           | 266,8            | 694,7     | 661,3     | 127,0            |
| <b>предоставление коммунальных,<br/>социальных и персональных<br/>услуг</b>                     | 8 993,8                | 907,1                   | 770,7          | 1 026,2         | 658,5            | 3 975,8   | 861,0     | 794,5            |

**3.4. Структура объема производства продукции (работ, услуг)  
по фактически осуществляемым видам экономической деятельности,  
областям и г. Минску**  
(в процентах)

|   | Республика<br>Беларусь | В том числе по областям |                |                 |                  |          |         |                  |
|---|------------------------|-------------------------|----------------|-----------------|------------------|----------|---------|------------------|
|   |                        | Брест-<br>ская          | Витеб-<br>ская | Гомель-<br>ская | Гроднен-<br>ская | г. Минск | Минская | Могилев-<br>ская |
| <b>Всего</b>  | 100                    | 100                     | 100            | 100             | 100              | 100      | 100     | 100              |
| из него:  |                        |                         |                |                 |                  |          |         |                  |
| сельское хозяйство, охота и<br>лесное хозяйство                                       | 7,8                    | 13,8                    | 8,9            | 7,7             | 12,7             | 0,1      | 12,0    | 10,9             |
| рыболовство, рыбоводство  | 0,0                    | 0,2                     | 0,0            | 0,1             | 0,0              | 0,0      | 0,1     | 0,0              |
| горнодобывающая<br>промышленность   | 1,0                    | 1,4                     | 0,3            | 4,2             | 0,3              | 0,0      | 0,6     | 0,1              |
| обрабатывающая<br>промышленность  | 54,7                   | 51,9                    | 61,1           | 63,4            | 59,0             | 39,9     | 61,6    | 62,2             |
| производство пищевых<br>продуктов, включая напитки, и<br>табака                       | 11,6                   | 23,4                    | 10,5           | 8,0             | 21,3             | 4,1      | 16,0    | 11,7             |
| текстильное и швейное<br>производство   | 1,8                    | 2,6                     | 2,3            | 1,2             | 4,1              | 1,0      | 1,1     | 2,7              |
| производство кожи, изделий из<br>кожи и производство обуви                            | 0,5                    | 0,2                     | 1,6            | 0,1             | 0,4              | 0,3      | 0,3     | 0,5              |
| обработка древесины и<br>производство изделий из дерева                               | 0,8                    | 1,3                     | 0,7            | 0,7             | 1,0              | 0,3      | 1,6     | 1,0              |
| целлюлозно-бумажное<br>производство. Издательская<br>деятельность                     | 0,9                    | 0,3                     | 0,2            | 1,3             | 0,9              | 1,4      | 0,9     | 0,7              |
| производство кокса,<br>нефтепродуктов и ядерных<br>материалов                         | 9,4                    | 4,6                     | 25,3           | 22,8            | 5,1              | 3,7      | 0,9     | 4,1              |
| химическое производство   | 7,0                    | 1,5                     | 13,8           | 3,2             | 10,4             | 3,2      | 15,4    | 3,7              |
| производство резиновых и<br>пластмассовых изделий                                     | 2,5                    | 1,5                     | 0,7            | 1,1             | 1,0              | 1,1      | 2,5     | 14,0             |
| производство прочих<br>неметаллических минеральных<br>продуктов                       | 2,6                    | 2,7                     | 1,3            | 2,1             | 4,8              | 2,0      | 2,0     | 5,6              |
| металлургическое производство<br>и производство готовых<br>металлических изделий      | 4,3                    | 1,8                     | 1,0            | 14,2            | 1,6              | 2,2      | 5,4     | 2,7              |
| производство машин и<br>оборудования  | 6,4                    | 4,9                     | 1,5            | 5,6             | 3,3              | 9,1      | 9,9     | 6,0              |
| производство<br>электрооборудования,<br>электронного и оптического<br>оборудования    | 2,3                    | 1,8                     | 1,4            | 1,0             | 1,4              | 4,6      | 1,8     | 0,9              |
| производство транспортных<br>средств и оборудования                                   | 3,0                    | 1,1                     | 0,2            | 0,7             | 1,1              | 6,5      | 1,6     | 7,1              |
| прочие отрасли промышленности   | 1,5                    | 4,2                     | 0,5            | 1,3             | 2,4              | 0,6      | 2,1     | 1,5              |
| производство и распределение<br>электроэнергии, газа и воды                           | 4,9                    | 4,4                     | 8,9            | 5,0             | 4,5              | 4,7      | 1,7     | 5,4              |
| строительство   | 7,5                    | 8,3                     | 4,4            | 5,8             | 9,0              | 9,2      | 7,8     | 7,0              |
| торговля; ремонт автомобилей,<br>бытовых изделий и предметов<br>личного пользования   | 10,1                   | 6,8                     | 7,9            | 4,1             | 5,6              | 19,8     | 8,7     | 5,7              |
| гостиницы и рестораны   | 0,8                    | 0,8                     | 0,6            | 0,6             | 0,8              | 1,2      | 0,6     | 0,7              |
| транспорт и связь   | 7,3                    | 9,1                     | 5,1            | 6,4             | 5,1              | 11,5     | 3,7     | 5,2              |
| финансовая деятельность   | 0,7                    | 0,2                     | 0,1            | 0,1             | 0,2              | 2,0      | 0,1     | 0,1              |
| операции с недвижимым<br>имуществом, аренда и<br>предоставление услуг<br>потребителям | 3,8                    | 1,7                     | 1,8            | 1,5             | 1,6              | 9,4      | 2,0     | 1,5              |
| образование   | 0,1                    | 0,1                     | 0,1            | 0,1             | 0,1              | 0,3      | 0,0     | 0,1              |
| здравоохранение и<br>предоставление социальных<br>услуг                               | 0,3                    | 0,3                     | 0,2            | 0,3             | 0,3              | 0,3      | 0,5     | 0,1              |
| предоставление коммунальных,<br>социальных и персональных<br>услуг                    | 1,0                    | 1,0                     | 0,6            | 0,7             | 0,8              | 1,6      | 0,6     | 1,0              |

**3.5. Объем производства продукции (работ, услуг)  
по основному виду экономической деятельности и  
формам собственности**  
(миллиардов рублей)

|  | Республика<br>Беларусь | В том числе формы собственности |           |                  | В процентах к итогу<br>по виду экономической деятельности |         |                  |
|--|------------------------|---------------------------------|-----------|------------------|---|---------|------------------|
|  |                        | государст-<br>венная            | частная   | иностран-<br>ная | государст-<br>венная                                      | частная | иностран-<br>ная |
| <b>Всего</b>   | 892 812,2              | 183 864,0                       | 656 452,0 | 52 496,2         | 20,6  | 73,5    | 5,9              |
| из него:   |                        |                                 |           |                  |   |         |                  |
| <b>сельское хозяйство, охота и лесное хозяйство</b>                                  | 79 151,9               | 19 545,0                        | 59 083,3  | 523,6            | 24,7  | 74,6    | 0,7              |
| <b>рыболовство, рыбоводство</b>  | 395,4                  | 0,8                             | 394,6     | 0,0              | 0,2   | 99,8    | 0,0              |
| <b>горнодобывающая промышленность</b>  | 10 105,4               | 8 584,9                         | 1 520,5   | —                | 85,0  | 15,0    | —                |
| <b>обрабатывающая промышленность</b>   | 471 510,6              | 40 558,2                        | 415 175,9 | 15 776,5         | 8,6   | 88,1    | 3,3              |
| производство пищевых продуктов, включая напитки, и табака                            | 96 701,7               | 8 293,0                         | 85 072,1  | 3 336,6          | 8,6   | 88,0    | 3,4              |
| текстильное и швейное производство   | 15 115,4               | 1 003,0                         | 13 842,3  | 270,1            | 6,6   | 91,6    | 1,8              |
| производство кожи, изделий из кожи и производство обуви                              | 4 327,4                | 86,3                            | 4 134,9   | 106,2            | 2,0   | 95,6    | 2,4              |
| обработка древесины и производство изделий из дерева                                 | 6 254,6                | 109,8                           | 5 639,6   | 505,2            | 1,7   | 90,2    | 8,1              |
| целлюлозно-бумажное производство. Издательская деятельность                          | 8 770,8                | 1 987,4                         | 6 200,1   | 583,3            | 22,7  | 70,7    | 6,6              |
| производство кокса, нефтепродуктов и ядерных материалов                              | 78 909,2               | —                               | 78 898,6  | 10,6             | —   | 100,0   | 0,0              |
| химическое производство  | 60 794,6               | 1 218,9                         | 55 507,8  | 4 067,9          | 2,0   | 91,3    | 6,7              |
| производство резиновых и пластмассовых изделий                                       | 20 995,3               | 46,0                            | 18 885,3  | 2 064,0          | 0,2   | 90,0    | 9,8              |
| производство прочих неметаллических минеральных продуктов                            | 22 628,3               | 803,1                           | 21 107,2  | 718,0            | 3,5   | 93,3    | 3,2              |
| металлургическое производство и производство готовых металлических изделий           | 35 495,2               | 1 258,9                         | 32 948,5  | 1 287,8          | 3,6   | 92,8    | 3,6              |
| производство машин и оборудования  | 59 340,3               | 22 782,5                        | 35 866,8  | 691,0            | 38,4  | 60,4    | 1,2              |
| производство электрооборудования, электронного и оптического оборудования            | 20 234,0               | 2 082,8                         | 17 244,4  | 906,8            | 10,3  | 85,2    | 4,5              |
| производство транспортных средств и оборудования                                     | 27 585,7               | 451,0                           | 26 959,8  | 174,9            | 1,7   | 97,7    | 0,6              |
| прочие отрасли промышленности  | 14 358,0               | 435,5                           | 12 868,3  | 1 054,2          | 3,0   | 89,6    | 7,4              |
| <b>производство и распределение электроэнергии, газа и воды</b>                      | 45 588,1               | 45 464,7                        | 123,2     | 0,2              | 99,7  | 0,3     | 0,0              |
| <b>строительство</b>   | 68 523,2               | 11 591,0                        | 55 901,7  | 1 030,5          | 16,9  | 81,6    | 1,5              |
| <b>торговля; ремонт автомобилей, бытовых изделий и предметов личного пользования</b> | 98 436,4               | 8 751,6                         | 72 405,7  | 17 279,1         | 8,9   | 73,6    | 17,5             |
| <b>гостиницы и рестораны</b>   | 4 496,4                | 1 304,0                         | 2 590,5   | 601,9            | 29,0  | 57,6    | 13,4             |
| <b>транспорт и связь</b>   | 63 639,4               | 28 133,8                        | 24 179,4  | 11 326,2         | 44,2  | 38,0    | 17,8             |
| <b>финансовая деятельность</b>   | 5 555,3                | 2 787,4                         | 2 666,9   | 101,0            | 50,2  | 48,0    | 1,8              |
| <b>операции с недвижимым имуществом, аренда и предоставление услуг потребителям</b>  | 33 948,4               | 12 858,1                        | 16 811,3  | 4 279,0          | 37,9  | 49,5    | 12,6             |
| <b>образование</b>   | 1 172,0                | 404,2                           | 744,4     | 23,4             | 34,5  | 63,5    | 2,0              |
| <b>здравоохранение и предоставление социальных услуг</b>                             | 2 398,3                | 779,4                           | 1 481,5   | 137,4            | 32,5  | 61,8    | 5,7              |
| <b>предоставление коммунальных, социальных и персональных услуг</b>                  | 7 834,3                | 3 043,8                         | 3 373,1   | 1 417,4          | 38,8  | 43,1    | 18,1             |

**3.6. Объем производства продукции (работ, услуг)  
по фактически осуществляемым видам экономической деятельности и  
формам собственности**  
(миллиардов рублей)

|  | Республика<br>Беларусь | В том числе формы собственности |           |                  | В процентах к итогу<br>по виду экономической деятельности |         |                  |
|--|------------------------|---------------------------------|-----------|------------------|---|---------|------------------|
|  |                        | государст-<br>венная            | частная   | иностран-<br>ная | государст-<br>венная                                      | частная | иностран-<br>ная |
| <b>Всего</b>   | 892 812,2              | 183 864,0                       | 656 452,0 | 52 496,2         | 20,6  | 73,5    | 5,9              |
| из него:   |                        |                                 |           |                  |   |         |                  |
| <b>сельское хозяйство, охота и лесное хозяйство</b>                                  | 69 904,6               | 18 028,2                        | 51 467,6  | 408,8            | 25,8  | 73,6    | 0,6              |
| <b>рыболовство, рыбоводство</b>  | 389,3                  | 12,5                            | 376,8     | 0,0              | 3,2   | 96,8    | 0,0              |
| <b>горнодобывающая промышленность</b>  | 8 528,8                | 6 540,5                         | 1 988,3   | —                | 76,7  | 23,3    | —                |
| <b>обрабатывающая промышленность</b>   | 488 544,5              | 48 296,4                        | 417 427,9 | 22 820,2         | 9,9   | 85,4    | 4,7              |
| производство пищевых продуктов, включая напитки, и табака                            | 103 523,1              | 9 174,5                         | 91 089,1  | 3 259,5          | 8,9   | 88,0    | 3,1              |
| текстильное и швейное производство   | 16 273,5               | 1 030,9                         | 15 013,9  | 228,7            | 6,3   | 92,3    | 1,4              |
| производство кожи, изделий из кожи и производство обуви                              | 4 135,0                | 98,7                            | 3 928,9   | 107,4            | 2,4   | 95,0    | 2,6              |
| обработка древесины и производство изделий из дерева                                 | 7 554,2                | 1 260,8                         | 5 779,5   | 513,9            | 16,7  | 76,5    | 6,8              |
| целлюлозно-бумажное производство. Издательская деятельность                          | 8 353,7                | 1 807,3                         | 6 029,7   | 516,7            | 21,6  | 72,2    | 6,2              |
| производство кокса, нефтепродуктов и ядерных материалов                              | 84 131,1               | 5 021,2                         | 72 007,3  | 7 102,6          | 6,0   | 85,6    | 8,4              |
| химическое производство  | 62 686,7               | 1 292,5                         | 57 180,0  | 4 214,3          | 2,1   | 91,2    | 6,7              |
| производство резиновых и пластмассовых изделий                                       | 21 914,2               | 108,6                           | 19 554,1  | 2 251,5          | 0,5   | 89,2    | 10,3             |
| производство прочих неметаллических минеральных продуктов                            | 23 100,4               | 1 162,6                         | 21 180,0  | 757,8            | 5,0   | 91,7    | 3,3              |
| металлургическое производство и производство готовых металлических изделий           | 38 821,6               | 2 128,3                         | 35 478,7  | 1 214,6          | 5,5   | 91,4    | 3,1              |
| производство машин и оборудования  | 57 208,0               | 21 741,8                        | 34 825,5  | 640,7            | 38,0  | 60,9    | 1,1              |
| производство электрооборудования, электронного и оптического оборудования            | 20 160,9               | 2 289,8                         | 17 026,8  | 844,3            | 11,4  | 84,4    | 4,2              |
| производство транспортных средств и оборудования                                     | 26 996,5               | 695,6                           | 26 150,1  | 150,8            | 2,6   | 96,9    | 0,5              |
| прочие отрасли промышленности  | 13 685,6               | 483,9                           | 12 184,3  | 1 017,4          | 3,6   | 89,0    | 7,4              |
| <b>производство и распределение электроэнергии, газа и воды</b>                      | 43 383,2               | 42 019,4                        | 1 324,4   | 39,4             | 96,8  | 3,1     | 0,1              |
| <b>строительство</b>   | 67 021,9               | 11 888,8                        | 54 011,4  | 1 121,7          | 17,7  | 80,6    | 1,7              |
| <b>торговля; ремонт автомобилей, бытовых изделий и предметов личного пользования</b> | 90 606,2               | 5 779,4                         | 72 068,3  | 12 758,5         | 6,4   | 79,5    | 14,1             |
| <b>гостиницы и рестораны</b>   | 7 091,7                | 1 911,2                         | 4 633,2   | 547,3            | 27,0  | 65,3    | 7,7              |
| <b>транспорт и связь</b>   | 64 709,1               | 31 243,8                        | 25 063,7  | 8 401,6          | 48,3  | 38,7    | 13,0             |
| <b>финансовая деятельность</b>   | 5 815,5                | 2 967,8                         | 2 739,7   | 108,0            | 51,0  | 47,1    | 1,9              |
| <b>операции с недвижимым имуществом, аренда и предоставление услуг потребителям</b>  | 34 061,4               | 9 546,7                         | 19 871,3  | 4 643,4          | 28,0  | 58,4    | 13,6             |
| <b>образование</b>   | 1 130,5                | 335,4                           | 768,1     | 27,0             | 29,7  | 67,9    | 2,4              |
| <b>здравоохранение и предоставление социальных услуг</b>                             | 2 579,2                | 836,5                           | 1 606,4   | 136,3            | 32,4  | 62,3    | 5,3              |
| <b>предоставление коммунальных, социальных и персональных услуг</b>                  | 8 993,8                | 4 404,9                         | 3 104,9   | 1 484,0          | 49,0  | 34,5    | 16,5             |

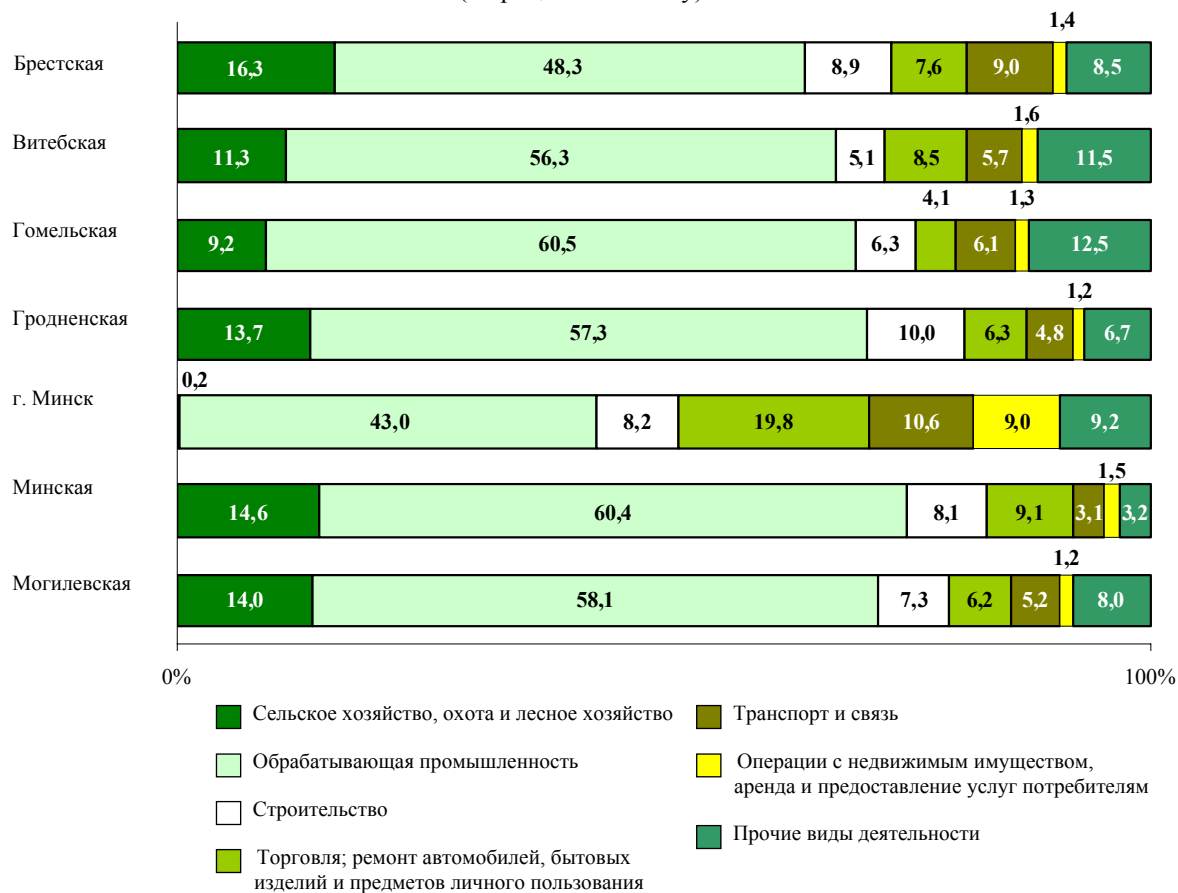
### 3.7. Объем производства продукции (работ, услуг) в расчете на одну организацию по основному виду экономической деятельности, областям и г. Минску

(миллиардов рублей)

|   | Республика Беларусь | В том числе по областям |            |             |              |          |         |              |
|---|---------------------|-------------------------|------------|-------------|--------------|----------|---------|--------------|
|   |                     | Брест-ская              | Витеб-ская | Гомель-ская | Гроднен-ская | г. Минск | Минская | Могилев-ская |
| <b>Всего</b>  | 9,9                 | 8,8                     | 13,3       | 15,0        | 10,2         | 8,4      | 8,9     | 10,0         |
| из него:  |                     |                         |            |             |              |          |         |              |
| сельское хозяйство, охота и лесное хозяйство                                  | 18,7                | 18,2                    | 18,2       | 19,6        | 19,5         | 6,9      | 19,2    | 18,8         |
| рыболовство, рыбоводство  | 2,6                 | 6,1                     | 1,5        | 3,1         | 0,2          | 0,0      | 3,8     | 0,4          |
| горнодобывающая промышленность  | 168,4               | 125,7                   | 66,4       | 886,5       | 18,3         | 20,9     | 20,3    | 8,3          |
| обрабатывающая промышленность   | 33,4                | 24,1                    | 49,0       | 58,5        | 34,6         | 28,4     | 26,9    | 34,1         |
| производство пищевых продуктов, включая напитки, и табака                     | 105,7               | 147,8                   | 109,8      | 126,6       | 176,6        | 75,6     | 70,3    | 95,8         |
| текстильное и швейное производство  | 8,4                 | 5,4                     | 16,0       | 10,7        | 10,9         | 6,1      | 7,0     | 9,5          |
| производство кожи, изделий из кожи и производство обуви                       | 31,1                | 14,9                    | 104,6      | 17,0        | 26,9         | 15,0     | 30,0    | 17,8         |
| обработка древесины и производство изделий из дерева                          | 3,6                 | 5,3                     | 3,9        | 2,5         | 4,1          | 4,4      | 3,2     | 2,5          |
| целлюлозно-бумажное производство. Издательская деятельность                   | 7,8                 | 3,5                     | 3,8        | 19,8        | 12,9         | 5,6      | 8,8     | 12,7         |
| производство кокса, нефтепродуктов и ядерных материалов                       | 2 545,5             | —                       | 5 002,8    | 26 588,5    | —            | 1 424,9  | 23,3    | 8,1          |
| химическое производство   | 128,8               | 35,4                    | 29,3       | 139,1       | 248,8        | 109,2    | 177,2   | 110,0        |
| производство резиновых и пластмассовых изделий                                | 17,8                | 8,8                     | 8,8        | 9,5         | 6,6          | 8,8      | 11,9    | 96,3         |
| производство прочих неметаллических минеральных продуктов                     | 22,2                | 12,3                    | 13,5       | 26,4        | 34,8         | 24,3     | 12,5    | 50,9         |
| металлургическое производство и производство готовых металлических изделий    | 20,2                | 7,9                     | 6,5        | 116,0       | 10,2         | 7,5      | 15,2    | 13,7         |
| производство машин и оборудования   | 53,5                | 55,0                    | 19,5       | 72,3        | 31,6         | 53,9     | 60,5    | 59,7         |
| производство электрооборудования, электронного и оптического оборудования     | 17,4                | 22,5                    | 24,2       | 16,4        | 24,1         | 17,0     | 13,4    | 11,8         |
| производство транспортных средств и оборудования                              | 183,9               | 83,3                    | 27,3       | 76,9        | 84,4         | 345,0    | 55,4    | 163,4        |
| прочие отрасли промышленности   | 9,7                 | 26,0                    | 4,6        | 10,6        | 10,2         | 3,4      | 11,4    | 9,1          |
| производство и распределение электроэнергии, газа и воды                      | 198,2               | 130,5                   | 292,5      | 232,6       | 151,2        | 488,9    | 58,7    | 133,6        |
| строительство   | 7,8                 | 7,9                     | 7,1        | 8,2         | 10,9         | 7,7      | 6,8     | 7,2          |
| торговля; ремонт автомобилей, бытовых изделий и предметов личного пользования | 2,8                 | 1,9                     | 3,0        | 1,6         | 1,8          | 3,9      | 2,2     | 1,7          |
| гостиницы и рестораны   | 2,2                 | 1,6                     | 1,4        | 1,6         | 1,7          | 4,0      | 1,0     | 1,4          |
| транспорт и связь   | 7,5                 | 6,7                     | 7,4        | 9,9         | 3,6          | 12,0     | 2,8     | 5,3          |
| финансовая деятельность   | 14,0                | 2,2                     | 0,9        | 1,2         | 1,4          | 20,0     | 3,0     | 0,6          |
| операции с недвижимым имуществом, аренда и предоставление услуг потребителям  | 3,1                 | 1,7                     | 2,4        | 2,1         | 1,6          | 4,2      | 1,5     | 1,3          |
| образование   | 1,7                 | 1,5                     | 0,7        | 1,6         | 0,6          | 2,4      | 0,8     | 0,7          |
| здравоохранение и предоставление социальных услуг                             | 2,8                 | 2,1                     | 2,5        | 4,7         | 2,9          | 2,2      | 4,5     | 1,9          |
| предоставление коммунальных, социальных и персональных услуг                  | 2,0                 | 1,4                     | 1,5        | 1,5         | 0,8          | 3,0      | 1,2     | 2,3          |

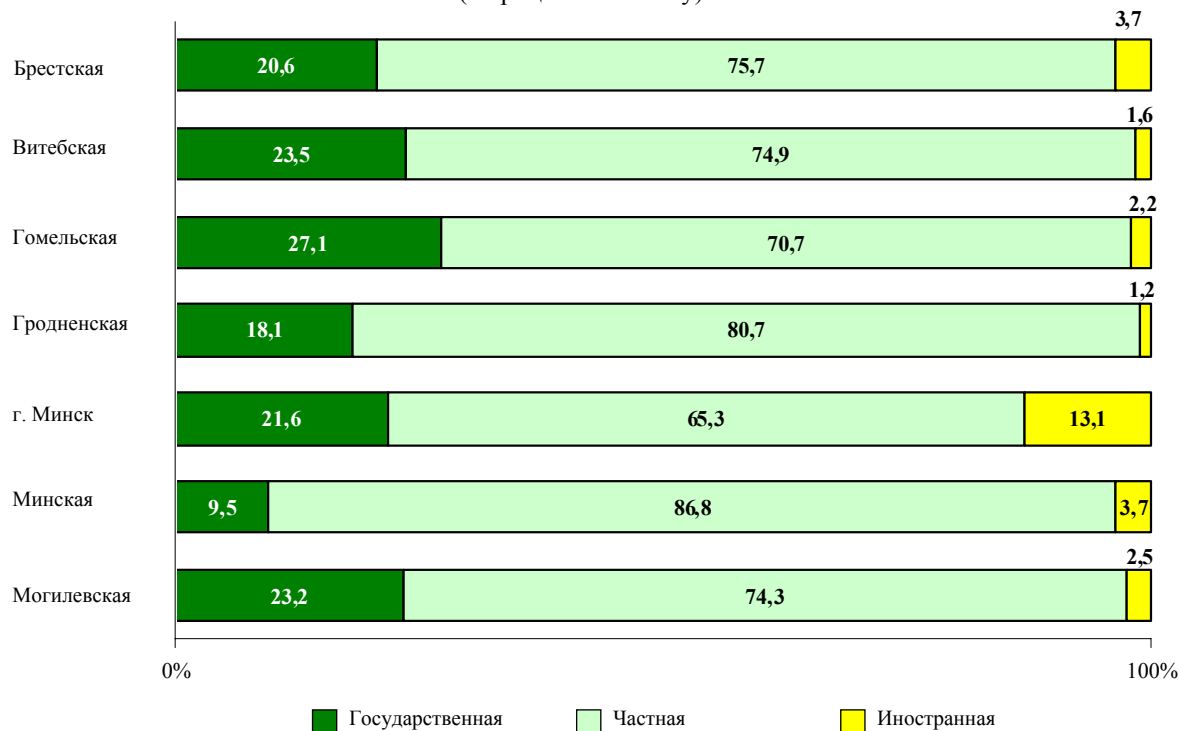
### 3.8. Распределение объема производства продукции (работ, услуг) по основному виду экономической деятельности, областям и г. Минску

(в процентах к итогу)



### 3.9. Распределение объема производства продукции (работ, услуг) по формам собственности, областям и г. Минску

(в процентах к итогу)



## 4. Сельское хозяйство, охота и лесное хозяйство

### 4.1. Уровень концентрации организаций с основным видом экономической деятельности «Сельское хозяйство, охота и лесное хозяйство»

| Количество организаций на конец 2012 г., единиц | Объем производства продукции (работ, услуг), млрд. руб. | В % к общему объему производства продукции (работ, услуг) |                       |
|---|---|---|-----------------------|
|   |   | первые 5 организаций                                      | первые 20 организаций |
| 4 223   | 79 151,9  | 5,9   | 14,4                  |

### 4.2. Количество и объем производства продукции (работ, услуг) организаций с основным видом экономической деятельности «Сельское хозяйство, охота и лесное хозяйство»

| Код по ОКЭД | Наименование вида экономической деятельности  | Количество организаций на конец 2012 г. |             | Объем производства продукции (работ, услуг) |             |
|-------------|---|---|-------------|---|-------------|
|             |   | единиц                                  | в % к итогу | млрд. руб.                                  | в % к итогу |
|             | Сельское хозяйство, охота и лесное хозяйство  | 4 223                                   | 100         | 79 151,9                                    | 100         |
|             | в том числе:  |   |             |   |             |
| 011         | растениеводство   | 1 681                                   | 39,8        | 4 628,6                                     | 5,8         |
| 012         | животноводство  | 1 112                                   | 26,3        | 40 537,2                                    | 51,2        |
| 013         | растениеводство в сочетании с животноводством (смешанное сельское хозяйство)              | 760                                     | 18,0        | 29 651,0                                    | 37,5        |
| 014         | предоставление услуг в области растениеводства и животноводства, кроме ветеринарных услуг | 187                                     | 4,4         | 1 146,5                                     | 1,5         |
| 015         | охота и разведение дичи, включая предоставление услуг в этих областях                     | 36                                      | 0,9         | 20,1  | 0,0         |
| 02          | лесное хозяйство и предоставление услуг в этой области                                    | 447                                     | 10,6        | 3 168,5                                     | 4,0         |

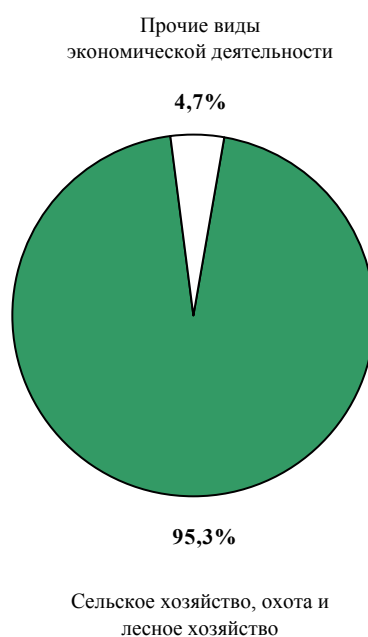
### 4.3. Объем производства продукции (работ, услуг) организаций по фактически осуществляемому виду экономической деятельности «Сельское хозяйство, охота и лесное хозяйство»

| Код по ОКЭД | Наименование вида экономической деятельности  | Миллиардов рублей | В процентах к итогу |
|-------------|---|-------------------|---------------------|
|             | Сельское хозяйство, охота и лесное хозяйство  | 69 904,6          | 100                 |
|             | в том числе:  |                   |                     |
| 011         | растениеводство   | 24 791,0          | 35,5                |
| 012         | животноводство  | 40 944,8          | 58,6                |
| 013         | растениеводство в сочетании с животноводством (смешанное сельское хозяйство)              | 73,9              | 0,1                 |
| 014         | предоставление услуг в области растениеводства и животноводства, кроме ветеринарных услуг | 1 633,6           | 2,3                 |
| 015         | охота и разведение дичи, включая предоставление услуг в этих областях                     | 41,5              | 0,1                 |
| 02          | лесное хозяйство и предоставление услуг в этой области                                    | 2 419,8           | 3,4                 |



**4.4. Распределение объема производства продукции (работ, услуг)  
по виду экономической деятельности «Сельское хозяйство, охота и лесное хозяйство»  
в зависимости от основного вида экономической деятельности организаций**

|   | Миллиардов<br>рублей | В процентах<br>к итогу |
|---|----------------------|------------------------|
| Объем производства продукции (работ, услуг) по виду экономической деятельности «Сельское хозяйство, охота и лесное хозяйство» | 69 904,6             | 100                    |
| из него организациями с основным видом экономической деятельности:  |                      |                        |
| сельское хозяйство, охота и лесное хозяйство  | 66 614,5             | 95,3                   |
| рыболовство, рыбоводство  | 0,1                  | 0,0                    |
| горнодобывающая промышленность  | 48,7                 | 0,1                    |
| обрабатывающая промышленность   | 2 334,2              | 3,3                    |
| производство и распределение электроэнергии, газа и воды  | 205,5                | 0,3                    |
| строительство   | 192,8                | 0,3                    |
| торговля; ремонт автомобилей, бытовых изделий и предметов личного пользования   | 257,0                | 0,4                    |
| гостиницы и рестораны   | 1,0                  | 0,0                    |
| транспорт и связь   | 74,3                 | 0,1                    |
| финансовая деятельность   | 0,1                  | 0,0                    |
| операции с недвижимым имуществом, аренда и предоставление услуг потребителям  | 72,5                 | 0,1                    |
| образование   | 1,7                  | 0,0                    |
| здравоохранение и предоставление социальных услуг   | 0,8                  | 0,0                    |
| предоставление коммунальных, социальных и персональных услуг  | 101,4                | 0,1                    |



## 5. Обрабатывающая промышленность

### 5.1. Уровень концентрации организаций с основным видом экономической деятельности «Обрабатывающая промышленность»

| Количество организаций на конец 2012 г., единиц | Объем производства продукции (работ, услуг), млрд.руб. | В % к общему объему производства продукции (работ, услуг) |                       |
|---|--|---|-----------------------|
|   |  | первые 5 организаций                                      | первые 20 организаций |
| 14 107  | 471 510,6  | 23,2  | 42,9                  |

### 5.2. Количество и объем производства продукции (работ, услуг) организаций с основным видом экономической деятельности «Обрабатывающая промышленность»

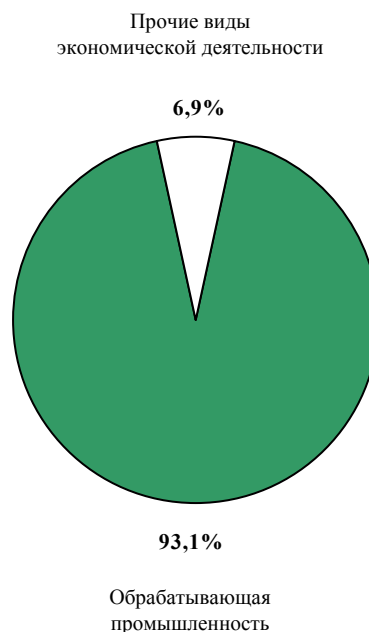
| Код по ОКЭД | Наименование вида экономической деятельности  | Количество организаций на конец 2012 г. |             | Объем производства продукции (работ, услуг) |             |
|-------------|---|---|-------------|---|-------------|
|             |   | единиц                                  | в % к итогу | млрд. руб.                                  | в % к итогу |
|             | Обрабатывающая промышленность   | 14 107                                  | 100         | 471 510,6                                   | 100         |
|             | в том числе:  |   |             |   |             |
| 15          | производство пищевых продуктов, включая напитки   | 913                                     | 6,5         | 93 803,6                                    | 19,9        |
| 16          | производство табачных изделий   | 2                                       | 0,0         | 2 898,2                                     | 0,6         |
| 17          | текстильное производство  | 569                                     | 4,0         | 8 808,3                                     | 1,9         |
| 18          | производство одежды; выделка и крашение меха  | 1 239                                   | 8,8         | 6 307,1                                     | 1,3         |
| 19          | производство кожи, изделий из кожи и производство обуви   | 139                                     | 1,0         | 4 327,4                                     | 0,9         |
| 20          | обработка древесины и производство изделий из дерева и пробки, кроме мебели. производство изделий из соломки и плетенки | 1 760                                   | 12,5        | 6 254,6                                     | 1,3         |
| 21          | производство целлюлозы, древесной массы, бумаги, картона и изделий из них   | 230                                     | 1,6         | 4 587,3                                     | 1,0         |
| 22          | издательская и полиграфическая деятельность, тиражирование записанных носителей информации                              | 895                                     | 6,3         | 4 183,5                                     | 0,9         |
| 23          | производство кокса, нефтепродуктов и ядерных материалов   | 31                                      | 0,2         | 78 909,2                                    | 16,7        |
| 24          | химическое производство   | 472                                     | 3,3         | 60 794,6                                    | 12,9        |
| 25          | производство резиновых и пластмассовых изделий  | 1 178                                   | 8,4         | 20 995,3                                    | 4,5         |
| 26          | производство прочих неметаллических минеральных продуктов   | 1 020                                   | 7,2         | 22 628,3                                    | 4,8         |
| 27          | металлургическое производство   | 82                                      | 0,6         | 19 732,2                                    | 4,2         |
| 28          | производство готовых металлических изделий  | 1 672                                   | 11,9        | 15 763,0                                    | 3,3         |
| 29          | производство машин и оборудования   | 1 110                                   | 7,9         | 59 340,3                                    | 12,6        |
| 30          | производство офисного оборудования и вычислительной техники   | 94                                      | 0,7         | 776,5                                       | 0,2         |
| 31          | производство электрических машин и электрооборудования  | 557                                     | 3,9         | 11 706,8                                    | 2,5         |
| 32          | производство аппаратуры для радио, телевидения и связи  | 134                                     | 1,0         | 3 905,4                                     | 0,8         |
| 33          | производство изделий медицинской техники, средств измерений, оптических приборов и аппаратуры, часов                    | 380                                     | 2,7         | 3 845,2                                     | 0,8         |
| 34          | производство автомобилей, прицепов и полуприцепов   | 96                                      | 0,7         | 23 854,6                                    | 5,1         |
| 35          | производство прочих транспортных средств  | 54                                      | 0,4         | 3 731,2                                     | 0,8         |
| 36          | производство мебели и прочей продукции, не включенной в другие группировки  | 1 389                                   | 9,8         | 10 576,3                                    | 2,2         |
| 37          | обработка вторичного сырья  | 91                                      | 0,6         | 3 781,7                                     | 0,8         |

**5.3. Объем производства продукции (работ, услуг) организаций  
по фактически осуществляемому виду экономической деятельности  
«Обрабатывающая промышленность»**

| Код по ОКЭД | Наименование вида экономической деятельности  | Миллиардов рублей | В процентах к итогу |
|-------------|---|-------------------|---------------------|
|             | Обрабатывающая промышленность   | 488 544,5         | 100                 |
|             | в том числе:  |                   |                     |
| 15          | производство пищевых продуктов, включая напитки   | 100 644,2         | 20,6                |
| 16          | производство табачных изделий   | 2 878,9           | 0,6                 |
| 17          | текстильное производство  | 9 964,9           | 2,0                 |
| 18          | производство одежды; выделка и крашение меха  | 6 308,6           | 1,3                 |
| 19          | производство кожи, изделий из кожи и производство обуви   | 4 135,0           | 0,9                 |
| 20          | обработка древесины и производство изделий из дерева и пробки, кроме мебели. производство изделий из соломки и плетенки | 7 554,2           | 1,5                 |
| 21          | производство целлюлозы, древесной массы, бумаги, картона и изделий из них   | 4 562,1           | 0,9                 |
| 22          | издательская и полиграфическая деятельность, тиражирование записанных носителей информации                              | 3 791,6           | 0,8                 |
| 23          | производство кокса, нефтепродуктов и ядерных материалов   | 84 131,1          | 17,2                |
| 24          | химическое производство   | 62 686,7          | 12,8                |
| 25          | производство резиновых и пластмассовых изделий  | 21 914,2          | 4,5                 |
| 26          | производство прочих неметаллических минеральных продуктов   | 23 100,4          | 4,7                 |
| 27          | металлургическое производство   | 20 050,5          | 4,1                 |
| 28          | производство готовых металлических изделий  | 18 771,0          | 3,8                 |
| 29          | производство машин и оборудования   | 57 208,0          | 11,7                |
| 30          | производство офисного оборудования и вычислительной техники   | 893,3             | 0,2                 |
| 31          | производство электрических машин и электрооборудования  | 11 582,4          | 2,4                 |
| 32          | производство аппаратуры для радио, телевидения и связи  | 3 063,7           | 0,6                 |
| 33          | производство изделий медицинской техники, средств измерений, оптических приборов и аппаратуры, часов                    | 4 621,5           | 0,9                 |
| 34          | производство автомобилей, прицепов и полуприцепов   | 22 817,6          | 4,7                 |
| 35          | производство прочих транспортных средств  | 4 178,9           | 0,9                 |
| 36          | производство мебели и прочей продукции, не включенной в другие группировки  | 9 996,5           | 2,1                 |
| 37          | обработка вторичного сырья  | 3 689,2           | 0,8                 |

**5.4 Распределение объема производства продукции (работ, услуг)  
по виду экономической деятельности «Обрабатывающая промышленность»  
в зависимости от основного вида экономической деятельности организаций**

|  | Миллиардов рублей | В процентах к итогу |
|--|-------------------|---------------------|
| Объем производства продукции (работ, услуг) по виду экономической деятельности «Обрабатывающая промышленность» | 488 544,5         | 100                 |
| из него организациями с основным видом экономической деятельности:   |                   |                     |
| сельское хозяйство, охота и лесное хозяйство   | 10 541,8          | 2,2                 |
| рыболовство, рыбноводство  | 23,5              | 0,0                 |
| горнодобывающая промышленность   | 1 766,0           | 0,4                 |
| обрабатывающая промышленность  | 454 934,9         | 93,1                |
| производство и распределение электроэнергии, газа и воды   | 97,7              | 0,0                 |
| строительство  | 2 722,2           | 0,6                 |
| торговля; ремонт автомобилей, бытовых изделий и предметов личного пользования                                  | 15 978,2          | 3,3                 |
| гостиницы и рестораны  | 22,5              | 0,0                 |
| транспорт и связь  | 583,9             | 0,1                 |
| финансовая деятельность  | 1,3               | 0,0                 |
| операции с недвижимым имуществом, аренда и предоставление услуг потребителям                                   | 1 560,0           | 0,3                 |
| образование  | 17,7              | 0,0                 |
| здравоохранение и предоставление социальных услуг  | 68,4              | 0,0                 |
| предоставление коммунальных, социальных и персональных услуг   | 216,9             | 0,0                 |



## 6. Строительство

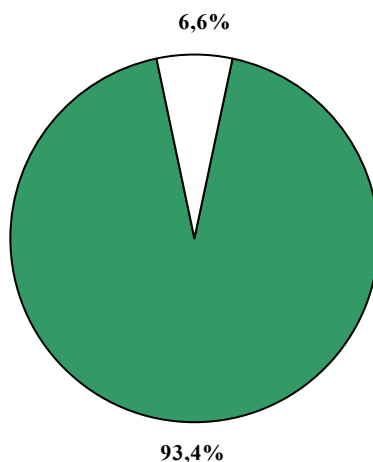
### 6.1. Уровень концентрации организаций с основным видом экономической деятельности «Строительство»

| Количество организаций на конец 2012 г., единиц | Объем производства продукции (работ, услуг), млрд.руб. | В % к общему объему производства продукции (работ, услуг) |                       |
|---|--|---|-----------------------|
|   |  | первые 5 организаций                                      | первые 20 организаций |
| 8 786   | 68 523,2   | 6,4   | 12,3                  |

### 6.2. Распределение объема производства продукции (работ, услуг) по виду экономической деятельности «Строительство» в зависимости от основного вида экономической деятельности организаций

|  | Миллиардов рублей | В процентах к итогу |
|--|-------------------|---------------------|
| Объем производства продукции (работ, услуг) по виду экономической деятельности «Строительство» | 67 021,9          | 100                 |
| в том числе организациями с основным видом экономической деятельности:                         |                   |                     |
| сельское хозяйство, охота и лесное хозяйство   | 391,0             | 0,6                 |
| рыболовство, рыбоводство   | 0,3               | 0,0                 |
| горнодобывающая промышленность   | 4,3               | 0,0                 |
| обрабатывающая промышленность  | 1 316,6           | 2,0                 |
| производство и распределение электроэнергии, газа и воды                                       | 798,3             | 1,2                 |
| строительство  | 62 586,7          | 93,4                |
| торговля; ремонт автомобилей, бытовых изделий и предметов личного пользования                  | 553,1             | 0,8                 |
| гостиницы и рестораны  | 2,8               | 0,0                 |
| транспорт и связь  | 673,1             | 1,0                 |
| финансовая деятельность  | 2,3               | 0,0                 |
| операции с недвижимым имуществом, аренда и предоставление услуг потребителям                   | 560,6             | 0,8                 |
| образование  | 1,1               | 0,0                 |
| здравоохранение и предоставление социальных услуг  | 3,5               | 0,0                 |
| предоставление коммунальных, социальных и персональных услуг                                   | 128,2             | 0,2                 |

Прочие виды  
экономической деятельности



Строительство

## 7. Торговля; ремонт автомобилей, бытовых изделий и предметов личного пользования

### 7.1. Уровень концентрации организаций с основным видом экономической деятельности «Торговля; ремонт автомобилей, бытовых изделий и предметов личного пользования»

| Количество организаций<br>на конец 2012 г., единиц | Объем производства продукции<br>(работ, услуг), млрд.руб. | В % к общему объему производства продукции (работ, услуг) |                       |
|--|---|---|-----------------------|
|  |   | первые 5 организаций                                      | первые 20 организаций |
| 35 050   | 98 436,4  | 19,5  | 31,8                  |

### 7.2. Количество и объем производства продукции (работ, услуг) организаций с основным видом экономической деятельности «Торговля; ремонт автомобилей, бытовых изделий и предметов личного пользования»


| Код по<br>ОКЭД | Наименование вида экономической деятельности  | Количество организаций<br>на конец 2012 г. |             | Объем производства<br>продукции (работ, услуг) |             |
|----------------|---|--|-------------|--|-------------|
|                |   | единиц                                     | в % к итогу | млрд. руб.                                     | в % к итогу |
|                | Торговля; ремонт автомобилей, бытовых изделий и<br>предметов личного пользования  | 35 050                                     | 100         | 98 436,4                                       | 100         |
|                | в том числе:  |  |             |  |             |
| 50             | торговля автомобилями и мотоциклами, их техническое<br>обслуживание и ремонт  | 4 704                                      | 13,4        | 9 210,8  | 9,4         |
| 50101          | оптовая торговля автомобилями   | 88   | 0,3         | 408,9  | 0,4         |
| 50102          | розничная торговля автомобилями   | 122  | 0,4         | 394,4  | 0,4         |
| 50200          | техническое обслуживание и ремонт автомобилей   | 2 328                                      | 6,6         | 2 210,6  | 2,3         |
| 50301          | оптовая торговля автомобильными деталями, узлами<br>и принадлежностями  | 1 199                                      | 3,4         | 2 267,5  | 2,3         |
| 50302          | розничная торговля автомобильными деталями,<br>узлами и принадлежностями  | 910  | 2,6         | 341,6  | 0,4         |
| 50401          | оптовая торговля мотоциклами, мотороллерами,<br>мопедами, деталями, узлами и принадлежностями к<br>ним                      | 8  | 0,0         | 18,7   | 0,0         |
| 50402          | розничная торговля мотоциклами, мотороллерами,<br>мопедами, деталями, узлами и принадлежностями к<br>ним                    | 13   | 0,0         | 39,9   | 0,0         |
| 50403          | техническое обслуживание и ремонт мотоциклов,<br>мотороллеров и мопедов   | 2  | 0,0         | 0,5  | 0,0         |
| 50500          | розничная торговля моторным топливом  | 34   | 0,1         | 3 528,7  | 3,6         |
| 51             | оптовая торговля и торговля через агентов, кроме<br>торговли автомобилями и мотоциклами                                     | 15 002                                     | 42,8        | 60 775,9                                       | 61,7        |
| 52             | розничная торговля, кроме торговли автомобилями и<br>мотоциклами; ремонт бытовых изделий и предметов<br>личного пользования | 15 344                                     | 43,8        | 28 449,7                                       | 28,9        |
| 521-526        | розничная торговля, кроме торговли автомобилями и<br>мотоциклами  | 14 559                                     | 41,5        | 28 217,4                                       | 28,7        |
| 527            | ремонт бытовых изделий и предметов личного<br>пользования   | 785  | 2,3         | 232,3  | 0,2         |

**7.3. Объем производства продукции (работ, услуг) организаций  
по фактически осуществляемому виду экономической деятельности  
«Торговля; ремонт автомобилей, бытовых изделий и предметов личного пользования»**

| Код по ОКЭД | Наименование вида экономической деятельности  | Миллиардов рублей | В процентах к итогу |
|-------------|---|-------------------|---------------------|
|             | Торговля; ремонт автомобилей, бытовых изделий и предметов личного пользования<br>в том числе:                         | 90 606,2          | 100                 |
| 50          | торговля автомобилями и мотоциклами, их техническое обслуживание и ремонт   | 8 234,7           | 9,1                 |
| 50101       | оптовая торговля автомобилями   | 614,6             | 0,7                 |
| 50102       | розничная торговля автомобилями   | 266,8             | 0,3                 |
| 50200       | техническое обслуживание и ремонт автомобилей   | 2 292,5           | 2,5                 |
| 50301       | оптовая торговля автомобильными деталями, узлами и принадлежностями   | 2 169,3           | 2,4                 |
| 50302       | розничная торговля автомобильными деталями, узлами и принадлежностями   | 582,4             | 0,7                 |
| 50401       | оптовая торговля мотоциклами, мотороллерами, мопедами, деталями, узлами и принадлежностями к ним                      | 27,6              | 0,0                 |
| 50402       | розничная торговля мотоциклами, мотороллерами, мопедами, деталями, узлами и принадлежностями к ним                    | 30,6              | 0,0                 |
| 50403       | техническое обслуживание и ремонт мотоциклов, мотороллеров и мопедов  | 0,4               | 0,0                 |
| 50500       | розничная торговля моторным топливом  | 2 250,5           | 2,5                 |
| 51          | оптовая торговля и торговля через агентов, кроме торговли автомобилями и мотоциклами                                  | 55 153,6          | 60,9                |
| 52          | розничная торговля, кроме торговли автомобилями и мотоциклами; ремонт бытовых изделий и предметов личного пользования | 27 217,9          | 30,0                |
| 521-526     | розничная торговля, кроме торговли автомобилями и мотоциклами   | 26 916,0          | 29,7                |
| 527         | ремонт бытовых изделий и предметов личного пользования  | 301,9             | 0,3                 |

**7.4. Распределение объема производства продукции (работ, услуг)  
по виду экономической деятельности  
«Торговля; ремонт автомобилей, бытовых изделий и предметов личного пользования»  
в зависимости от основного вида экономической деятельности организаций**

|  | Миллиардов рублей | В процентах к итогу |
|--|-------------------|---------------------|
| Объем производства продукции (работ, услуг) по виду экономической деятельности «Торговля; ремонт автомобилей, бытовых изделий и предметов личного пользования» | 90 606,2          | 100                 |
| из него организациями с основным видом экономической деятельности:   |                   |                     |
| сельское хозяйство, охота и лесное хозяйство   | 928,0             | 1,0                 |
| рыболовство, рыбоводство   | 6,9               | 0,0                 |
| горнодобывающая промышленность   | 83,7              | 0,1                 |
| обрабатывающая промышленность  | 7 813,3           | 8,6                 |
| производство и распределение электроэнергии, газа и воды   | 229,2             | 0,3                 |
| строительство  | 643,8             | 0,7                 |
| торговля; ремонт автомобилей, бытовых изделий и предметов личного пользования  | 76 293,0          | 84,2                |
| гостиницы и рестораны  | 160,1             | 0,2                 |
| транспорт и связь  | 3 545,0           | 3,9                 |
| финансовая деятельность  | 8,1               | 0,0                 |
| операции с недвижимым имуществом, аренда и предоставление услуг потребителям   | 751,6             | 0,8                 |
| образование  | 4,1               | 0,0                 |
| здравоохранение и предоставление социальных услуг  | 25,9              | 0,0                 |
| предоставление коммунальных, социальных и персональных услуг   | 113,5             | 0,1                 |



## 8. Гостиницы и рестораны

### 8.1. Уровень концентрации организаций с основным видом экономической деятельности «Гостиницы и рестораны»

| Количество организаций на конец 2012 г., единиц | Объем производства продукции (работ, услуг), млрд.руб. | В % к общему объему производства продукции (работ, услуг) |                       |
|---|--|---|-----------------------|
|   |  | первые 5 организаций                                      | первые 20 организаций |
| 2 029   | 4 496,4  | 17,2  | 33,7                  |

### 8.2. Количество и объем производства продукции (работ, услуг) организаций с основным видом экономической деятельности «Гостиницы и рестораны»

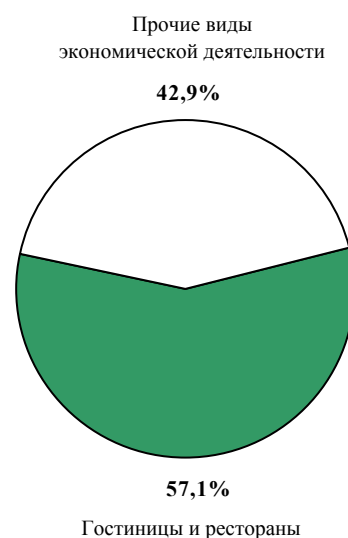
| Код по ОКЭД | Наименование вида экономической деятельности  | Количество организаций на конец 2012 г. |             | Объем производства продукции (работ, услуг) |             |
|-------------|---|---|-------------|---|-------------|
|             |   | единиц                                  | в % к итогу | млрд. руб.                                  | в % к итогу |
|             | Гостиницы и рестораны   | 2 029                                   | 100         | 4 496,4                                     | 100         |
|             | в том числе:  |   |             |   |             |
| 551         | предоставление услуг гостиницами  | 134                                     | 6,6         | 961,1                                       | 21,4        |
| 552         | предоставление услуг прочими местами для краткосрочного проживания                    | 74                                      | 3,6         | 45,1  | 1,0         |
| 553         | предоставление услуг ресторанами  | 1 094                                   | 53,9        | 1 900,6                                     | 42,3        |
| 554         | предоставление услуг барами   | 602                                     | 29,7        | 479,4                                       | 10,6        |
| 555         | предоставление услуг столовыми при предприятиях и учреждениях и поставка готовой пищи | 125                                     | 6,2         | 1 110,2                                     | 24,7        |

### 8.3. Объем производства продукции (работ, услуг) организаций по фактически осуществляемому виду экономической деятельности «Гостиницы и рестораны»

| Код по ОКЭД | Наименование вида экономической деятельности  | Миллиардов рублей | В процентах к итогу |
|-------------|---|-------------------|---------------------|
|             | Гостиницы и рестораны   | 7 091,7           | 100                 |
|             | в том числе:  |                   |                     |
| 551         | предоставление услуг гостиницами  | 809,2             | 11,4                |
| 552         | предоставление услуг прочими местами для краткосрочного проживания                    | 260,1             | 3,7                 |
| 553         | предоставление услуг ресторанами  | 3 210,6           | 45,3                |
| 554         | предоставление услуг барами   | 758,7             | 10,7                |
| 555         | предоставление услуг столовыми при предприятиях и учреждениях и поставка готовой пищи | 2 053,1           | 28,9                |

### 8.4. Распределение объема производства продукции (работ, услуг) по виду экономической деятельности «Гостиницы и рестораны» в зависимости от основного вида экономической деятельности организаций

|  | Миллиардов рублей | В процентах к итогу |
|--|-------------------|---------------------|
| Объем производства продукции (работ, услуг) по виду экономической деятельности «Гостиницы и рестораны» | 7 091,7           | 100                 |
| в том числе организациями с основным видом экономической деятельности:                                 |                   |                     |
| сельское хозяйство, охота и лесное хозяйство   | 144,1             | 2,0                 |
| рыболовство, рыбоводство   | 0,3               | 0,0                 |
| горнодобывающая промышленность   | 24,7              | 0,4                 |
| обрабатывающая промышленность  | 618,7             | 8,7                 |
| производство и распределение электроэнергии, газа и воды   | 121,0             | 1,7                 |
| строительство  | 54,0              | 0,8                 |
| торговля; ремонт автомобилей, бытовых изделий и предметов личного пользования                          | 1 586,4           | 22,4                |
| гостиницы и рестораны  | 4 052,3           | 57,1                |
| транспорт и связь  | 161,7             | 2,3                 |
| операции с недвижимым имуществом, аренда и предоставление услуг потребителям                           | 69,9              | 1,0                 |
| образование  | 58,3              | 0,8                 |
| здравоохранение и предоставление социальных услуг  | 20,8              | 0,3                 |
| предоставление коммунальных, социальных и персональных услуг   | 179,5             | 2,5                 |



## 9. Транспорт и связь

### 9.1. Уровень концентрации организаций с основным видом экономической деятельности «Транспорт и связь»

| Количество организаций на конец 2012 г., единиц | Объем производства продукции (работ, услуг), млрд.руб. | В % к общему объему производства продукции (работ, услуг) |                       |
|---|--|---|-----------------------|
|   |  | первые 5 организаций                                      | первые 20 организаций |
| 8 537   | 63 639,4   | 24,3  | 38,1                  |

### 9.2. Количество и объем производства продукции (работ, услуг) организаций с основным видом экономической деятельности «Транспорт и связь»

| Код по ОКЭД | Наименование вида экономической деятельности               | Количество организаций на конец 2012 г. |             | Объем производства продукции (работ, услуг) |             |
|-------------|--|---|-------------|---|-------------|
|             |  | единиц                                  | в % к итогу | млрд. руб.                                  | в % к итогу |
|             | Транспорт и связь  | 8 537                                   | 100         | 63 639,4                                    | 100         |
|             | в том числе:   |   |             |   |             |
| 60          | деятельность сухопутного транспорта                        | 6 182                                   | 72,4        | 41 907,7                                    | 65,8        |
| 61          | деятельность водного транспорта                            | 13                                      | 0,2         | 159,9                                       | 0,3         |
| 62          | деятельность воздушного транспорта                         | 10                                      | 0,1         | 2 072,6                                     | 3,3         |
| 63          | вспомогательная и дополнительная транспортная деятельность | 2 051                                   | 24,0        | 6 817,0                                     | 10,7        |
| 64          | связь  | 281                                     | 3,3         | 12 682,2                                    | 19,9        |


### 9.3. Объем производства продукции (работ, услуг) организаций по фактически осуществляемому виду экономической деятельности «Транспорт и связь»

| Код по ОКЭД | Наименование вида экономической деятельности               | Миллиардов рублей | В процентах к итогу |
|-------------|--|-------------------|---------------------|
|             | Транспорт и связь  | 64 709,1          | 100                 |
|             | в том числе:   |                   |                     |
| 60          | деятельность сухопутного транспорта                        | 43 367,9          | 67,0                |
| 61          | деятельность водного транспорта                            | 89,1              | 0,1                 |
| 62          | деятельность воздушного транспорта                         | 1 789,9           | 2,8                 |
| 63          | вспомогательная и дополнительная транспортная деятельность | 7 335,9           | 11,3                |
| 64          | связь  | 12 126,3          | 18,8                |

### 9.4. Распределение объема производства продукции (работ, услуг) по виду экономической деятельности «Транспорт и связь» в зависимости от основного вида экономической деятельности организаций

|  | Миллиардов рублей | В процентах к итогу |
|--|-------------------|---------------------|
| Объем производства продукции (работ, услуг) по виду экономической деятельности «Транспорт и связь» | 64 709,1          | 100                 |
| в том числе организациями с основным видом экономической деятельности:                             |                   |                     |
| сельское хозяйство, охота и лесное хозяйство   | 297,5             | 0,5                 |
| рыболовство, рыбоводство   | 0,2               | 0,0                 |
| горнодобывающая промышленность   | 112,9             | 0,2                 |
| обрабатывающая промышленность  | 951,1             | 1,5                 |
| производство и распределение электроэнергии, газа и воды   | 226,2             | 0,4                 |
| строительство  | 1 015,6           | 1,6                 |
| торговля; ремонт автомобилей, бытовых изделий и предметов личного пользования                      | 973,9             | 1,5                 |
| гостиницы и рестораны  | 24,8              | 0,0                 |
| транспорт и связь  | 57 229,5          | 88,4                |
| финансовая деятельность  | 1,8               | 0,0                 |
| операции с недвижимым имуществом, аренда и предоставление услуг потребителям                       | 3 767,5           | 5,8                 |
| образование  | 6,5               | 0,0                 |
| здравоохранение и предоставление социальных услуг  | 12,4              | 0,0                 |
| предоставление коммунальных, социальных и персональных услуг                                       | 89,2              | 0,1                 |

Прочие виды экономической деятельности



Транспорт и связь



## 10. Финансовая деятельность

### 10.1. Уровень концентрации организаций с основным видом экономической деятельности «Финансовая деятельность»

| Количество организаций на конец 2012 г., единиц | Объем производства продукции (работ, услуг), млрд.руб. | В % к общему объему производства продукции (работ, услуг) |                       |
|---|--|---|-----------------------|
|   |  | первые 5 организаций                                      | первые 20 организаций |
| 397   | 5 555,3  | 55,7  | 83,7                  |

### 10.2. Количество и объем производства продукции (работ, услуг) организаций с основным видом экономической деятельности «Финансовая деятельность»

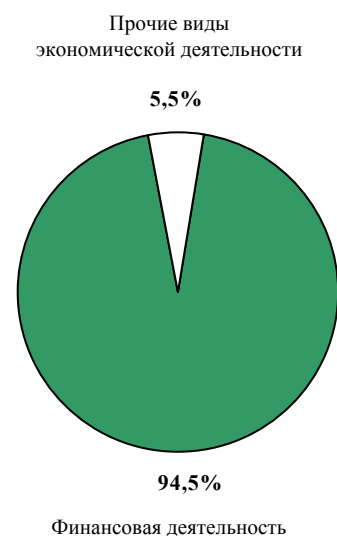
| Код по ОКЭД | Наименование вида экономической деятельности                                  | Количество организаций на конец 2012 г. |             | Объем производства продукции (работ, услуг) |             |
|-------------|---|---|-------------|---|-------------|
|             |   | единиц                                  | в % к итогу | млрд. руб.                                  | в % к итогу |
|             | Финансовая деятельность   | 397                                     | 100         | 5 555,3                                     | 100         |
|             | в том числе:  |   |             |   |             |
| 65          | финансовое посредничество   | 255                                     | 64,2        | 1 116,2                                     | 20,1        |
| 66          | страхование   | 27                                      | 6,8         | 4 223,3                                     | 76,0        |
| 67          | вспомогательная деятельность в сфере финансового посредничества и страхования | 115                                     | 29,0        | 215,8                                       | 3,9         |

### 10.3. Объем производства продукции (работ, услуг) организаций по фактически осуществляемому виду экономической деятельности «Финансовая деятельность»

| Код по ОКЭД | Наименование вида экономической деятельности                                  | Миллиардов рублей | В процентах к итогу |
|-------------|---|-------------------|---------------------|
|             | Финансовая деятельность   | 5 815,5           | 100                 |
|             | в том числе:  |                   |                     |
| 65          | финансовое посредничество   | 1 360,0           | 23,4                |
| 66          | страхование   | 4 223,8           | 72,6                |
| 67          | вспомогательная деятельность в сфере финансового посредничества и страхования | 231,7             | 4,0                 |

### 10.4. Распределение объема производства продукции (работ, услуг) по виду экономической деятельности «Финансовая деятельность» в зависимости от основного вида экономической деятельности организаций

|  | Миллиардов рублей | В процентах к итогу |
|--|-------------------|---------------------|
| Объем производства продукции (работ, услуг) по виду экономической деятельности «Финансовая деятельность» | 5 815,5           | 100                 |
| из него организациями с основным видом экономической деятельности:                                       |                   |                     |
| обрабатывающая промышленность  | 7,6               | 0,1                 |
| строительство  | 1,1               | 0,0                 |
| торговля; ремонт автомобилей, бытовых изделий и предметов личного пользования                            | 118,9             | 2,1                 |
| гостиницы и рестораны  | 0,2               | 0,0                 |
| транспорт и связь  | 159,2             | 2,8                 |
| финансовая деятельность  | 5 496,2           | 94,5                |
| операции с недвижимым имуществом, аренда и предоставление услуг потребителям                             | 31,0              | 0,5                 |
| образование  | 0,0               | 0,0                 |
| предоставление коммунальных, социальных и персональных услуг   | 1,3               | 0,0                 |



## 11. Операции с недвижимым имуществом, аренда и предоставление услуг потребителям

### 11.1. Уровень концентрации организаций с основным видом экономической деятельности «Операции с недвижимым имуществом, аренда и предоставление услуг потребителям»

| Количество организаций<br>на конец 2012 г., единиц | Объем производства продукции<br>(работ, услуг), млрд.руб. | В % к общему объему производства продукции (работ, услуг) |                       |
|--|---|---|-----------------------|
|  |   | первые 5 организаций                                      | первые 20 организаций |
| 10 997   | 33 948,4  | 19,0  | 28,6                  |

### 11.2. Количество и объем производства продукции (работ, услуг) организаций с основным видом экономической деятельности «Операции с недвижимым имуществом, аренда и предоставление услуг потребителям»

| Код по<br>ОКЭД | Наименование вида экономической деятельности  | Количество организаций<br>на конец 2012 г. |             | Объем производства продукции<br>(работ, услуг) |             |
|----------------|---|--|-------------|--|-------------|
|                |   | единиц                                     | в % к итогу | млрд. руб.                                     | в % к итогу |
|                | Операции с недвижимым имуществом, аренда и<br>предоставление услуг потребителям                       | 10 997                                     | 100         | 33 948,4                                       | 100         |
|                | в том числе:  |  |             |  |             |
| 70             | операции с недвижимым имуществом  | 3 061                                      | 27,8        | 10 403,4                                       | 30,6        |
| 71             | аренда машин и оборудования без оператора и прокат<br>бытовых изделий и предметов личного пользования | 537  | 4,9         | 746,3  | 2,2         |
| 72             | деятельность, связанная с вычислительной техникой   | 1 874                                      | 17,0        | 6 173,8  | 18,2        |
| 73             | научные исследования и разработки   | 239  | 2,2         | 4 174,6  | 12,3        |
| 74             | предоставление прочих видов услуг потребителям  | 5 286                                      | 48,1        | 12 450,3                                       | 36,7        |


### 11.3. Объем производства продукции (работ, услуг) организаций по фактически осуществляемому виду экономической деятельности «Операции с недвижимым имуществом, аренда и предоставление услуг потребителям»

| Код по<br>ОКЭД | Наименование вида экономической деятельности  | Миллиардов<br>рублей | В процентах<br>к итогу |
|----------------|---|----------------------|------------------------|
|                | Операции с недвижимым имуществом, аренда и предоставление услуг потребителям                          | 34 061,4             | 100                    |
|                | в том числе:  |                      |                        |
| 70             | операции с недвижимым имуществом  | 13 390,6             | 39,3                   |
| 71             | аренда машин и оборудования без оператора и прокат бытовых изделий и предметов<br>личного пользования | 1 043,8              | 3,1                    |
| 72             | деятельность, связанная с вычислительной техникой   | 6 306,5              | 18,5                   |
| 73             | научные исследования и разработки   | 2 646,3              | 7,8                    |
| 74             | предоставление прочих видов услуг потребителям  | 10 674,2             | 31,3                   |

**11.4. Распределение объема производства продукции (работ, услуг)  
по виду экономической деятельности  
«Операции с недвижимым имуществом, аренда и предоставление услуг потребителям»  
в зависимости от основного вида экономической деятельности организаций**

|  | Миллиардов<br>рублей | В процентах<br>к итогу |
|--|----------------------|------------------------|
| Объем производства продукции (работ, услуг) по виду экономической деятельности<br>«Операции с недвижимым имуществом, аренда и предоставление услуг потребителям» | 34 061,4             | 100                    |
| из него организациями с основным видом экономической деятельности:   |                      |                        |
| сельское хозяйство, охота и лесное хозяйство   | 70,4                 | 0,2                    |
| горнодобывающая промышленность   | 100,8                | 0,3                    |
| обрабатывающая промышленность  | 1 526,3              | 4,5                    |
| производство и распределение электроэнергии, газа и воды   | 844,3                | 2,5                    |
| строительство  | 1 073,8              | 3,1                    |
| торговля; ремонт автомобилей, бытовых изделий и предметов личного пользования  | 2 527,2              | 7,4                    |
| гостиницы и рестораны  | 100,3                | 0,3                    |
| транспорт и связь  | 973,0                | 2,9                    |
| финансовая деятельность  | 42,4                 | 0,1                    |
| операции с недвижимым имуществом, аренда и предоставление услуг потребителям   | 26 289,6             | 77,2                   |
| образование  | 26,7                 | 0,1                    |
| здравоохранение и предоставление социальных услуг  | 7,6                  | 0,0                    |
| предоставление коммунальных, социальных и персональных услуг   | 478,8                | 1,4                    |

Прочие виды  
экономической деятельности



Операции с недвижимым имуществом,  
аренда и предоставление услуг  
потребителям

## 12. Предоставление коммунальных, социальных и персональных услуг

### 12.1. Уровень концентрации организаций с основным видом экономической деятельности «Предоставление коммунальных, социальных и персональных услуг»

| Количество организаций на конец 2012 г., единиц | Объем производства продукции (работ, услуг), млрд.руб. | В % к общему объему производства продукции (работ, услуг) |                       |
|---|--|---|-----------------------|
|   |  | первые 5 организаций                                      | первые 20 организаций |
| 3 862   | 7 834,3  | 18,5  | 36,8                  |

### 12.2. Количество и объем производства продукции (работ, услуг) организаций с основным видом экономической деятельности «Предоставление коммунальных, социальных и персональных услуг»


| Код по ОКЭД | Наименование вида экономической деятельности                        | Количество организаций на конец 2012 г. |             | Объем производства продукции (работ, услуг) |             |
|-------------|---|---|-------------|---|-------------|
|             |   | единиц                                  | в % к итогу | млрд. руб.                                  | в % к итогу |
|             | Предоставление коммунальных, социальных и персональных услуг        | 3 862                                   | 100         | 7 834,3                                     | 100         |
|             | из него:  |   |             |   |             |
| 90          | удаление сточных вод, отходов и аналогичная деятельность            | 119                                     | 3,1         | 1 582,7                                     | 20,2        |
| 92          | деятельность по организации отдыха и развлечений, культуры и спорта | 1 186                                   | 30,7        | 4 958,5                                     | 63,3        |
| 93          | предоставление индивидуальных услуг                                 | 2 521                                   | 65,3        | 1 224,9                                     | 15,6        |

### 12.3. Объем производства продукции (работ, услуг) организаций по фактически осуществляемому виду экономической деятельности «Предоставление коммунальных, социальных и персональных услуг»

| Код по ОКЭД | Наименование вида экономической деятельности                        | Миллиардов рублей | В процентах к итогу |
|-------------|---|-------------------|---------------------|
|             | Предоставление коммунальных, социальных и персональных услуг        | 8 993,8           | 100                 |
|             | из него:  |                   |                     |
| 90          | удаление сточных вод, отходов и аналогичная деятельность            | 3 103,7           | 34,5                |
| 92          | деятельность по организации отдыха и развлечений, культуры и спорта | 4 501,7           | 50,1                |
| 93          | предоставление индивидуальных услуг                                 | 1 365,3           | 15,2                |

### 12.4. Распределение объема производства продукции (работ, услуг) по виду экономической деятельности «Предоставление коммунальных, социальных и персональных услуг» в зависимости от основного вида экономической деятельности организаций

|   | Миллиардов рублей | В процентах к итогу |
|---|-------------------|---------------------|
| Объем производства продукции (работ, услуг) по виду экономической деятельности «Предоставление коммунальных, социальных и персональных услуг» | 8 993,8           | 100                 |
| в том числе организациями с основным видом экономической деятельности:  |                   |                     |
| сельское хозяйство, охота и лесное хозяйство  | 7,6               | 0,1                 |
| рыболовство, рыбоводство  | 0,7               | 0,0                 |
| горнодобывающая промышленность  | 1,3               | 0,0                 |
| обрабатывающая промышленность   | 241,9             | 2,7                 |
| производство и распределение электроэнергии, газа и воды  | 1 943,6           | 21,6                |
| строительство   | 34,7              | 0,4                 |
| торговля; ремонт автомобилей, бытовых изделий и предметов личного пользования   | 96,0              | 1,1                 |
| гостиницы и рестораны   | 127,9             | 1,4                 |
| транспорт и связь   | 59,9              | 0,7                 |
| финансовая деятельность   | 1,2               | 0,0                 |
| операции с недвижимым имуществом, аренда и предоставление услуг потребителям  | 223,4             | 2,5                 |
| образование   | 5,4               | 0,1                 |
| здравоохранение и предоставление социальных услуг   | 30,7              | 0,3                 |
| предоставление коммунальных, социальных и персональных услуг  | 6 219,5           | 69,1                |



## 13. Регионы

### 13.1. Основные показатели деятельности организаций по регионам

|                          | Количество организаций на конец 2012 года, единиц | Списочная численность работников в среднем за год, человек | Объем производства продукции (работ, услуг), млрд. руб. | В процентах к итогу    |   |   |
|--------------------------|---|--|---|------------------------|---|---|
|                          |   |  |   | количество организаций | списочная численность работников в среднем за год | объем производства продукции (работ, услуг) |
| <b>Брестская область</b> | 9 587   | 404 027  | 84 827,7  | 100                    | 100   | 100   |
| г. Брест                 | 3 856   | 138 822  | 32 612,3  | 40,2                   | 34,4  | 38,4  |
| г. Барановичи            | 1 139   | 51 889   | 9 120,6   | 11,9                   | 12,8  | 10,8  |
| г. Пинск                 | 741   | 35 474   | 6 225,6   | 7,7                    | 8,8   | 7,3   |
| Районы:                  |   |  |   |                        |   |   |
| Барановичский            | 392   | 10 887   | 2 352,8   | 4,1                    | 2,7   | 2,8   |
| Березовский              | 289   | 17 846   | 5 620,6   | 3,0                    | 4,4   | 6,6   |
| Брестский                | 402   | 10 333   | 2 627,7   | 4,2                    | 2,6   | 3,1   |
| Ганцевичский             | 127   | 5 540  | 749,8   | 1,3                    | 1,4   | 0,9   |
| Дрогичинский             | 139   | 8 756  | 1 412,5   | 1,5                    | 2,2   | 1,7   |
| Жабинковский             | 141   | 6 752  | 2 307,8   | 1,5                    | 1,7   | 2,7   |
| Ивановский               | 175   | 8 786  | 1 952,4   | 1,8                    | 2,2   | 2,3   |
| Ивацевичский             | 271   | 12 074   | 2 052,1   | 2,8                    | 3,0   | 2,4   |
| Каменецкий               | 170   | 9 523  | 1 996,6   | 1,8                    | 2,3   | 2,4   |
| Кобринский               | 647   | 22 202   | 3 740,6   | 6,8                    | 5,5   | 4,4   |
| Лунинецкий               | 257   | 17 490   | 3 324,6   | 2,7                    | 4,3   | 3,9   |
| Ляховичский              | 118   | 6 603  | 1 277,7   | 1,2                    | 1,6   | 1,5   |
| Малоритский              | 91  | 5 842  | 807,5   | 0,9                    | 1,4   | 1,0   |
| Пинский                  | 247   | 10 150   | 1 863,8   | 2,6                    | 2,5   | 2,2   |
| Пружанский               | 200   | 12 087   | 3 161,8   | 2,1                    | 3,0   | 3,7   |
| Столинский               | 185   | 12 971   | 1 620,9   | 1,9                    | 3,2   | 1,9   |

|                          | Количество организаций на конец 2012 года, единиц | Списочная численность работников в среднем за год, человек | Объем производства продукции (работ, услуг), млрд. руб. | В процентах к итогу    |   |   |
|--------------------------|---|--|---|------------------------|---|---|
|                          |   |  |   | количество организаций | списочная численность работников в среднем за год | объем производства продукции (работ, услуг) |
| <b>Витебская область</b> | 8 132   | 353 664  | 107 782,3   | 100                    | 100   | 100   |
| г. Витебск               | 3 265   | 134 835  | 33 197,9  | 40,1                   | 38,1  | 30,8  |
| г. Новополоцк            | 678   | 32 976   | 41 563,6  | 8,3                    | 9,3   | 38,6  |
| г. Орша                  | 818   | 35 348   | 5 953,3   | 10,0                   | 10,0  | 5,5   |
| г. Полоцк                | 558   | 22 819   | 3 841,3   | 6,9                    | 6,5   | 3,6   |
| Районы:                  |   |  |   |                        |   |   |
| Бешенковичский           | 94  | 3 884  | 748,5   | 1,2                    | 1,1   | 0,7   |
| Браславский              | 103   | 6 000  | 827,3   | 1,3                    | 1,7   | 0,8   |
| Верхнедвинский           | 96  | 6 324  | 1 325,0   | 1,2                    | 1,8   | 1,2   |
| Витебский                | 366   | 10 358   | 2 114,8   | 4,5                    | 2,9   | 2,0   |
| Глубокский               | 225   | 10 576   | 2 696,3   | 2,8                    | 3,0   | 2,5   |
| Городокский              | 91  | 5 436  | 790,0   | 1,1                    | 1,5   | 0,7   |
| Докшицкий                | 79  | 5 141  | 813,5   | 1,0                    | 1,5   | 0,8   |
| Дубровенский             | 73  | 3 598  | 541,9   | 0,9                    | 1,0   | 0,5   |
| Лепельский               | 172   | 8 148  | 1 790,2   | 2,1                    | 2,3   | 1,7   |
| Лиезненский              | 73  | 3 811  | 491,8   | 0,9                    | 1,1   | 0,5   |
| Миорский                 | 91  | 5 622  | 915,0   | 1,1                    | 1,6   | 0,8   |
| Оршанский                | 136   | 6 620  | 2 209,4   | 1,7                    | 1,9   | 2,0   |
| Полоцкий                 | 346   | 6 828  | 1 240,8   | 4,3                    | 1,9   | 1,1   |
| Поставский               | 188   | 9 971  | 1 534,8   | 2,3                    | 2,8   | 1,4   |
| Россонский               | 60  | 2 485  | 282,9   | 0,7                    | 0,7   | 0,3   |
| Сенненский               | 102   | 5 571  | 746,0   | 1,2                    | 1,6   | 0,7   |
| Толочинский              | 113   | 7 117  | 1 446,4   | 1,4                    | 2,0   | 1,3   |
| Ушачский                 | 83  | 3 552  | 421,5   | 1,0                    | 1,0   | 0,4   |
| Чашникский               | 151   | 7 425  | 1 121,0   | 1,9                    | 2,1   | 1,0   |
| Шарковщинский            | 77  | 4 390  | 615,4   | 0,9                    | 1,2   | 0,6   |
| Шумилинский              | 94  | 4 829  | 553,7   | 1,2                    | 1,4   | 0,5   |

|                           | Количество организаций на конец 2012 года, единиц | Списочная численность работников в среднем за год, человек | Объем производства продукции (работ, услуг), млрд. руб. | В процентах к итогу    |   |   |
|---------------------------|---|--|---|------------------------|---|---|
|                           |   |  |   | количество организаций | списочная численность работников в среднем за год | объем производства продукции (работ, услуг) |
| <b>Гомельская область</b> | 8 975   | 426 074  | 134 622,6   | 100                    | 100   | 100   |
| г. Гомель                 | 4 604   | 198 671  | 52 011,2  | 51,3                   | 46,6  | 38,6  |
| Районы:                   |   |  |   |                        |   |   |
| Брагинский                | 42  | 2 675  | 377,0   | 0,5                    | 0,6   | 0,3   |
| Буда-Кошелевский          | 155   | 7 768  | 1 785,4   | 1,7                    | 1,8   | 1,3   |
| Ветковский                | 97  | 3 291  | 545,0   | 1,1                    | 0,8   | 0,4   |
| Гомельский                | 383   | 14 437   | 3 756,8   | 4,3                    | 3,4   | 2,8   |
| Добрушский                | 145   | 8 910  | 1 384,4   | 1,6                    | 2,1   | 1,0   |
| Ельский                   | 59  | 4 059  | 542,8   | 0,7                    | 1,0   | 0,4   |
| Житковичский              | 172   | 7 944  | 1 127,0   | 1,9                    | 1,9   | 0,8   |
| Жлобинский                | 565   | 35 974   | 20 083,3  | 6,3                    | 8,4   | 14,9  |
| Калинковичский            | 274   | 15 010   | 3 731,9   | 3,1                    | 3,5   | 2,8   |
| Кормянский                | 34  | 2 943  | 405,3   | 0,4                    | 0,7   | 0,3   |
| Лельчицкий                | 106   | 5 642  | 770,6   | 1,2                    | 1,3   | 0,6   |
| Лоевский                  | 49  | 2 866  | 338,0   | 0,5                    | 0,7   | 0,3   |
| Мозырский                 | 785   | 37 550   | 32 960,2  | 8,7                    | 8,8   | 24,5  |
| Наровлянский              | 57  | 2 502  | 371,9   | 0,6                    | 0,6   | 0,3   |
| Октябрьский               | 73  | 3 367  | 558,8   | 0,8                    | 0,8   | 0,4   |
| Петриковский              | 133   | 8 108  | 962,9   | 1,5                    | 1,9   | 0,7   |
| Речицкий                  | 400   | 19 505   | 3 972,6   | 4,5                    | 4,6   | 3,0   |
| Рогачевский               | 234   | 14 617   | 3 521,6   | 2,6                    | 3,4   | 2,6   |
| Светлогорский             | 470   | 22 182   | 4 434,6   | 5,2                    | 5,2   | 3,3   |
| Хойникский                | 75  | 4 918  | 528,7   | 0,8                    | 1,2   | 0,4   |
| Чечерский                 | 63  | 3 135  | 452,6   | 0,7                    | 0,7   | 0,3   |

|                            | Количество организаций на конец 2012 года, единиц | Списочная численность работников в среднем за год, человек | Объем производства продукции (работ, услуг), млрд. руб. | В процентах к итогу    |   |   |
|----------------------------|---|--|---|------------------------|---|---|
|                            |   |  |   | количество организаций | списочная численность работников в среднем за год | объем производства продукции (работ, услуг) |
| <b>Гродненская область</b> | 7 610   | 327 101  | 77 755,0  | 100                    | 100   | 100   |
| г. Гродно                  | 3 294   | 136 881  | 35 268,3  | 43,3                   | 41,8  | 45,4  |
| Районы:                    |   |  |   |                        |   |   |
| Берестовицкий              | 78  | 3 955  | 733,6   | 1,0                    | 1,2   | 0,9   |
| Волковысский               | 371   | 21 287   | 6 940,1   | 4,9                    | 6,5   | 8,9   |
| Вороновский                | 77  | 5 944  | 834,0   | 1,0                    | 1,8   | 1,1   |
| Гродненский                | 535   | 18 019   | 5 815,5   | 7,0                    | 5,5   | 7,5   |
| Дятловский                 | 132   | 7 016  | 1 524,0   | 1,7                    | 2,1   | 2,0   |
| Зельвенский                | 53  | 3 818  | 575,5   | 0,7                    | 1,2   | 0,7   |
| Ивьевский                  | 178   | 5 485  | 781,0   | 2,3                    | 1,7   | 1,0   |
| Кореличский                | 101   | 5 561  | 918,5   | 1,3                    | 1,7   | 1,2   |
| Лидский                    | 1 057   | 40 976   | 9 214,4   | 13,9                   | 12,5  | 11,8  |
| Мостовский                 | 122   | 8 228  | 1 378,8   | 1,6                    | 2,5   | 1,8   |
| Новогрудский               | 266   | 12 405   | 2 355,1   | 3,5                    | 3,8   | 3,0   |
| Островецкий                | 115   | 5 423  | 763,1   | 1,5                    | 1,7   | 1,0   |
| Ошмянский                  | 201   | 7 444  | 1 553,0   | 2,7                    | 2,3   | 2,0   |
| Свислочский                | 55  | 3 619  | 467,3   | 0,7                    | 1,1   | 0,6   |
| Слонимский                 | 351   | 16 196   | 3 239,4   | 4,6                    | 5,0   | 4,2   |
| Сморгонский                | 430   | 13 542   | 2 676,6   | 5,7                    | 4,1   | 3,4   |
| Щучинский                  | 194   | 11 302   | 2 716,8   | 2,6                    | 3,5   | 3,5   |
| <b>г. Минск</b>            | 33 424  | 811 292  | 281 709,7   | 100                    | 100   | 100   |
| Районы:                    |   |  |   |                        |   |   |
| Заводской                  | 2 536   | 87 610   | 31 594,3  | 7,6                    | 10,8  | 11,2  |
| Ленинский                  | 3 148   | 76 098   | 26 686,8  | 9,4                    | 9,4   | 9,5   |
| Московский                 | 3 895   | 102 431  | 26 813,0  | 11,7                   | 12,6  | 9,5   |
| Октябрьский                | 3 065   | 95 020   | 21 700,6  | 9,2                    | 11,7  | 7,7   |
| Партизанский               | 2 230   | 84 087   | 41 348,6  | 6,7                    | 10,4  | 14,7  |
| Первомайский               | 4 651   | 99 529   | 30 242,6  | 13,9                   | 12,3  | 10,7  |
| Советский                  | 4 563   | 92 997   | 27 459,2  | 13,6                   | 11,4  | 9,8   |
| Фрунзенский                | 5 047   | 86 918   | 20 819,7  | 15,1                   | 10,7  | 7,4   |
| Центральный                | 4 289   | 86 602   | 55 044,9  | 12,8                   | 10,7  | 19,5  |



|                        | Количество организаций на конец 2012 года, единиц | Списочная численность работников в среднем за год, человек | Объем производства продукции (работ, услуг), млрд. руб. | В процентах к итогу    |   |   |
|------------------------|---|--|---|------------------------|---|---|
|                        |   |  |   | количество организаций | списочная численность работников в среднем за год | объем производства продукции (работ, услуг) |
| <b>Минская область</b> | 14 855  | 452 496  | 132 097,1   | 100                    | 100   | 100   |
| г. Жодино              | 552   | 26 059   | 12 012,9  | 3,7                    | 5,8   | 9,1   |
| Районы:                |   |  |   |                        |   |   |
| Березинский            | 140   | 6 046  | 1 292,1   | 0,9                    | 1,3   | 1,0   |
| Борисовский            | 1 418   | 52 691   | 11 479,5  | 9,5                    | 11,6  | 8,7   |
| Вилейский              | 312   | 11 919   | 1 626,9   | 2,1                    | 2,6   | 1,2   |
| Воложинский            | 251   | 8 191  | 1 154,6   | 1,7                    | 1,8   | 0,9   |
| Дзержинский            | 784   | 21 078   | 6 321,4   | 5,3                    | 4,7   | 4,8   |
| Клецкий                | 160   | 8 732  | 2 251,5   | 1,1                    | 1,9   | 1,7   |
| Копыльский             | 141   | 8 620  | 1 996,5   | 1,0                    | 1,9   | 1,5   |
| Крупский               | 122   | 6 084  | 1 033,9   | 0,8                    | 1,3   | 0,8   |
| Логойский              | 420   | 8 366  | 1 715,0   | 2,8                    | 1,8   | 1,3   |
| Любанский              | 140   | 8 950  | 1 495,7   | 0,9                    | 2,0   | 1,1   |
| Минский                | 4 995   | 82 856   | 27 296,1  | 33,6                   | 18,3  | 20,7  |
| Молодечненский         | 1 353   | 41 385   | 9 348,2   | 9,1                    | 9,1   | 7,1   |
| Мядельский             | 172   | 6 637  | 908,9   | 1,2                    | 1,5   | 0,7   |
| Несвижский             | 232   | 12 847   | 4 162,5   | 1,6                    | 2,8   | 3,1   |
| Пуховичский            | 603   | 16 215   | 4 408,1   | 4,1                    | 3,6   | 3,3   |
| Слуцкий                | 624   | 26 094   | 7 559,7   | 4,2                    | 5,8   | 5,7   |
| Смолевичский           | 725   | 15 012   | 3 900,1   | 4,9                    | 3,3   | 3,0   |
| Солигорский            | 790   | 55 018   | 27 099,2  | 5,3                    | 12,2  | 20,5  |
| Стародорожский         | 123   | 5 233  | 843,7   | 0,8                    | 1,2   | 0,6   |
| Столбцовский           | 264   | 10 740   | 1 713,4   | 1,8                    | 2,4   | 1,3   |
| Узденский              | 212   | 6 144  | 943,5   | 1,4                    | 1,4   | 0,7   |
| Червенский             | 322   | 7 579  | 1 533,7   | 2,2                    | 1,7   | 1,2   |

|                            | Количество организаций на конец 2012 года, единиц | Списочная численность работников в среднем за год, человек | Объем производства продукции (работ, услуг), млрд. руб. | В процентах к итогу    |   |   |
|----------------------------|---|--|---|------------------------|---|---|
|                            |   |  |   | количество организаций | списочная численность работников в среднем за год | объем производства продукции (работ, услуг) |
| <b>Могилевская область</b> | 7 410   | 308 684  | 74 017,8  | 100                    | 100   | 100   |
| г. Могилев                 | 3 500   | 124 948  | 30 241,2  | 47,2                   | 40,5  | 40,9  |
| г. Бобруйск                | 1 457   | 63 348   | 18 858,0  | 19,7                   | 20,5  | 25,5  |
| Районы:                    |   |  |   |                        |   |   |
| Бельничский                | 88  | 4 510  | 760,9   | 1,2                    | 1,5   | 1,0   |
| Бобруйский                 | 154   | 3 647  | 656,8   | 2,1                    | 1,2   | 0,9   |
| Быховский                  | 120   | 6 951  | 1 396,6   | 1,6                    | 2,2   | 1,9   |
| Глусский                   | 72  | 3 588  | 422,8   | 1,0                    | 1,2   | 0,6   |
| Горецкий                   | 237   | 11 277   | 2 007,4   | 3,2                    | 3,7   | 2,7   |
| Дрибинский                 | 58  | 2 130  | 363,2   | 0,8                    | 0,7   | 0,5   |
| Кировский                  | 91  | 4 383  | 756,2   | 1,2                    | 1,4   | 1,0   |
| Климовичский               | 89  | 6 237  | 1 152,3   | 1,2                    | 2,0   | 1,6   |
| Кличевский                 | 69  | 3 716  | 516,4   | 0,9                    | 1,2   | 0,7   |
| Костюковичский             | 68  | 5 814  | 1 823,3   | 0,9                    | 1,9   | 2,5   |
| Краснопольский             | 24  | 1 744  | 159,1   | 0,3                    | 0,6   | 0,2   |
| Кричевский                 | 119   | 7 489  | 2 259,4   | 1,6                    | 2,4   | 3,0   |
| Круглянский                | 86  | 4 027  | 784,7   | 1,2                    | 1,3   | 1,1   |
| Могилевский                | 466   | 14 985   | 3 880,4   | 6,3                    | 4,9   | 5,2   |
| Мстиславский               | 62  | 5 447  | 1 051,4   | 0,8                    | 1,8   | 1,4   |
| Осиповичский               | 278   | 14 412   | 3 065,1   | 3,8                    | 4,7   | 4,1   |
| Славгородский              | 47  | 2 645  | 342,4   | 0,6                    | 0,8   | 0,5   |
| Хотимский                  | 47  | 2 486  | 330,8   | 0,6                    | 0,8   | 0,4   |
| Чаусский                   | 92  | 4 287  | 702,6   | 1,2                    | 1,4   | 0,9   |
| Чериковский                | 49  | 2 703  | 291,8   | 0,7                    | 0,9   | 0,4   |
| Шкловский                  | 137   | 7 910  | 2 195,0   | 1,9                    | 2,4   | 3,0   |

Заместитель Председателя

В.А.Богущ

Довнар О.А., 249 71 92