



**НАЦИОНАЛЬНЫЙ СТАТИСТИЧЕСКИЙ КОМИТЕТ  
РЕСПУБЛИКИ БЕЛАРУСЬ**

**ТУРИЗМ И ТУРИСТИЧЕСКИЕ РЕСУРСЫ  
В РЕСПУБЛИКЕ БЕЛАРУСЬ**

Буклет

**МИНСК**

**2021**

Редакционная коллегия:

И.В.Медведева – председатель редакционной коллегии  
Е.И.Кухаревич, Ж.Н.Василевская, О.А.Довнар, Н.В.Тарасюк, Т.В.Лапковская,  
И.А.Мазайская, Е.М.Палковская, И.Г.Чигирёва

Буклет содержит краткую информацию о развитии туризма в Республике Беларусь. Публикуются сведения о международных туристических потоках, деятельности туристических организаций и средств размещения, развитии агроэкотуризма республики.

Опубликованные в буклете данные основаны на официальной статистической информации, а также на данных административных источников.

Данные о числе поездок иностранных граждан в Республику Беларусь и числе поездок граждан Республики Беларусь за границу приводятся с учетом граждан, пересекавших белорусско-российский участок границы.

Сведения об агроэкотуризме публикуются по данным Министерства по налогам и сборам Республики Беларусь.

Информация о внешней торговле услугами приведена по методологии Платежного баланса, представленного Национальным банком Республики Беларусь.

Данные за 2020 год в некоторых случаях являются предварительными и будут уточнены в последующих изданиях.

В отдельных случаях незначительные расхождения между итогом и суммой слагаемых объясняются округлением данных.

Краткий глоссарий статистических терминов размещен на официальном сайте Белстата в глобальной компьютерной сети Интернет ([belstat.gov.by](http://belstat.gov.by)) по адресу: Главная/Методология/Краткий глоссарий статистических терминов.

Методики по расчету въездного и выездного туристических потоков размещены на официальном сайте Белстата в глобальной компьютерной сети Интернет ([belstat.gov.by](http://belstat.gov.by)) по адресу: Главная/Методология/Методики по формированию и расчету статистических показателей.

Сокращения:

руб. – рублей	тыс. – тысяча
долл. – долларов	млн. – миллион

**ISBN 978-985-7241-42-2**

© Национальный статистический  
комитет Республики Беларусь, 2021  
*E-mail: [belstat@belstat.gov.by](mailto:belstat@belstat.gov.by)*  
*<http://www.belstat.gov.by>*

© Государственный комитет  
по имуществу Республики Беларусь, 2021

## СОДЕРЖАНИЕ

	Стр.
<b>1. Сфера туризма в Республике Беларусь в 2020 году</b>	6
<b>2. Основные показатели развития туризма</b>	7
<b>3. Международные туристические потоки</b>	
3.1. Число въездных туристических поездок иностранных граждан в Республику Беларусь	9
3.2. Число выездных туристических поездок граждан Республики Беларусь за границу	9
3.3. Структура международных туристических потоков	9
3.4. Экспорт и импорт услуг по статье «Поездки»	10
3.5. Структура экспорта и импорта по статье «Поездки»	10
<b>4. Организованный туризм</b>	
4.1. Основные показатели работы организаций, осуществлявших туристическую деятельность	11
4.2. Распределение численности туристов и экскурсантов, обслуженных организациями, осуществлявшими туристическую деятельность, по видам туризма	12
4.3. Число организаций, осуществлявших туристическую деятельность, и численность обслуженных туристов и экскурсантов по областям и г.Минску в 2020 году	12
4.4. Численность иностранных туристов и экскурсантов, посетивших Республику Беларусь, по странам постоянного места жительства	13
4.5. Распределение иностранных туристов и экскурсантов по регионам постоянного места жительства	13
4.6. Распределение иностранных туристов и экскурсантов из стран ЕС по странам постоянного места жительства	14
4.7. Распределение иностранных туристов и экскурсантов из других стран по странам постоянного места жительства в 2020 году	14
4.8. Численность туристов и экскурсантов – граждан Республики Беларусь, выехавших за границу, по странам	15
4.9. Распределение туристов и экскурсантов – граждан Республики Беларусь, выехавших за границу, по регионам мира	15
4.10. Распределение туристов и экскурсантов – граждан Республики Беларусь, выехавших за границу, по странам ЕС	16
4.11. Распределение туристов и экскурсантов – граждан Республики Беларусь, выехавших за границу, по другим странам в 2020 году	16

**5. Средства размещения**

**5.1. Коллективные средства размещения**

5.1.1.	Основные показатели деятельности коллективных средств размещения	17
5.1.2.	Численность лиц, размещенных в коллективных средствах размещения, по регионам постоянного места жительства	18
5.1.3.	Распределение численности лиц, размещенных в коллективных средствах размещения, по регионам постоянного места жительства	18

**5.2. Гостиницы и аналогичные средства размещения**

5.2.1.	Сведения о гостиницах и аналогичных средствах размещения	19
5.2.2.	Распределение гостиниц, гостиничных и туристско-гостиничных комплексов по категориям	19
5.2.3.	Численность лиц, размещенных в гостиницах и аналогичных средствах размещения, по регионам постоянного места жительства	19
5.2.4.	Распределение численности лиц, размещенных в гостиницах и аналогичных средствах размещения, по регионам постоянного места жительства	20
5.2.5.	Распределение численности лиц, размещенных в гостиницах и аналогичных средствах размещения, по продолжительности пребывания в 2020 году	20
5.2.6.	Число гостиниц и аналогичных средств размещения по областям и г.Минску	21
5.2.7.	Единовременная вместимость гостиниц и аналогичных средств размещения по областям и г.Минску	21
5.2.8.	Численность размещенных лиц и коэффициент загрузки гостиниц и аналогичных средств размещения по областям и г.Минску в 2020 году	22

**5.3. Специализированные средства размещения**

5.3.1.	Сведения о санаторно-курортных, оздоровительных организациях и других специализированных средствах размещения	23
5.3.2.	Численность лиц, размещенных в санаторно-курортных, оздоровительных организациях и других специализированных средствах размещения по типам организаций	23
5.3.3.	Распределение санаторно-курортных, оздоровительных организаций и других специализированных средств размещения по типам организаций в 2020 году	24
5.3.4.	Распределение численности лиц, размещенных в санаторно-курортных, оздоровительных организациях и других специализированных средствах размещения, по типам организаций в 2020 году	24
5.3.5.	Численность лиц, размещенных в санаторно-курортных, оздоровительных организациях и других специализированных средствах размещения, по регионам постоянного места жительства	24
5.3.6.	Распределение численности лиц, размещенных в санаторно-курортных, оздоровительных организациях и других специализированных средствах размещения, по регионам постоянного места жительства	25

## СОДЕРЖАНИЕ

---

5.3.7.	Распределение численности лиц, размещенных в санаторно-курортных, оздоровительных организациях и других специализированных средствах размещения, по продолжительности пребывания в 2020 году	25
5.3.8.	Число санаторно-курортных, оздоровительных организаций и других специализированных средств размещения по областям и г.Минску	26
5.3.9.	Число мест в санаторно-курортных, оздоровительных организациях и других специализированных средствах размещения по областям и г.Минску	26
5.3.10.	Численность лиц, размещенных в санаторно-курортных, оздоровительных организациях и других специализированных средствах размещения, по областям и г.Минску	27
5.3.11.	Распределение численности лиц, размещенных в санаторно-курортных, оздоровительных организациях и других специализированных средствах размещения, по регионам постоянного места жительства в 2020 году	27

### **5.4. Средства размещения индивидуальных предпринимателей**

5.4.1.	Основные показатели деятельности средств размещения, предоставленных индивидуальными предпринимателями	28
5.4.2.	Численность размещенных лиц и единовременная вместимость средств размещения, предоставленных индивидуальными предпринимателями, по областям и г.Минску	29

### **6. Агрэкотуризм**

6.1.	Основные показатели деятельности субъектов агрэкотуризма	30
6.2.	Распределение численности иностранных туристов, обслуженных субъектами агрэкотуризма, по странам постоянного места жительства в 2020 году	30
6.3.	Число субъектов агрэкотуризма по областям	31
6.4.	Численность обслуженных туристов субъектами агрэкотуризма по областям	31
6.5.	Распределение численности туристов, обслуженных субъектами агрэкотуризма, по регионам постоянного места жительства в 2020 году	31

# 1. СФЕРА ТУРИЗМА В РЕСПУБЛИКЕ БЕЛАРУСЬ В 2020 ГОДУ


## Международные туристические потоки

3 598 488 Въездной туристический поток

2 810 393 Выездной туристический поток



## Численность занятых в сфере туризма



251 902 человека

5,8% в общей численности занятых в экономике

## Коллективные средства размещения

Число коллективных средств размещения

1 096



гостиницы

613

санаторно-курортные и оздоровительные организации

483

Численность размещенных лиц

1 699 709



гостиницы

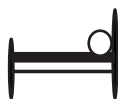
1 071 075

санаторно-курортные и оздоровительные организации

628 634

Предоставлено койко-суток

8 784 758



гостиницами

2 662 671

санаторно-курортными и оздоровительными организациями

6 122 087

1 348 туристических организаций обслужили 911 081 посетителя  
из них 365 018 туристов и 546 063 экскурсанта

## Агротуризм

Число субъектов 2 936




433 294 обслуженных туриста

## По результатам построения Вспомогательного счета туризма Республики Беларусь за 2018 год

Туристическое потребление  
5 509,9 млн. руб.

Вклад сферы туризма в ВВП  
2,5%



**2. ОСНОВНЫЕ ПОКАЗАТЕЛИ РАЗВИТИЯ ТУРИЗМА**

	2016	2017	2018	2019	2020
Число туристических поездок иностранных граждан в Республику Беларусь <sup>1)</sup> , тыс. поездок	10 935,4	11 060,1	11 501,6	11 832,1	3 598,5
Число туристических поездок граждан Республики Беларусь за границу <sup>1)</sup> , тыс. поездок	8 339,6	9 208,6	9 325,9	9 221,2	2 810,4
Экспорт и импорт услуг по статье «Поездки» <sup>2)</sup> , млн. долл. США					
экспорт	710,6	800,9	883,3	901,3	354,8
импорт	799,5	983,1	1 069,3	1 122,5	501,7
Число организаций, осуществлявших туристическую деятельность, единиц	1 376	1 444	1 482	1 544	1 348
Численность обслуженных туристов и экскурсантов организациями, осуществлявшими туристическую деятельность, тыс. человек	1 715,0	1 987,0	2 224,1	2 495,3	911,1
численность организованных иностранных туристов и экскурсантов, посетивших Республику Беларусь	217,4	282,7	365,5	405,5	81,0
численность организованных туристов и экскурсантов – граждан Республики Беларусь, выехавших за границу	495,7	727,5	850,7	982,9	258,6
численность организованных туристов и экскурсантов – граждан Республики Беларусь, отправленных по маршрутам тура в пределах территории Республики Беларусь	1 001,8	976,8	1 007,8	1 106,9	571,5
Выручка от оказания туристических услуг, млн. руб.	136,6	165,9	212,9	282,5	110,7

ОСНОВНЫЕ ПОКАЗАТЕЛИ РАЗВИТИЯ ТУРИЗМА

Продолжение

	2016	2017	2018	2019	2020
Число коллективных средств размещения, единиц	1 052	1 072	1 077	1 089	1 096
Численность размещенных лиц в коллективных средствах размещения, тыс. человек	2 459,9	2 580,8	2 847,6	2 950,4	1 699,7
Выручка от размещения в коллективных средствах размещения, млн. руб.	504,9	560,5	635,9	712,2	428,5
Численность размещенных лиц в средствах размещения, предоставленных индивидуальными предпринимателями, тыс. человек	640,6	727,0	744,4	749,4	513,5
Выручка от размещения в средствах размещения, предоставленных индивидуальными предпринимателями, млн. руб.	47,7	55,7	66,8	66,3	52,5
Число субъектов агротуризма, единиц	2 279	2 319	2 473	2 760	2 936
Численность туристов, обслуженных субъектами агротуризма, тыс. человек	301,8	351,1	422,3	514,8	433,3
Сумма, полученная в оплату предоставленных услуг субъектами агротуризма, млн. руб.	14,6	17,2	20,0	25,5	24,4
Численность занятых в сфере туризма (в среднем за год), тыс. человек	242,8	242,0	255,6	257,8	251,9
в процентах к общей численности занятых в экономике	5,5	5,6	5,9	6,0	5,8
Номинальная начисленная среднемесячная заработная плата работников организаций, занятых в сфере туризма, руб.	656,0	719,7	784,9	875,1	1 009,0

<sup>1)</sup> Данные приводятся с учетом граждан, пересекавших белорусско-российский участок границы.

<sup>2)</sup> По данным Платежного баланса Национального банка Республики Беларусь.



### 3. МЕЖДУНАРОДНЫЕ ТУРИСТИЧЕСКИЕ ПОТОКИ

#### 3.1. Число въездных туристических поездок иностранных граждан в Республику Беларусь<sup>1)</sup> (тысяч поездок)

	2016	2017	2018	2019	2020
Всего	10 935,4	11 060,1	11 501,6	11 832,1	3 598,5
в том числе:					
из стран СНГ	9 609,2	9 492,9	9 129,1	9 310,3	2 885,6
из стран вне СНГ	1 326,2	1 567,2	2 372,5	2 521,8	712,9

#### 3.2. Число выездных туристических поездок граждан Республики Беларусь за границу<sup>1)</sup> (тысяч поездок)

	2016	2017	2018	2019	2020
Всего	8 339,6	9 208,6	9 325,9	9 221,2	2 810,4
в том числе:					
в страны СНГ	3 212,5	3 269,1	3 340,0	3 001,2	498,7
в страны вне СНГ	5 127,1	5 939,5	5 985,9	6 220,0	2 311,7

<sup>1)</sup> Данные приведены с учетом граждан, пересекавших белорусско-российский участок границы.

#### 3.3. Структура международных туристических потоков (в процентах к итогу)



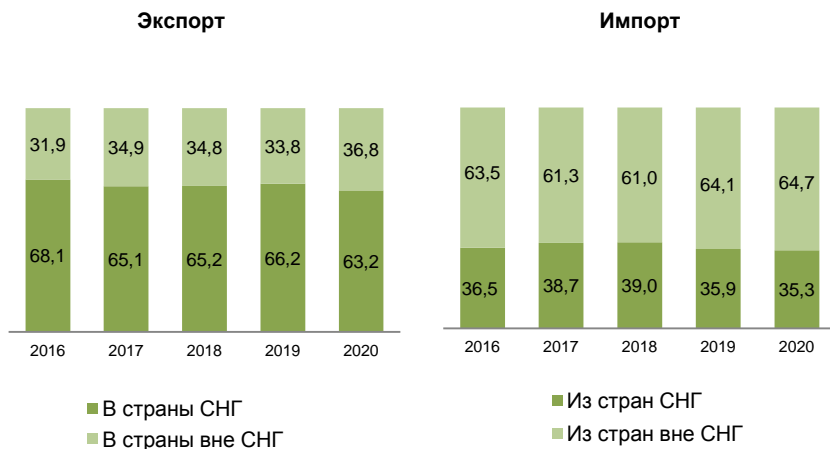
## МЕЖДУНАРОДНЫЕ ТУРИСТИЧЕСКИЕ ПОТОКИ

### 3.4. Экспорт и импорт услуг по статье «Поездки»<sup>1)</sup> (миллионов долларов США)

	2016	2017	2018	2019	2020
Экспорт	710,6	800,9	883,3	901,3	354,8
в том числе:					
в страны СНГ	484,0	521,0	575,9	596,3	224,4
в страны вне СНГ	226,6	279,9	307,4	305,0	130,4
Импорт	799,5	983,1	1 069,3	1 122,5	501,7
в том числе:					
из стран СНГ	291,5	380,0	416,6	402,7	177,2
из стран вне СНГ	508,0	603,1	652,7	719,8	324,5

<sup>1)</sup> По данным Платежного баланса Национального банка Республики Беларусь.

### 3.5. Структура экспорта и импорта по статье «Поездки» (в процентах к итогу)

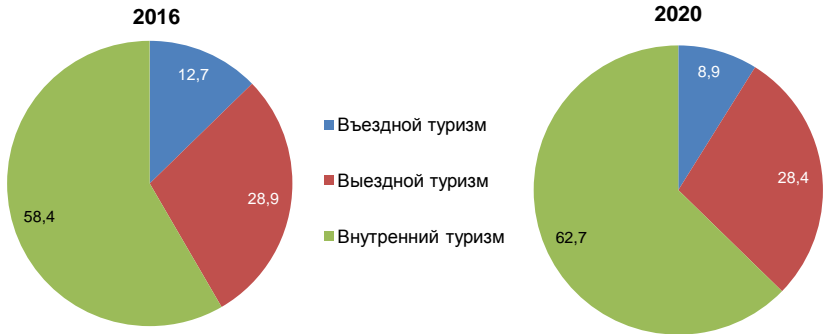


## 4. ОРГАНИЗОВАННЫЙ ТУРИЗМ

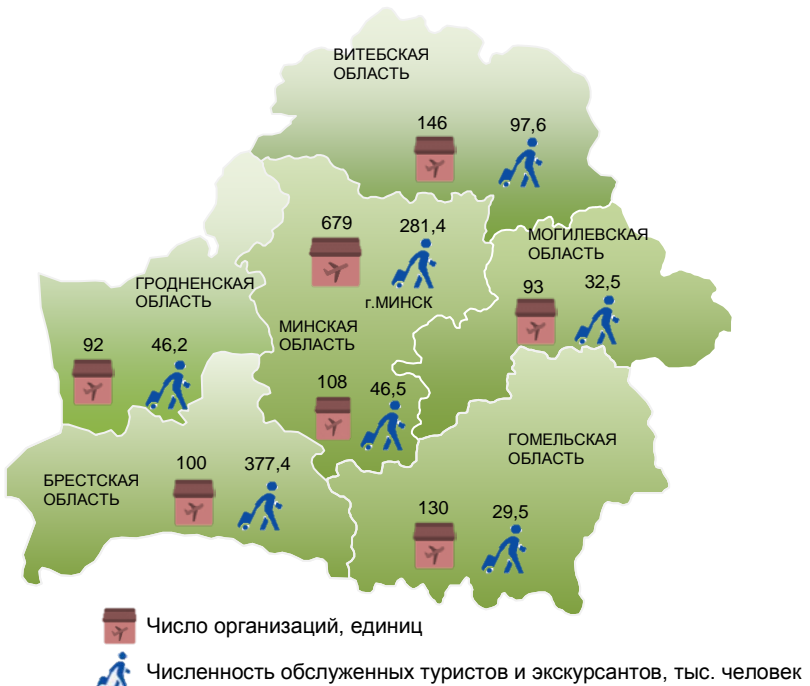
## 4.1. Основные показатели деятельности организаций, осуществлявших туристическую деятельность

	2016	2017	2018	2019	2020
Число организаций, осуществлявших туристическую деятельность, единиц	1 376	1 444	1 482	1 544	1 348
туроператорскую	235	269	281	315	284
турагентскую	735	769	776	833	787
туроператорскую и турагентскую	406	406	425	396	277
Численность иностранных туристов и экскурсантов, посетивших Республику Беларусь, тыс. человек	217,4	282,7	365,5	405,5	81,0
Стоимость туров, оплаченных иностранными туристами и экскурсантами, посетившими Республику Беларусь, млн. руб.	47,1	54,7	66,3	70,5	20,3
Численность туристов и экскурсантов – граждан Республики Беларусь, выехавших за границу, тыс. человек	495,7	727,5	850,7	982,9	258,6
Стоимость туров, оплаченных туристами и экскурсантами – гражданами Республики Беларусь, выехавшими за границу, млн. руб.	389,7	613,3	781,6	948,0	332,5
Численность туристов и экскурсантов – граждан Республики Беларусь, отправленных по маршрутам тура в пределах территории Республики Беларусь, тыс. человек	1 001,8	976,8	1 007,8	1 106,9	571,5
Стоимость туров, оплаченных туристами и экскурсантами – гражданами Республики Беларусь, отправленных по маршрутам тура в пределах территории Республики Беларусь, млн. руб.	25,7	25,4	25,0	33,7	21,7
Средняя продолжительность пребывания туристов, дней					
в Республике Беларусь	4	4	5	4	6
за границей	8	8	8	8	9

**4.2. Распределение численности туристов и экскурсантов, обслуженных организациями, осуществлявшими туристическую деятельность, по видам туризма (в процентах к итогу)**



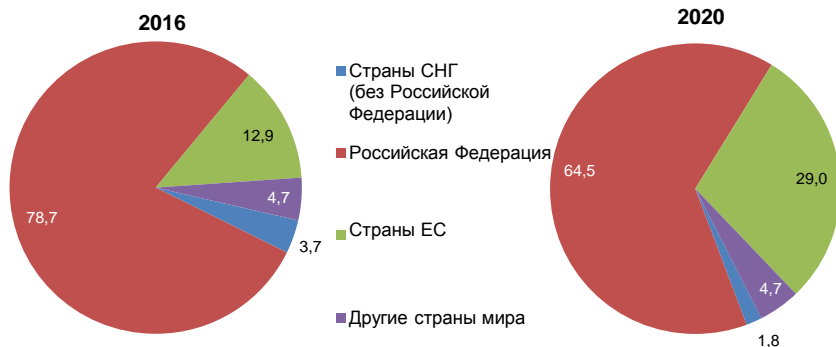
**4.3. Число организаций, осуществлявших туристическую деятельность, и численность обслуженных туристов и экскурсантов по областям и г.Минску в 2020 году**



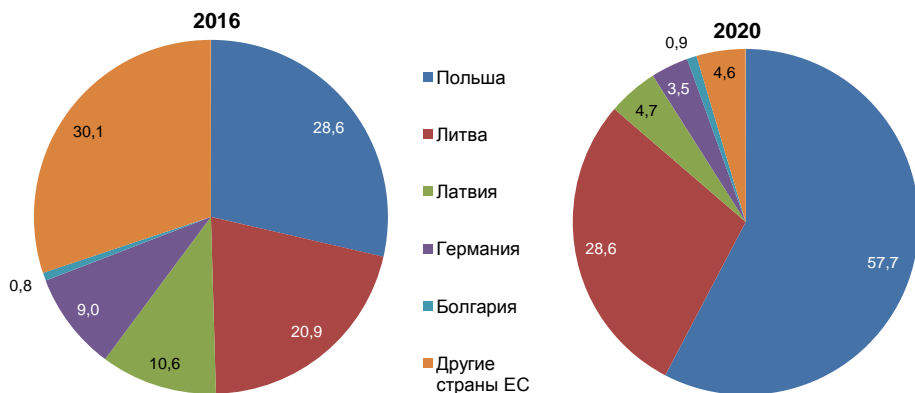
**4.4. Численность иностранных туристов и экскурсантов, посетивших Республику Беларусь, по странам постоянного места жительства (человек)**

	2016	2017	2018	2019	2020
Всего туристов и экскурсантов	217 398	282 694	365 534	405 472	80 972
из них по странам:					
Российская Федерация	171 100	191 520	207 416	217 837	52 263
Польша	7 992	22 686	46 305	61 349	13 562
Литва	5 846	26 182	59 564	76 060	6 719
Латвия	2 967	6 533	11 026	10 478	1 116
Германия	2 506	3 102	3 566	4 538	818
Турция	1 075	1 155	1 613	997	793
Украина	5 224	4 363	4 016	3 578	748
Ирак	511	1 372	1 608	1 157	655
Израиль	1 908	1 620	2 069	885	424
Швейцария	421	210	202	1 784	373
Болгария	206	171	123	496	210
Объединенные Арабские Эмираты	58	28	1 034	1 245	209
Эстония	1 399	2 769	2 562	2 316	198
Китай	1 579	3 151	3 277	5 121	189
Франция	779	827	611	835	182

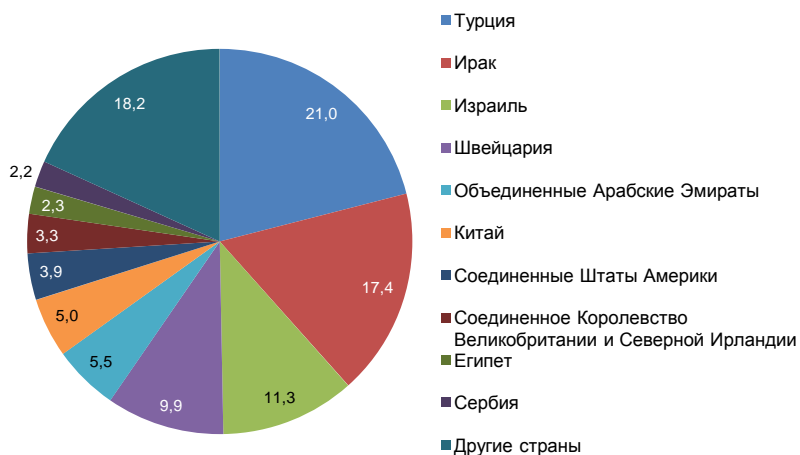
**4.5. Распределение иностранных туристов и экскурсантов по регионам постоянного места жительства (в процентах к итогу)**



**4.6. Распределение иностранных туристов и экскурсантов из стран ЕС по странам постоянного места жительства**  
(в процентах к итогу)



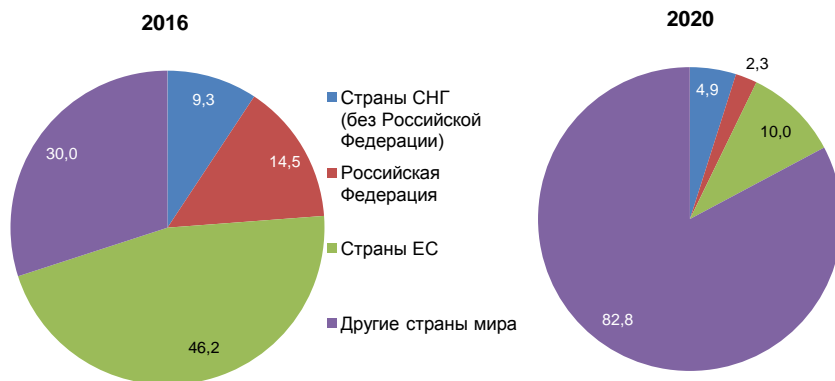
**4.7. Распределение иностранных туристов и экскурсантов из других стран по странам постоянного места жительства в 2020 году**  
(в процентах к итогу)



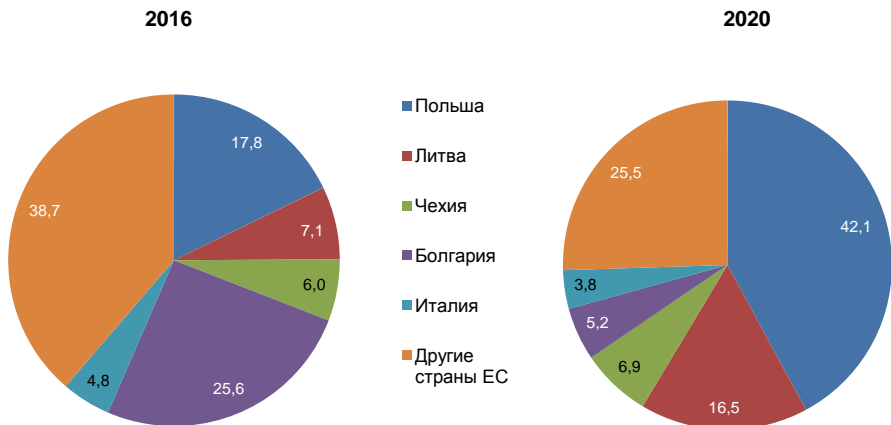
**4.8. Численность туристов и экскурсантов – граждан Республики Беларусь, выехавших за границу, по странам**  
(человек)

	2016	2017	2018	2019	2020
Всего туристов и экскурсантов	495 727	727 536	850 724	982 935	258 616
из них по странам:					
Египет	41 929	123 814	211 962	258 715	115 302
Турция	57 735	140 159	151 393	155 700	62 556
Украина	45 919	91 234	122 137	146 981	12 248
Польша	40 799	36 187	30 245	28 357	10 925
Черногория	17 761	19 402	16 188	17 354	10 305
Албания	25	1 347	2 591	3 985	7 686
Российская Федерация	71 503	46 736	47 033	61 530	6 015
Литва	16 226	14 814	15 067	18 249	4 267
Тунис	1 901	3 792	7 033	25 752	4 230
Объединенные Арабские Эмираты	3 895	4 973	5 529	8 287	2 911
Вьетнам	4 856	4 945	4 776	5 901	1 805
Чехия	13 819	15 639	16 031	15 254	1 779
Таиланд	4 122	6 745	5 547	5 017	1 539
Болгария	58 745	62 356	49 821	48 424	1 342
Индия	3 822	5 029	2 086	2 411	1 268

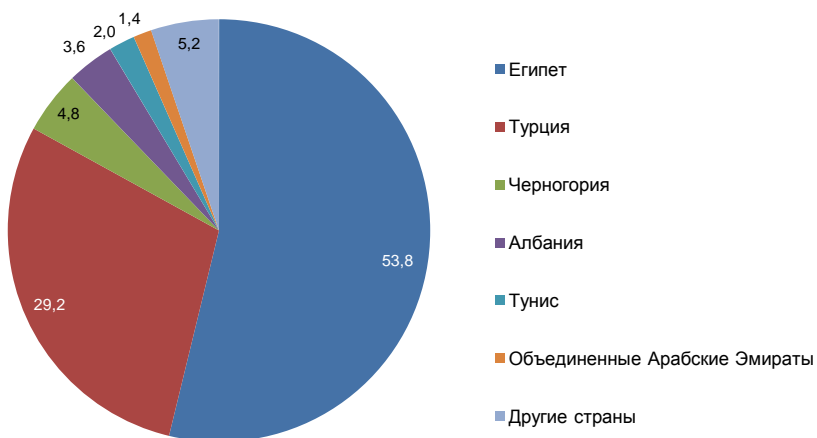
**4.9. Распределение туристов и экскурсантов – граждан Республики Беларусь, выехавших за границу, по регионам мира**  
(в процентах к итогу)



**4.10. Распределение туристов и экскурсантов – граждан Республики Беларусь, выехавших за границу, по странам ЕС (в процентах к итогу)**



**4.11. Распределение туристов и экскурсантов – граждан Республики Беларусь, выехавших за границу, по другим странам в 2020 году (в процентах к итогу)**





СРЕДСТВА РАЗМЕЩЕНИЯ

**5. СРЕДСТВА РАЗМЕЩЕНИЯ**

**5.1. Коллективные средства размещения**

**5.1.1. Основные показатели деятельности коллективных средств размещения**

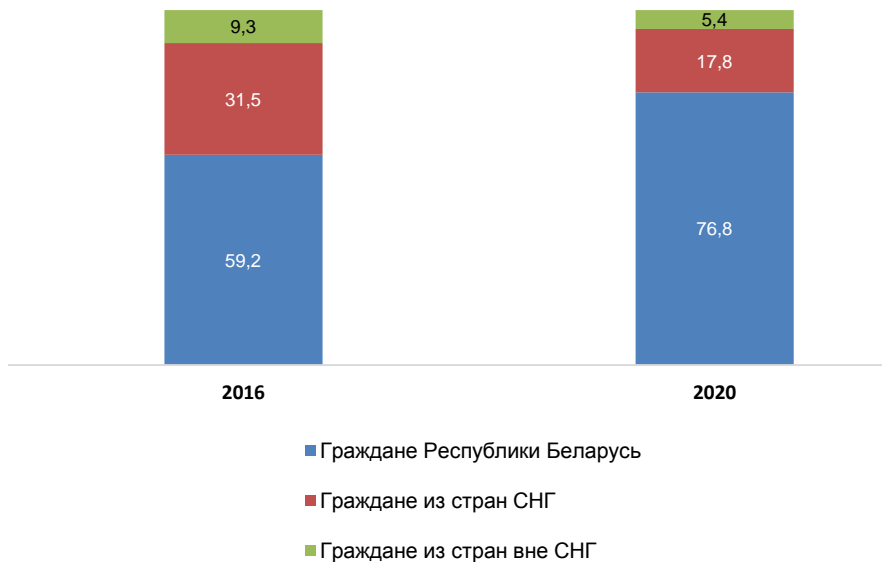
	2016	2017	2018	2019	2020
Число коллективных средств размещения, единиц	1 052	1 072	1 077	1 089	1 096
гостиницы и аналогичные средства размещения	571	586	587	597	613
санаторно-курортные, оздоровительные организации и другие специализированные средства размещения	481	486	490	492	483
Номерной фонд, номеров (на конец года)	40 067	40 646	40 607	40 773	40 658
гостиниц и аналогичных средств размещения	20 621	20 810	20 590	20 585	20 319
санаторно-курортных, оздоровительных организаций и других специализированных средств размещения	19 446	19 836	20 017	20 188	20 339
Численность размещенных лиц, тыс. человек	2 459,9	2 580,8	2 847,6	2 950,4	1 699,7
в гостиницах и аналогичных средствах размещения	1 698,2	1 805,6	2 007,3	2 081,0	1 071,1
в санаторно-курортных, оздоровительных организациях и других специализированных средствах размещения	761,7	775,2	840,3	869,4	628,6
Предоставлено койко-суток коллективными средствами размещения, тыс. единиц	12 040,1	12 202,3	12 882,6	13 342,5	8 784,8
гостиницами и аналогичными средствами размещения	3 827,7	4 037,4	4 320,5	4 580,0	2 662,7
санаторно-курортными, оздоровительными организациями и другими специализированными средствами размещения	8 212,4	8 165	8 562,1	8 762,5	6 122,1
Выручка, поступившая от размещения в гостиницах и аналогичных средствах размещения, млн. руб.	182,7	205,1	240,9	712,2	131,6
Стоимость реализованных путевок или проживания санаторно-курортными, оздоровительными организациями и другими специализированными средствами размещения, млн. руб	322,2	355,4	395,0	426,6	296,9

## СРЕДСТВА РАЗМЕЩЕНИЯ

### 5.1.2. Численность лиц, размещенных в коллективных средствах размещения, по регионам постоянного места жительства (тысяч человек)

	2016	2017	2018	2019	2020
Численность размещенных лиц	2 459,9	2 580,8	2 847,6	2 950,4	1 699,7
в том числе:					
граждан Республики Беларусь	1 456,9	1 464,7	1 581,5	1 592,7	1 305,2
граждан других стран	1 003,0	1 116,1	1 266,1	1 357,8	394,5

### 5.1.3. Распределение численности лиц, размещенных в коллективных средствах размещения, по регионам постоянного места жительства (в процентах к итогу)



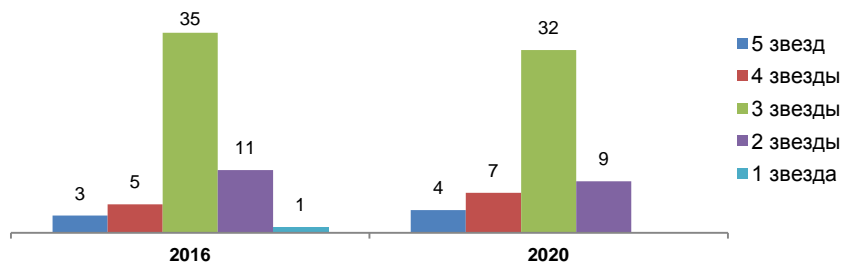
5.2. Гостиницы и аналогичные средства размещения

5.2.1. Сведения о гостиницах и аналогичных средствах размещения

	2016	2017	2018	2019	2020
Число организаций	571	586	587	597	613
гостиницы, гостиничные и туристско-гостиничные комплексы	384	384	385	385	386
с категорией	55	53	54	53	52
без категории	329	331	331	332	334
мотели	6	7	8	8	9
другие виды	181	195	194	204	218
Единовременная вместимость (на конец года), тыс. мест	38,6	38,6	38,4	38,9	38,7
Коэффициент загрузки, процентов	27,1	28,6	30,8	32,2	18,8

5.2.2. Распределение гостиниц, гостиничных и туристско-гостиничных комплексов по категориям

(единиц)



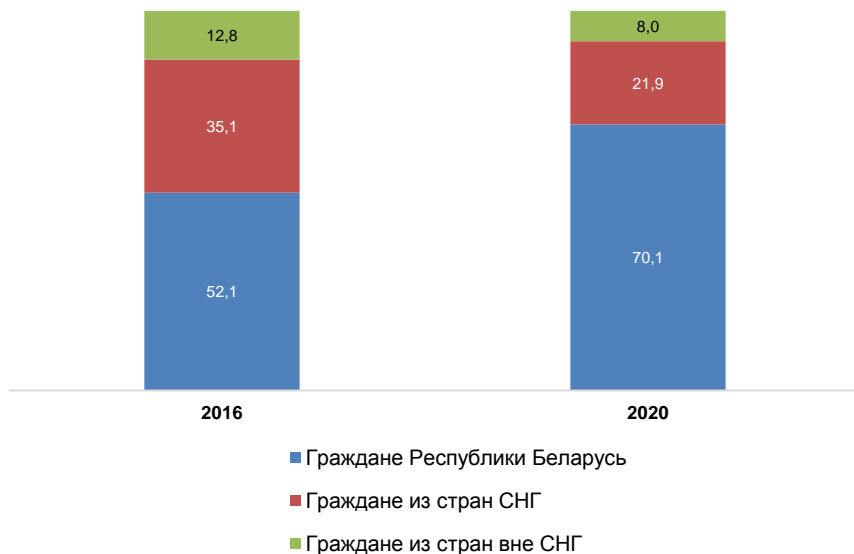
5.2.3. Численность лиц, размещенных в гостиницах и аналогичных средствах размещения, по регионам постоянного места жительства

(тысяч человек)

	2016	2017	2018	2019	2020
Численность размещенных лиц	1 698,2	1 805,6	2 007,3	2 081,0	1 071,1
в том числе:					
граждан Республики Беларусь	884,9	887,8	970,2	965,0	750,8
граждан других стран	813,3	917,8	1 037,1	1 116,0	320,3

**5.2.4. Распределение численности лиц, размещенных в гостиницах и аналогичных средствах размещения, по регионам постоянного места жительства**

(в процентах к итогу)

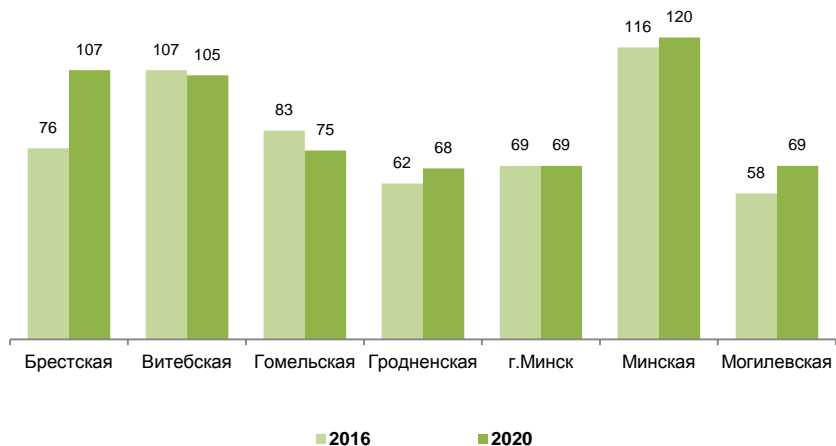


**5.2.5. Распределение численности лиц, размещенных в гостиницах и аналогичных средствах размещения, по продолжительности пребывания в 2020 году**

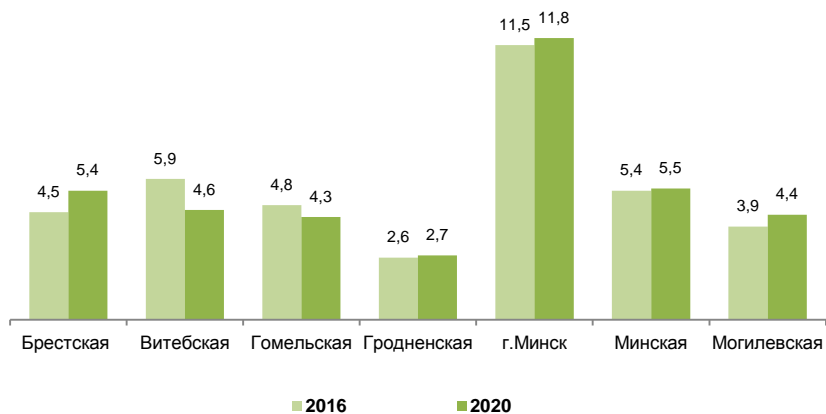
(тысяч человек)

	Продолжительность пребывания (ночевков)					
	менее суток	1–3 дня	4–7 дней	8–14 дней	15–28 дней	29 и более дней
Численность размещенных лиц	31,4	887,9	92,4	33,9	19,6	5,9
в том числе:						
граждан Республики Беларусь	22,4	620,4	62,1	25,7	15,9	4,3
граждан других стран	9,0	267,5	30,3	8,2	3,6	1,7

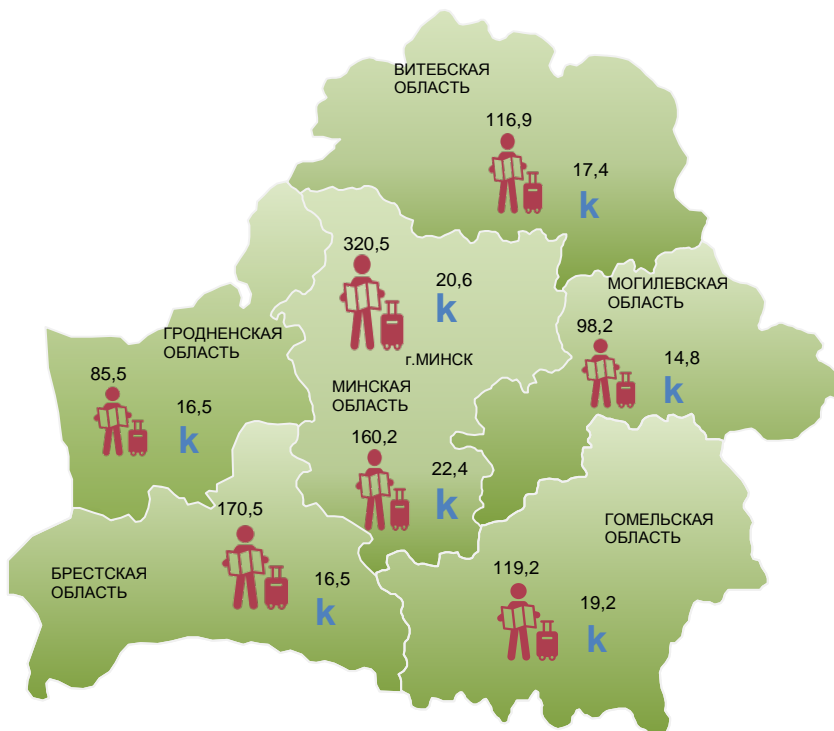
**5.2.6. Число гостиниц и аналогичных средств размещения по областям и г.Минску (единиц)**



**5.2.7. Единовременная вместимость гостиниц и аналогичных средств размещения по областям и г.Минску (на конец года; тысяч мест)**



5.2.8. Численность размещенных лиц и коэффициент загрузки гостиниц и аналогичных средств размещения, по областям и г.Минску в 2020 году



Численность размещенных лиц, тыс. человек



Коэффициент загрузки, процентов

**5.3. Специализированные средства размещения**

**5.3.1. Сведения о санаторно-курортных, оздоровительных организациях и других специализированных средствах размещения**  
(единиц)

	2016	2017	2018	2019	2020
Число организаций	481	486	490	492	483
санатории	76	76	77	76	77
детские реабилитационно-оздоровительные центры	12	12	13	13	13
базы отдыха, дома отдыха и пансионаты	101	96	97	102	97
оздоровительные центры (комплексы)	17	19	20	22	21
туристические базы, спортивно-оздоровительные центры	35	36	36	37	36
дома охотника и рыбака, охотничьи комплексы	126	130	132	130	131
другие специализированные средства размещения	114	117	115	112	108
Число мест, тыс. единиц	47,1	48,2	48,8	49,2	48,5

**5.3.2. Численность лиц, размещенных в санаторно-курортных, оздоровительных организациях и других специализированных средствах размещения, по типам организаций**  
(тысяч человек)

	2016	2017	2018	2019	2020
Численность размещенных лиц	761,7	775,2	840,3	869,4	628,6
санатории	402,0	393,4	440,4	456,9	302,5
детские реабилитационно-оздоровительные центры	72,1	76,9	80,8	79,7	57,8
базы отдыха, дома отдыха и пансионаты	79,5	71,0	76,6	76,3	74,3
оздоровительные центры (комплексы)	34,4	50,1	54,9	57,5	34,4
туристические базы, спортивно-оздоровительные центры	43,6	44,5	43,2	46,5	27,2
дома охотника и рыбака, охотничьи комплексы	33,7	34,7	36,0	38,3	40,9
другие специализированные средства размещения	96,4	104,6	108,4	114,2	91,6

## СРЕДСТВА РАЗМЕЩЕНИЯ

### 5.3.3. Распределение санаторно-курортных, оздоровительных организаций и других специализированных средств размещения по типам организаций в 2020 году

(в процентах к итогу)



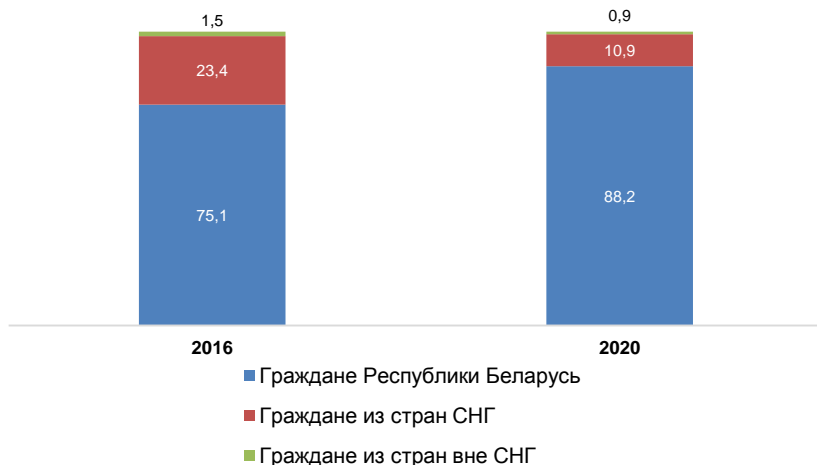
### 5.3.4. Распределение численности лиц, размещенных в санаторно-курортных, оздоровительных организациях и других специализированных средствах размещения, по типам организаций в 2020 году

### 5.3.5. Численность лиц, размещенных в санаторно-курортных, оздоровительных организациях и других специализированных средствах размещения, по регионам постоянного места жительства (тысяч человек)

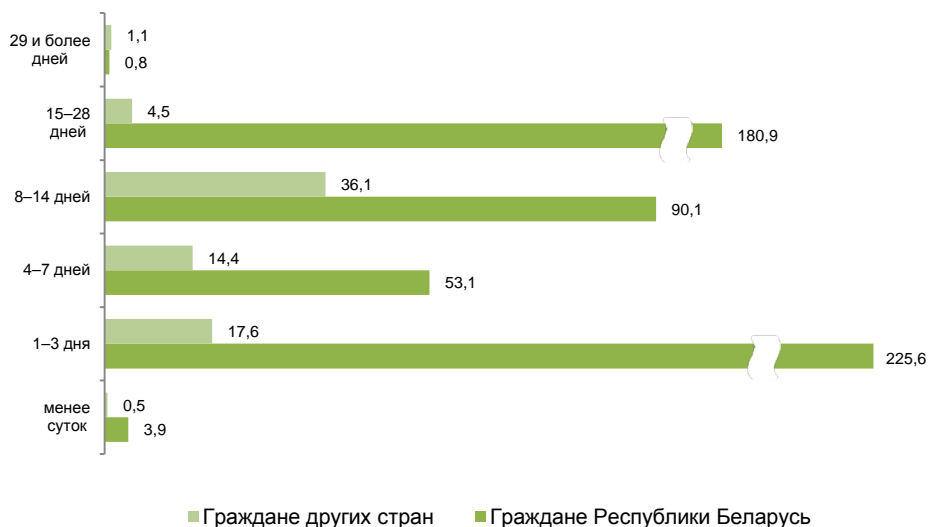
	2016	2017	2018	2019	2020
Численность размещенных лиц	761,7	775,2	840,3	869,4	628,6
в том числе:					
граждан Республики Беларусь	572,0	577,0	611,3	627,6	554,4
граждан других стран	189,7	198,3	229,0	241,8	74,3



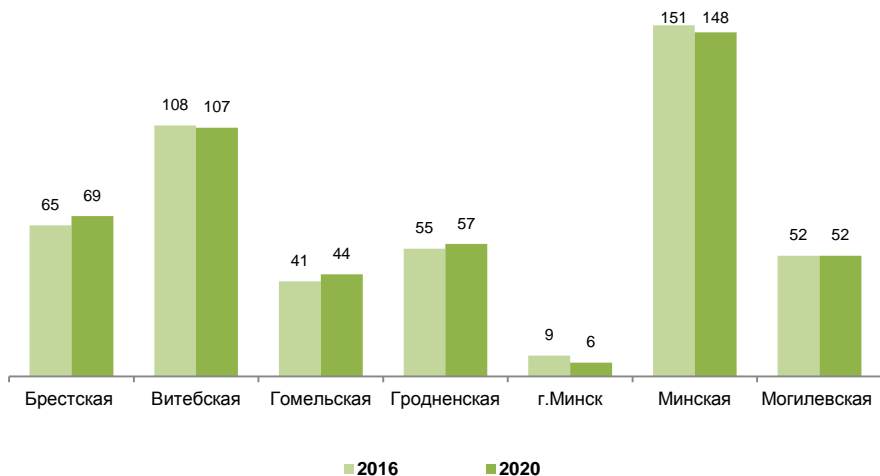
**5.3.6. Распределение численности лиц, размещенных в санаторно-курортных, оздоровительных организациях и других специализированных средствах размещения, по регионам постоянного места жительства (в процентах к итогу)**



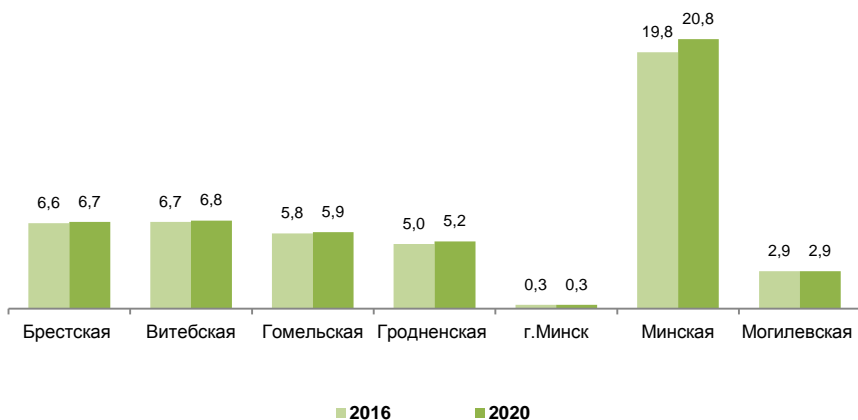
**5.3.7. Распределение численности лиц, размещенных в санаторно-курортных, оздоровительных организациях и других специализированных средствах размещения, по продолжительности пребывания в 2020 году (тысяч человек)**



**5.3.8. Число санаторно-курортных, оздоровительных организаций и других специализированных средств размещения по областям и г.Минску (единиц)**

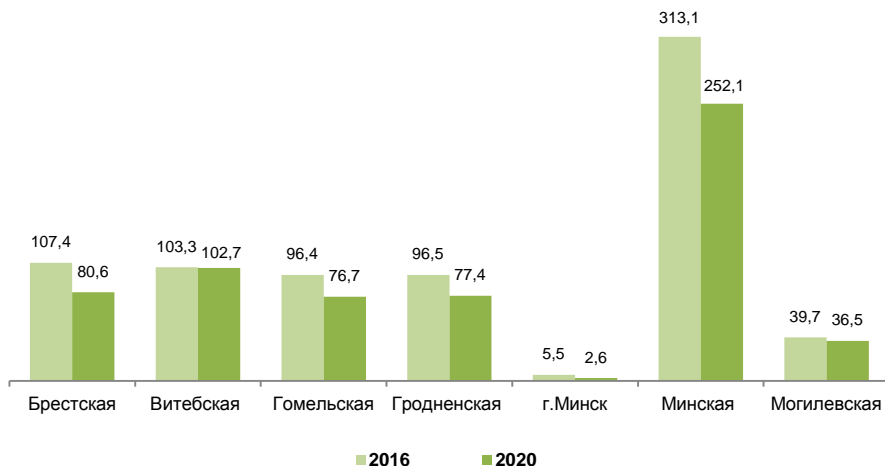


**5.3.9. Число мест в санаторно-курортных, оздоровительных организациях и других специализированных средствах размещения по областям и г.Минску (тысяч мест)**

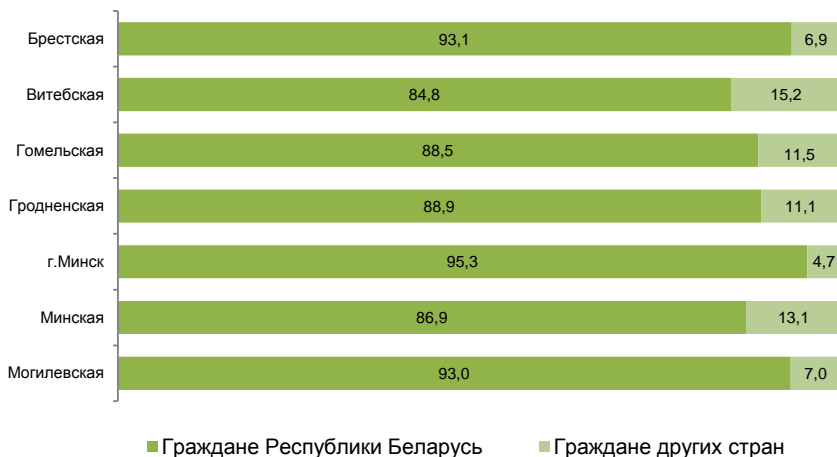


## СРЕДСТВА РАЗМЕЩЕНИЯ

### 5.3.10. Численность лиц, размещенных в санаторно-курортных, оздоровительных организациях и других специализированных средствах размещения, по областям и г.Минску (тысяч человек)



### 5.3.11. Распределение численности лиц, размещенных в санаторно-курортных, оздоровительных организациях и других специализированных средствах размещения, по регионам постоянного места жительства в 2020 году (в процентах к итогу)



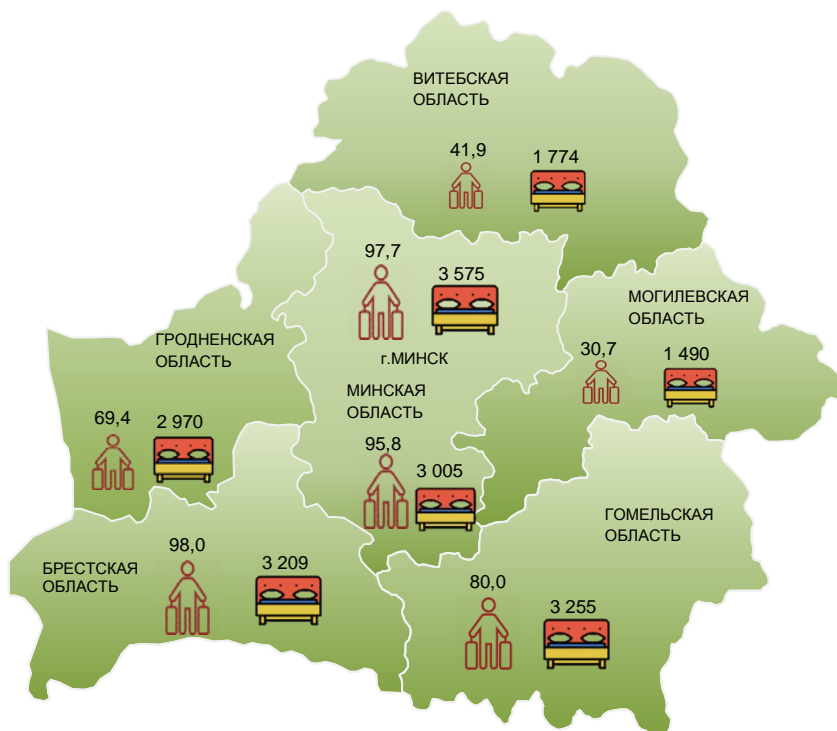
5.4. Средства размещения индивидуальных предпринимателей



5.4.1. Основные показатели деятельности средств размещения, предоставленных индивидуальными предпринимателями

	2016	2017	2018	2019	2020
Численность размещенных лиц, тыс. человек	640,6	727,0	744,4	749,4	513,5
граждан Республики Беларусь	563,6	659,3	668,5	658,7	485,7
граждан других стран	77,0	67,7	75,9	90,7	27,8
Предоставлено койко-суток, тыс. единиц	1 797,6	2 001,7	2 298,6	2 488,5	2 024,9
гражданам Республики Беларусь	1 585,1	1 812,7	2 079,1	2 226,0	1 883,5
гражданам других стран	212,5	188,9	219,4	262,5	141,4
Выручка от размещения, млн. руб.	47,7	55,7	66,8	66,3	52,5
граждан Республики Беларусь	39,4	47,6	56,7	53,6	45,7
граждан других стран	8,3	8,2	10,1	12,6	6,8

**5.4.2. Численность размещенных лиц и единовременная вместимость средств размещения, предоставленных индивидуальными предпринимателями, по областям и г.Минску в 2020 году**



Численность размещенных лиц, тыс. человек



Единовременная вместимость (на конец года), мест

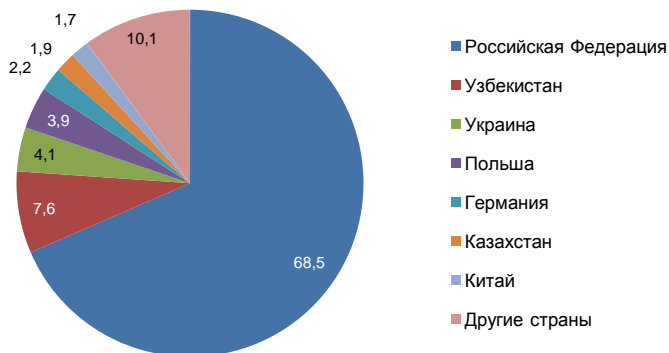
**6. АГРОЭКОТУРИЗМ<sup>1)</sup>**

**6.1. Основные показатели деятельности субъектов агротуризма**

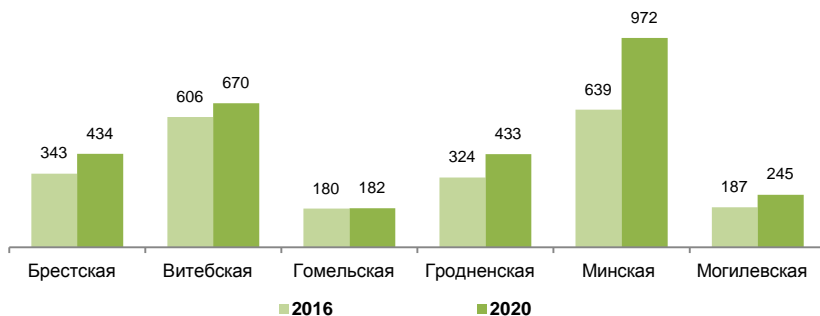
	2016	2017	2018	2019	2020
Число субъектов агротуризма, единиц	2 279	2 319	2 473	2 760	2 936
Численность туристов, обслуженных субъектами агротуризма, тыс. человек	301,8	351,1	422,3	514,8	433,3
граждан Республики Беларусь	271,4	317,5	379,2	465,7	424,2
граждан других стран	30,4	33,6	43,1	49,0	9,1
Средняя продолжительность пребывания, дней	4	4	5	2	3
Сумма, полученная в оплату предоставленных услуг, млн. руб.	14,6	17,2	20,0	25,5	24,4

<sup>1)</sup> Информация в разделе представлена на основании административных данных Министерства по налогам и сборам Республики Беларусь.

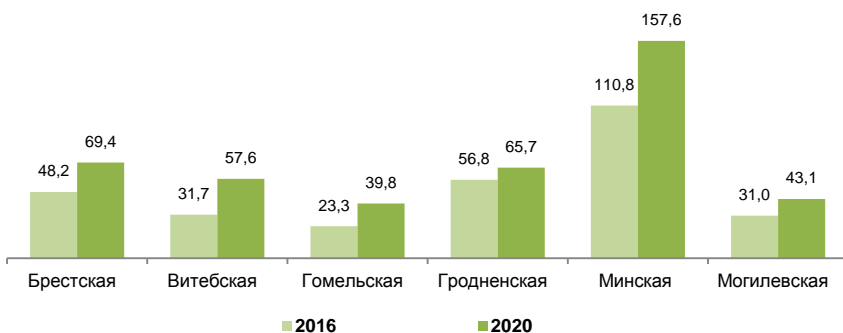
**6.2. Распределение численности иностранных туристов, обслуженных субъектами агротуризма, по странам постоянного места жительства в 2020 году**  
(в процентах к итогу)



**6.3. Число субъектов агротуризма по областям**  
(единиц)



**6.4. Численность обслуженных туристов субъектами агротуризма по областям**  
(тысяч человек)



**6.5. Распределение численности туристов, обслуженных субъектами агротуризма, по регионам постоянного места жительства в 2020 году**  
(в процентах к итогу)



Туризм и туристические ресурсы  
в Республике Беларусь

Буклет

Ответственный за выпуск:  
И.Г.Чигирёва

Подписано в печать:.. Формат  
Бумага офсетная. Ризография  
Печ. 13,25 л. Усл.-печ. л. 12,32  
Тираж 21 экз. Заказ

Национальный статистический комитет Республики Беларусь.  
просп.Партизанский, 12, 220070, Минск, Республика Беларусь  
Тел. (375-17) 355-95-10  
E-mail:belstat@belstat.gov.by  
<http://www.belstat.gov.by>

Республиканское унитарное предприятие «Информационно-вычислительный центр  
Национального статистического комитета Республики Беларусь»  
просп.Партизанский, 12а-8а, 220070, Минск, Республика Беларусь.  
ЛП № 02330/10 от 28.10.2013  
Тел.: (375-17) 214-87-18; (375-17) 368-70-32  
Факс: (375-17) 367-52-11  
[www.ivcstat.by](http://www.ivcstat.by)