



**НАЦИОНАЛЬНЫЙ СТАТИСТИЧЕСКИЙ КОМИТЕТ
РЕСПУБЛИКИ БЕЛАРУСЬ**

**ТУРИЗМ И ТУРИСТИЧЕСКИЕ РЕСУРСЫ
В РЕСПУБЛИКЕ БЕЛАРУСЬ**

Буклет

МИНСК

2022

Редакционная коллегия:

И.В.Медведева – председатель редакционной коллегии
Е.И.Кухаревич, Ж.Н.Василевская, О.А.Довнар, Н.В.Тарасюк, Т.В.Лапковская,
И.А.Мазайская, Е.М.Палковская, И.Г.Чигирёва

Буклет содержит краткую информацию о развитии туризма в Республике Беларусь. Публикуются сведения о международных туристических потоках, деятельности туристических организаций и средств размещения, развитии агроэкотуризма республики.

Опубликованные в буклете данные основаны на официальной статистической информации, а также на данных административных источников.

Данные о числе туристических поездок иностранных граждан в Республику Беларусь и числе туристических поездок граждан Республики Беларусь за границу приводятся с учетом граждан, пересекавших белорусско-российский участок границы.

Сведения об агроэкотуризме публикуются по данным Министерства по налогам и сборам Республики Беларусь.

Информация о внешней торговле услугами приведена по методологии Платежного баланса, представленного Национальным банком Республики Беларусь.

Данные за 2021 год в некоторых случаях являются предварительными и будут уточнены в последующих изданиях.

В отдельных случаях незначительные расхождения между итогом и суммой слагаемых объясняются округлением данных.

Краткий глоссарий статистических терминов размещен на интернет-сайте Белстата (belstat.gov.by): Главная / Методология / Краткий глоссарий статистических терминов.

Методики по расчету въездного и выездного туристических потоков размещены на интернет-сайте Белстата (belstat.gov.by): Главная / Методология / Методики по формированию и расчету статистических показателей / Статистика туризма.

Сокращения:

руб. – рублей	тыс. – тысяча
долл. – долларов	млн. – миллион

ISBN 978-985-7241-42-2

© Национальный статистический
комитет Республики Беларусь, 2022
E-mail: belstat@belstat.gov.by
<http://www.belstat.gov.by>

© Государственный комитет
по имуществу Республики Беларусь, 2022

СОДЕРЖАНИЕ

	Стр.
1. Сфера туризма в Республике Беларусь в 2021 году	6
2. Основные показатели развития туризма	7
3. Международные туристические потоки	
3.1. Число въездных туристических поездок иностранных граждан в Республику Беларусь	9
3.2. Число выездных туристических поездок граждан Республики Беларусь за границу	9
3.3. Структура международных туристических потоков	9
3.4. Экспорт и импорт услуг по статье «Поездки»	10
3.5. Структура экспорта и импорта по статье «Поездки»	10
4. Организованный туризм	
4.1. Основные показатели работы организаций, осуществлявших туристическую деятельность	11
4.2. Распределение численности туристов и экскурсантов, обслуженных организациями, осуществлявшими туристическую деятельность, по видам туризма	12
4.3. Число организаций, осуществлявших туристическую деятельность, и численность обслуженных туристов и экскурсантов по областям и г.Минску в 2021 году	12
4.4. Численность иностранных туристов и экскурсантов, посетивших Республику Беларусь, по странам постоянного места жительства	13
4.5. Распределение иностранных туристов и экскурсантов по регионам постоянного места жительства	13
4.6. Численность туристов и экскурсантов – граждан Республики Беларусь, выехавших за границу, по странам	14
4.7. Распределение туристов и экскурсантов – граждан Республики Беларусь, выехавших за границу, по регионам мира	14
5. Средства размещения	
5.1. Коллективные средства размещения	
5.1.1. Основные показатели деятельности коллективных средств размещения	15
5.1.2. Численность лиц, размещенных в коллективных средствах размещения, по регионам постоянного места жительства	16
5.1.3. Распределение численности лиц, размещенных в коллективных средствах размещения, по регионам постоянного места жительства	16

5.2. Гостиницы и аналогичные средства размещения

5.2.1.	Сведения о гостиницах и аналогичных средствах размещения	17
5.2.2.	Распределение гостиниц, гостиничных и туристско-гостиничных комплексов по категориям	17
5.2.3.	Численность лиц, размещенных в гостиницах и аналогичных средствах размещения, по регионам постоянного места жительства	17
5.2.4.	Распределение численности лиц, размещенных в гостиницах и аналогичных средствах размещения, по регионам постоянного места жительства	18
5.2.5.	Распределение численности лиц, размещенных в гостиницах и аналогичных средствах размещения, по продолжительности пребывания в 2021 году	18
5.2.6.	Число гостиниц и аналогичных средств размещения по областям и г.Минску	19
5.2.7.	Единовременная вместимость гостиниц и аналогичных средств размещения по областям и г.Минску	19
5.2.8.	Численность размещенных лиц и коэффициент загрузки гостиниц и аналогичных средств размещения по областям и г.Минску в 2021 году	20

5.3. Специализированные средства размещения

5.3.1.	Сведения о санаторно-курортных, оздоровительных организациях и других специализированных средствах размещения	21
5.3.2.	Численность лиц, размещенных в санаторно-курортных, оздоровительных организациях и других специализированных средствах размещения по типам организаций	21
5.3.3.	Распределение санаторно-курортных, оздоровительных организаций и других специализированных средств размещения по типам организаций в 2021 году	22
5.3.4.	Распределение численности лиц, размещенных в санаторно-курортных, оздоровительных организациях и других специализированных средствах размещения, по типам организаций в 2021 году	22
5.3.5.	Численность лиц, размещенных в санаторно-курортных, оздоровительных организациях и других специализированных средствах размещения, по регионам постоянного места жительства	22
5.3.6.	Распределение численности лиц, размещенных в санаторно-курортных, оздоровительных организациях и других специализированных средствах размещения, по регионам постоянного места жительства	23
5.3.7.	Распределение численности лиц, размещенных в санаторно-курортных, оздоровительных организациях и других специализированных средствах размещения, по продолжительности пребывания в 2021 году	23
5.3.8.	Число санаторно-курортных, оздоровительных организаций и других специализированных средств размещения по областям и г.Минску	24
5.3.9.	Число мест в санаторно-курортных, оздоровительных организациях и других специализированных средствах размещения по областям и г.Минску	24

5.3.10.	Численность лиц, размещенных в санаторно-курортных, оздоровительных организациях и других специализированных средствах размещения, по областям и г.Минску	25
5.3.11.	Распределение численности лиц, размещенных в санаторно-курортных, оздоровительных организациях и других специализированных средствах размещения, по регионам постоянного места жительства в 2021 году	25
5.4. Средства размещения индивидуальных предпринимателей		
5.4.1.	Основные показатели деятельности средств размещения, предоставленных индивидуальными предпринимателями	26
5.4.2.	Численность размещенных лиц и единовременная вместимость средств размещения, предоставленных индивидуальными предпринимателями, по областям и г.Минску в 2021 году	27
6. Агротуризм		
6.1.	Основные показатели деятельности субъектов агротуризма	28
6.2.	Распределение численности иностранных туристов, обслуженных субъектами агротуризма, по странам постоянного места жительства в 2021 году	28
6.3.	Число субъектов агротуризма по областям	29
6.4.	Численность обслуженных туристов субъектами агротуризма по областям	29
6.5.	Распределение численности туристов, обслуженных субъектами агротуризма, по регионам постоянного места жительства в 2021 году	29

1. СФЕРА ТУРИЗМА В РЕСПУБЛИКЕ БЕЛАРУСЬ В 2021 ГОДУ

Международные туристические потоки

3 361 045

Въездной
туристический поток

2 615 631

Выездной
туристический поток



Численность занятых в сфере туризма



247 684 человека

5,8 % в общей численности
занятых в экономике

Коллективные средства размещения

Число коллективных средств размещения

1 066



гостиницы

592

санаторно-курортные и
оздоровительные организации

474

Численность размещенных лиц

2 322 250



в гостиницах

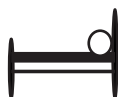
1 474 340

в санаторно-курортных и
оздоровительных организациях

847 910

Предоставлено койко-суток

11 237 081



гостиницами

3 488 221

санаторно-курортными и
оздоровительными организациями

7 748 860

1 315 туристических организаций обслужили 1 738 076 посетителей
из них 659 917 туристов и 1 078 159 экскурсантов

Агротуризм

Число субъектов 3 150




563 604 обслуженных туриста

По результатам построения Вспомогательного счета туризма Республики Беларусь за 2018 год

Вклад сферы туризма в ВВП

2,5%



2. ОСНОВНЫЕ ПОКАЗАТЕЛИ РАЗВИТИЯ ТУРИЗМА

	2017	2018	2019	2020	2021
Число туристических поездок иностранных граждан в Республику Беларусь ¹⁾ , тыс. поездок	11 060,1	11 501,6	11 832,1	3 598,5	3 361,0
Число туристических поездок граждан Республики Беларусь за границу ¹⁾ , тыс. поездок	9 208,6	9 325,9	9 221,2	2 810,4	2 615,6
Экспорт и импорт услуг по статье «Поездки» ²⁾ , млн. долл. США					
экспорт	800,9	883,3	901,3	354,2	356,4
импорт	983,1	1 069,3	1 122,5	445,8	525,5
Число организаций, осуществлявших туристическую деятельность, единиц	1 444	1 482	1 544	1 348	1 315
Численность обслуженных туристов и экскурсантов организациями, осуществлявшими туристическую деятельность, тыс. человек	1 987,0	2 224,1	2 495,3	911,1	1 738,1
численность организованных иностранных туристов и экскурсантов, посетивших Республику Беларусь	282,7	365,5	405,5	81,0	71,4
численность организованных туристов и экскурсантов – граждан Республики Беларусь, выехавших за границу	727,5	850,7	982,9	258,6	478,8
численность организованных туристов и экскурсантов – граждан Республики Беларусь, отправленных по маршрутам тура в пределах территории Республики Беларусь	976,8	1 007,8	1 106,9	571,5	1 187,9
Выручка от оказания туристических услуг, млн. руб.	165,9	212,9	282,5	110,7	327,9

ОСНОВНЫЕ ПОКАЗАТЕЛИ РАЗВИТИЯ ТУРИЗМА

Продолжение

	2017	2018	2019	2020	2021
Число коллективных средств размещения, единиц	1 072	1 077	1 089	1 096	1 066
Численность размещенных лиц в коллективных средствах размещения, тыс. человек	2 580,8	2 847,6	2 950,4	1 699,7	2 322,3
Выручка от размещения в коллективных средствах размещения, млн. руб.	560,5	635,9	712,2	428,5	615,8
Численность размещенных лиц в средствах размещения, предоставленных индивидуальными предпринимателями, тыс. человек	727,0	744,4	749,4	513,5	544,8
Выручка от размещения в средствах размещения, предоставленных индивидуальными предпринимателями, млн. руб.	55,7	66,8	66,3	52,5	63,2
Число субъектов агротуризма, единиц	2 319	2 473	2 760	2 936	3 150
Численность туристов, обслуженных субъектами агротуризма, тыс. человек	351,1	422,3	514,8	433,3	563,6
Сумма, полученная в оплату предоставленных услуг субъектами агротуризма, млн. руб.	17,2	20,0	25,5	24,4	30,8
Численность занятых в сфере туризма (в среднем за год), тыс. человек	242,0	255,6	257,8	251,9	247,7
в процентах к общей численности занятых в экономике	5,6	5,9	6,0	5,8	5,8
Номинальная начисленная среднемесячная заработная плата работников организаций, занятых в сфере туризма, руб.	719,7	784,9	875,1	1 009,0	1 163,9

¹⁾ Данные приводятся с учетом граждан, пересекавших белорусско-российский участок границы.

²⁾ По данным Платежного баланса Национального банка Республики Беларусь.

3. МЕЖДУНАРОДНЫЕ ТУРИСТИЧЕСКИЕ ПОТОКИ

3.1. Число въездных туристических поездок иностранных граждан в Республику Беларусь¹⁾ (тысяч поездок)

	2017	2018	2019	2020	2021
Всего	11 060,1	11 501,6	11 832,1	3 598,5	3 361,0
в том числе:					
из стран СНГ	9 492,9	9 129,1	9 310,3	2 885,6	2 900,0
из стран вне СНГ	1 567,2	2 372,5	2 521,8	712,9	461,1

3.2. Число выездных туристических поездок граждан Республики Беларусь за границу¹⁾ (тысяч поездок)

	2017	2018	2019	2020	2021
Всего	9 208,6	9 325,9	9 221,2	2 810,4	2 615,6
в том числе:					
в страны СНГ	3 269,1	3 340,0	3 001,2	498,7	557,7
в страны вне СНГ	5 939,5	5 985,9	6 220,0	2 311,7	2 058,0

¹⁾ Данные приведены с учетом граждан, пересекавших белорусско-российский участок границы.

3.3. Структура международных туристических потоков (в процентах к итогу)



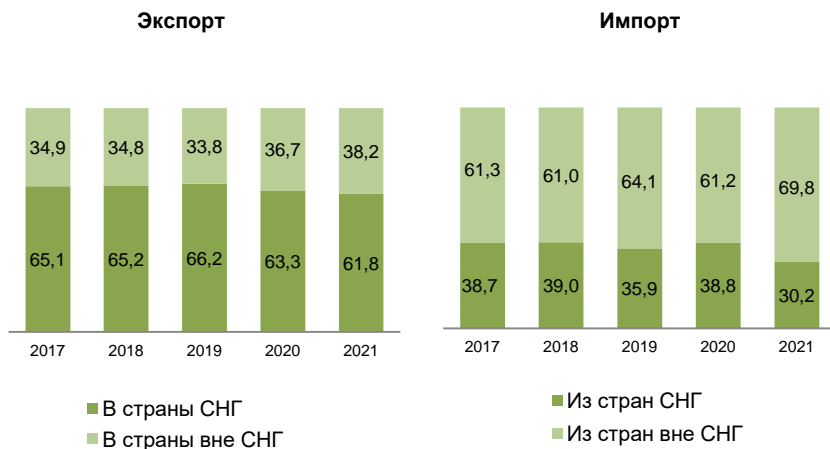
МЕЖДУНАРОДНЫЕ ТУРИСТИЧЕСКИЕ ПОТОКИ

3.4. Экспорт и импорт услуг по статье «Поездки»¹⁾ (миллионов долларов США)

	2017	2018	2019	2020	2021
Экспорт	800,9	883,3	901,3	354,2	356,4
в том числе:					
в страны СНГ	521,0	575,9	596,3	224,1	220,3
в страны вне СНГ	279,9	307,4	305,0	130,1	136,1
Импорт	983,1	1 069,3	1 122,5	445,8	525,5
в том числе:					
из стран СНГ	380,0	416,6	402,7	173,0	158,7
из стран вне СНГ	603,1	652,7	719,8	272,8	366,8

¹⁾ По данным Платежного баланса Национального банка Республики Беларусь.

3.5. Структура экспорта и импорта по статье «Поездки» (в процентах к итогу)

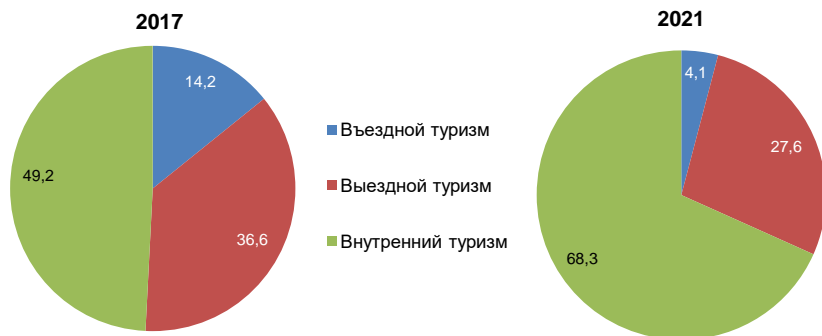


4. ОРГАНИЗОВАННЫЙ ТУРИЗМ

4.1. Основные показатели деятельности организаций, осуществлявших туристическую деятельность

	2017	2018	2019	2020	2021
Число организаций, осуществлявших туристическую деятельность, единиц	1 444	1 482	1 544	1 348	1 315
туроператорскую	269	281	315	284	292
турагентскую	769	776	833	787	776
туроператорскую и турагентскую	406	425	396	277	247
Численность иностранных туристов и экскурсантов, посетивших Республику Беларусь, тыс. человек	282,7	365,5	405,5	81,0	71,4
Стоимость туров, оплаченных иностранными туристами и экскурсантами, посетившими Республику Беларусь, млн. руб.	54,7	66,3	70,5	20,3	44,3
Численность туристов и экскурсантов – граждан Республики Беларусь, выехавших за границу, тыс. человек	727,5	850,7	982,9	258,6	478,8
Стоимость туров, оплаченных туристами и экскурсантами – гражданами Республики Беларусь, выехавшими за границу, млн. руб.	613,3	781,6	948,0	332,5	819,6
Численность туристов и экскурсантов – граждан Республики Беларусь, отправленных по маршрутам тура в пределах территории Республики Беларусь, тыс. человек	976,8	1 007,8	1 106,9	571,5	1 187,9
Стоимость туров, оплаченных туристами и экскурсантами – гражданами Республики Беларусь, отправленных по маршрутам тура в пределах территории Республики Беларусь, млн. руб.	25,4	25,0	33,7	21,7	54,1
Средняя продолжительность пребывания туристов, дней					
в Республике Беларусь	4	5	4	6	10
за границей	8	8	8	9	9

4.2. Распределение численности туристов и экскурсантов, обслуженных организациями, осуществлявшими туристическую деятельность, по видам туризма (в процентах к итогу)



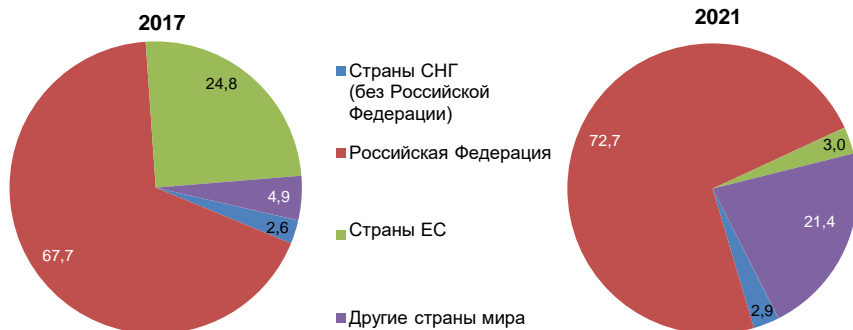
4.3. Число организаций, осуществлявших туристическую деятельность, и численность обслуженных туристов и экскурсантов по областям и г.Минску в 2021 году



4.4. Численность иностранных туристов и экскурсантов, посетивших Республику Беларусь, по странам постоянного места жительства (человек)

	2017	2018	2019	2020	2021
Всего туристов и экскурсантов	282 694	365 534	405 472	80 972	71 388
из них по странам:					
Российская Федерация	191 520	207 416	217 837	52 263	51 896
Казахстан	606	601	526	181	773
Швейцария	210	202	1 784	373	613
Украина	4 363	4 016	3 578	748	591
Турция	1 155	1 613	997	793	552
Иордания	105	81	40	78	450
Египет	69	355	257	87	436
Иран, Исламская Республика	325	376	112	56	381
Азербайджан	269	316	357	166	328
Франция	827	611	835	182	266
Болгария	171	123	496	210	251
Литва	26 182	59 564	76 060	6 719	246
Польша	22 686	46 305	61 349	13 562	231
Германия	3 102	3 566	4 538	818	229
Ливан	284	277	228	74	227

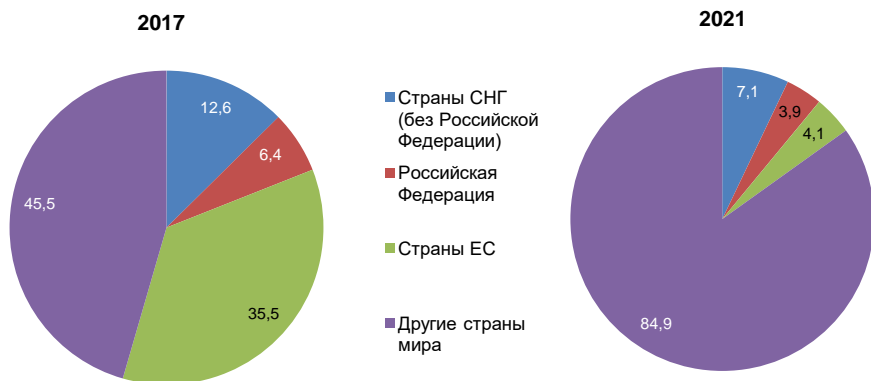
4.5. Распределение иностранных туристов и экскурсантов по регионам постоянного места жительства (в процентах к итогу)



4.6. Численность туристов и экскурсантов – граждан Республики Беларусь, выехавших за границу, по странам
(человек)

	2017	2018	2019	2020	2021
Всего туристов и экскурсантов	727 536	850 724	982 935	258 616	478 760
из них по странам:					
Египет	123 814	211 962	258 715	115 302	217 829
Турция	140 159	151 393	155 700	62 556	147 700
Украина	91 234	122 137	146 981	12 248	32 230
Объединенные Арабские Эмираты	4 973	5 529	8 287	2 911	20 606
Российская Федерация	46 736	47 033	61 530	6 015	18 747
Польша	36 187	30 245	28 357	10 925	12 288
Грузия	6 561	16 380	17 318	436	9 801
Мальдивы	445	699	990	632	2 360
Испания	31 403	32 228	33 583	782	2 016
Литва	14 814	15 067	18 249	4 267	1 357
Черногория	19 402	16 188	17 354	10 305	1 227
Тунис	3 792	7 033	25 752	4 230	1 224
Болгария	62 356	49 821	48 424	1 342	1 220
Мексика	119	408	805	249	1 018
Греция	27 978	28 080	28 418	649	908

4.7. Распределение туристов и экскурсантов – граждан Республики Беларусь, выехавших за границу, по регионам мира
(в процентах к итогу)



СРЕДСТВА РАЗМЕЩЕНИЯ

5. СРЕДСТВА РАЗМЕЩЕНИЯ

5.1. Коллективные средства размещения

5.1.1. Основные показатели деятельности коллективных средств размещения

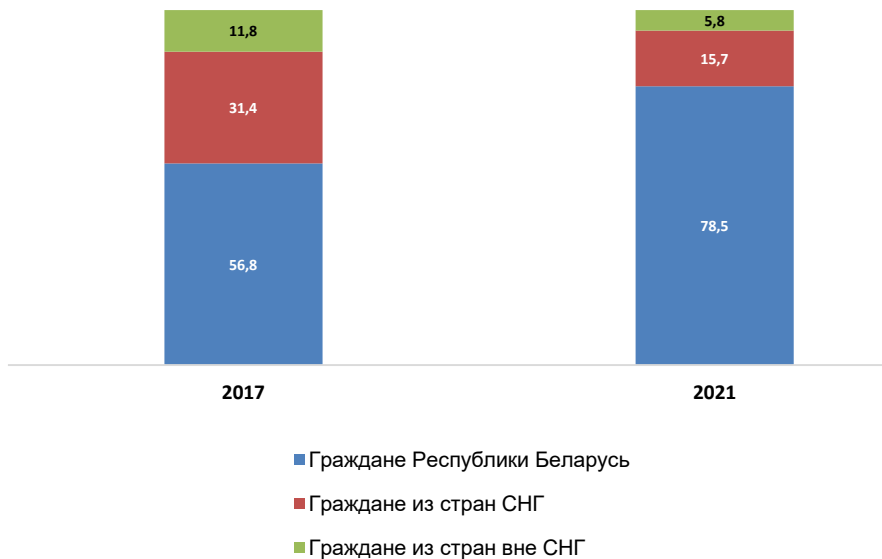
	2017	2018	2019	2020	2021
Число коллективных средств размещения, единиц	1 072	1 077	1 089	1 096	1 066
гостиницы и аналогичные средства размещения	586	587	597	613	592
санаторно-курортные, оздоровительные организации и другие специализированные средства размещения	486	490	492	483	474
Номерной фонд, номеров (на конец года)	40 646	40 607	40 773	40 658	39 855
гостиниц и аналогичных средств размещения	20 810	20 590	20 585	20 319	19 835
санаторно-курортных, оздоровительных организаций и других специализированных средств размещения	19 836	20 017	20 188	20 339	20 020
Численность размещенных лиц, тыс. человек	2 580,8	2 847,6	2 950,4	1 699,7	2 322,3
в гостиницах и аналогичных средствах размещения	1 805,6	2 007,3	2 081,0	1 071,1	1 474,3
в санаторно-курортных, оздоровительных организациях и других специализированных средствах размещения	775,2	840,3	869,4	628,6	847,9
Предоставлено койко-суток коллективными средствами размещения, тыс. единиц	12 202,3	12 882,6	13 342,5	8 784,8	11 237,1
гостиницами и аналогичными средствами размещения	4 037,4	4 320,5	4 580,0	2 662,7	3 488,2
санаторно-курортными, оздоровительными организациями и другими специализированными средствами размещения	8 165,0	8 562,1	8 762,5	6 122,1	7 748,9
Выручка, поступившая от размещения в гостиницах и аналогичных средствах размещения, млн. руб.	205,1	240,9	285,5	131,6	190,7
Стоимость реализованных путевок или проживания санаторно-курортными, оздоровительными организациями и другими специализированными средствами размещения, млн. руб.	355,4	395,0	426,6	296,9	425,1

СРЕДСТВА РАЗМЕЩЕНИЯ

5.1.2. Численность лиц, размещенных в коллективных средствах размещения, по регионам постоянного места жительства (тысяч человек)

	2017	2018	2019	2020	2021
Численность размещенных лиц	2 580,8	2 847,6	2 950,4	1 699,7	2 322,3
в том числе:					
граждан Республики Беларусь	1 464,7	1 581,5	1 592,7	1 305,2	1 822,2
граждан других стран	1 116,1	1 266,1	1 357,8	394,5	500,0

5.1.3. Распределение численности лиц, размещенных в коллективных средствах размещения, по регионам постоянного места жительства (в процентах к итогу)



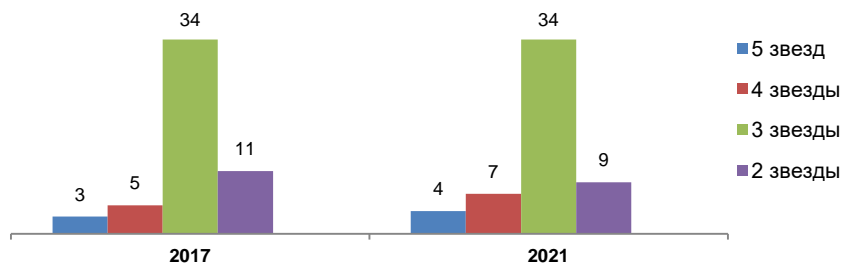
5.2. Гостиницы и аналогичные средства размещения

5.2.1. Сведения о гостиницах и аналогичных средствах размещения

	2017	2018	2019	2020	2021
Число организаций	586	587	597	613	592
гостиницы, гостиничные и туристско-гостиничные комплексы	384	385	385	386	376
с категорией	53	54	53	52	54
без категории	331	331	332	334	322
мотели	7	8	8	9	6
другие виды	195	194	204	218	210
Единовременная вместимость (на конец года), тыс. мест	38,6	38,4	38,9	38,7	37,7
Коэффициент загрузки, процентов	28,6	30,8	32,2	18,8	25,4

5.2.2. Распределение гостиниц, гостиничных и туристско-гостиничных комплексов по категориям

(единиц)



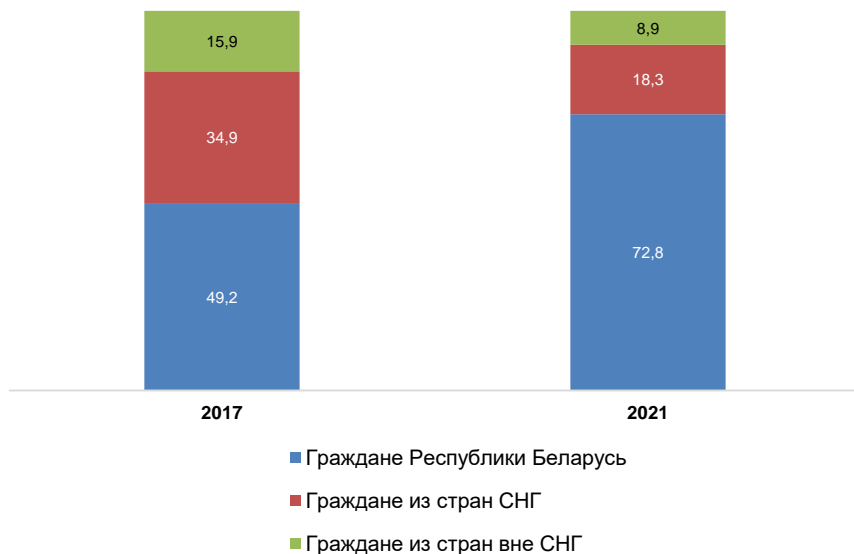
5.2.3. Численность лиц, размещенных в гостиницах и аналогичных средствах размещения, по регионам постоянного места жительства

(тысяч человек)

	2017	2018	2019	2020	2021
Численность размещенных лиц	1 805,6	2 007,3	2 081,0	1 071,1	1 474,3
в том числе:					
граждан Республики Беларусь	887,8	970,2	965,0	750,8	1 072,6
граждан других стран	917,8	1 037,1	1 116,0	320,3	401,7

5.2.4. Распределение численности лиц, размещенных в гостиницах и аналогичных средствах размещения, по регионам постоянного места жительства

(в процентах к итогу)

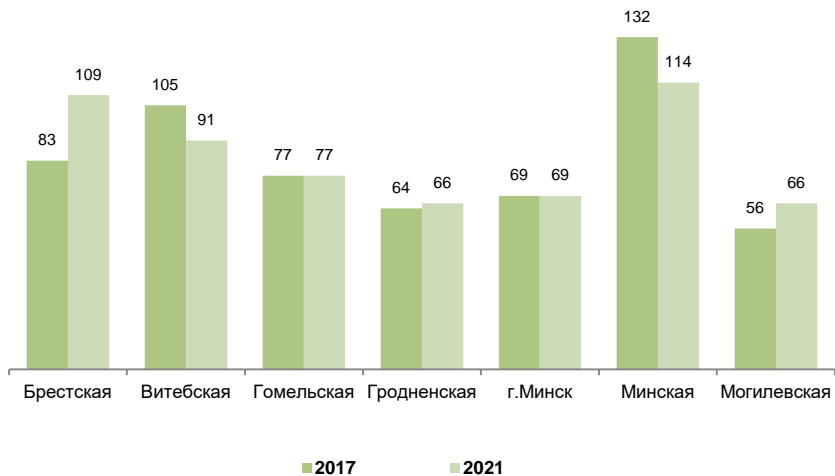


5.2.5. Распределение численности лиц, размещенных в гостиницах и аналогичных средствах размещения, по продолжительности пребывания в 2021 году

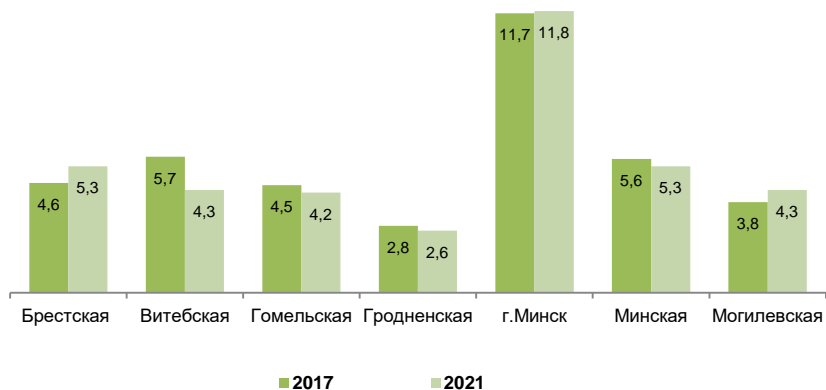
(тысяч человек)

	Продолжительность пребывания (ночевок)					
	менее суток	1–3 дня	4–7 дней	8–14 дней	15–28 дней	29 и более дней
Численность размещенных лиц	33,7	1 229,0	140,2	46,9	19,4	5,2
в том числе:						
граждан Республики Беларусь	25,2	916,0	85,3	28,3	14,0	3,7
граждан других стран	8,5	313,0	54,8	18,6	5,4	1,5

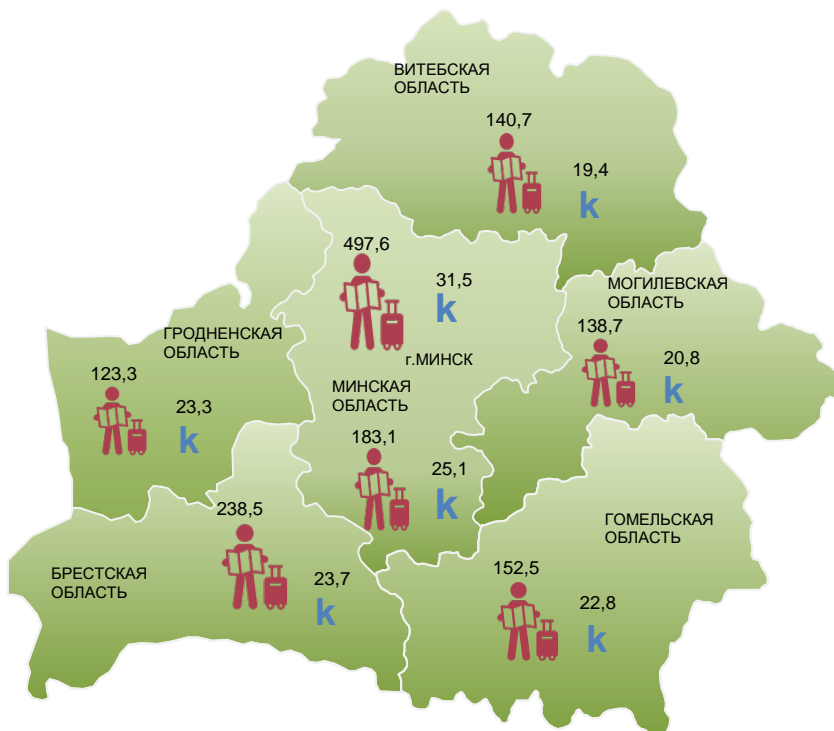
5.2.6. Число гостиниц и аналогичных средств размещения по областям и г.Минску
(единиц)



5.2.7. Единовременная вместимость гостиниц и аналогичных средств размещения по областям и г.Минску
(на конец года; тысяч мест)



5.2.8. Численность размещенных лиц и коэффициент загрузки гостиниц и аналогичных средств размещения, по областям и г.Минску в 2021 году



Численность размещенных лиц, тыс. человек



Коэффициент загрузки, процентов

5.3. Специализированные средства размещения

5.3.1. Сведения о санаторно-курортных, оздоровительных организациях и других специализированных средствах размещения
(единиц)

	2017	2018	2019	2020	2021
Число организаций	486	490	492	483	474
санатории	76	77	76	77	75
детские реабилитационно-оздоровительные центры	12	13	13	13	13
базы отдыха, дома отдыха и пансионаты	96	97	102	97	92
оздоровительные центры (комплексы)	19	20	22	21	19
туристические базы, спортивно-оздоровительные центры	36	36	37	36	36
дома охотника и рыбака, охотничьи комплексы	130	132	130	131	133
другие специализированные средства размещения	117	115	112	108	106
Число мест, тыс. единиц	48,2	48,8	49,2	48,5	47,8

5.3.2. Численность лиц, размещенных в санаторно-курортных, оздоровительных организациях и других специализированных средствах размещения, по типам организаций
(тысяч человек)

	2017	2018	2019	2020	2021
Численность размещенных лиц	775,2	840,3	869,4	628,6	847,9
санатории	393,4	440,4	456,9	302,5	449,9
детские реабилитационно-оздоровительные центры	76,9	80,8	79,7	57,8	68,7
базы отдыха, дома отдыха и пансионаты	71,0	76,6	76,3	74,3	85,5
оздоровительные центры (комплексы)	50,1	54,9	57,5	34,4	38,9
туристические базы, спортивно-оздоровительные центры	44,5	43,2	46,5	27,2	36,7
дома охотника и рыбака, охотничьи комплексы	34,7	36,0	38,3	40,9	47,9
другие специализированные средства размещения	104,6	108,4	114,2	91,6	120,3

СРЕДСТВА РАЗМЕЩЕНИЯ

5.3.3. Распределение санаторно-курортных, оздоровительных организаций и других специализированных средств размещения по типам организаций в 2021 году

(в процентах к итогу)



5.3.4. Распределение численности лиц, размещенных в санаторно-курортных, оздоровительных организациях и других специализированных средствах размещения, по типам организаций в 2021 году

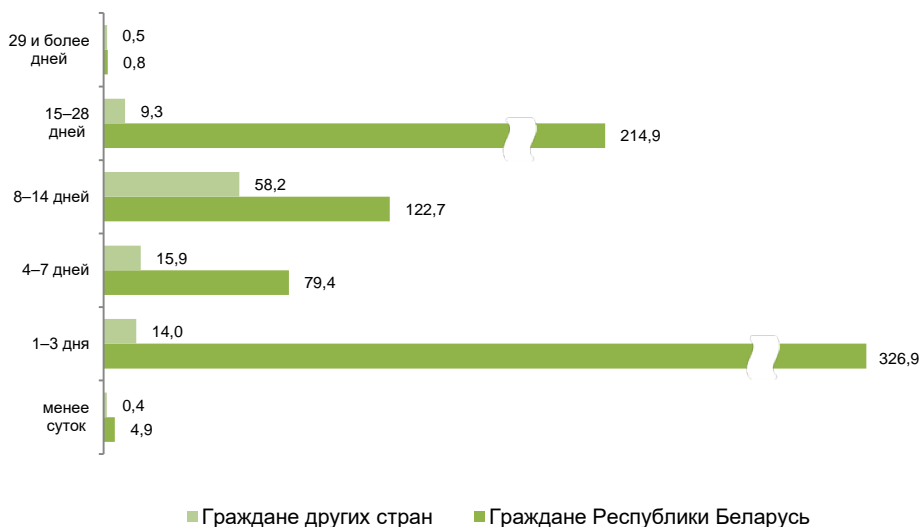
5.3.5. Численность лиц, размещенных в санаторно-курортных, оздоровительных организациях и других специализированных средствах размещения, по регионам постоянного места жительства (тысяч человек)

	2017	2018	2019	2020	2021
Численность размещенных лиц	775,2	840,3	869,4	628,6	847,9
в том числе:					
граждан Республики Беларусь	577,0	611,3	627,6	554,4	749,6
граждан других стран	198,3	229,0	241,8	74,3	98,3

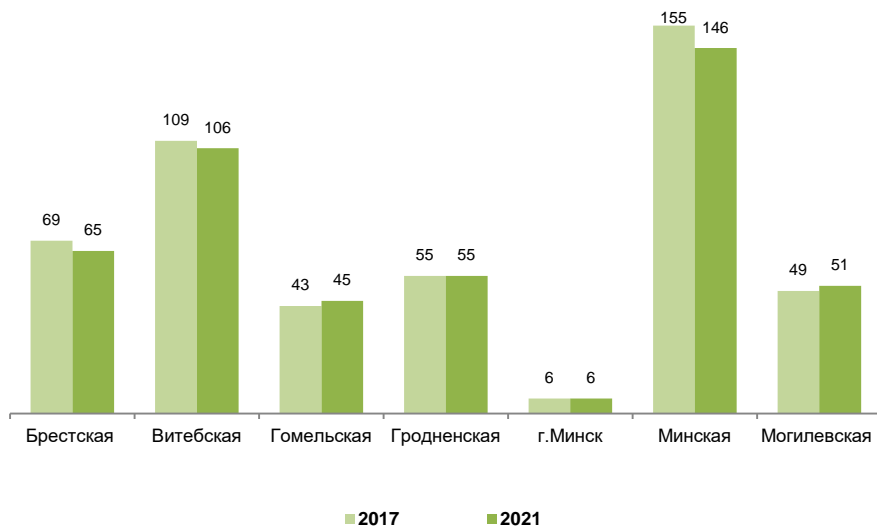
5.3.6. Распределение численности лиц, размещенных в санаторно-курортных, оздоровительных организациях и других специализированных средствах размещения, по регионам постоянного места жительства (в процентах к итогу)



5.3.7. Распределение численности лиц, размещенных в санаторно-курортных, оздоровительных организациях и других специализированных средствах размещения, по продолжительности пребывания в 2021 году (тысяч человек)



5.3.8. Число санаторно-курортных, оздоровительных организаций и других специализированных средств размещения по областям и г.Минску (единиц)

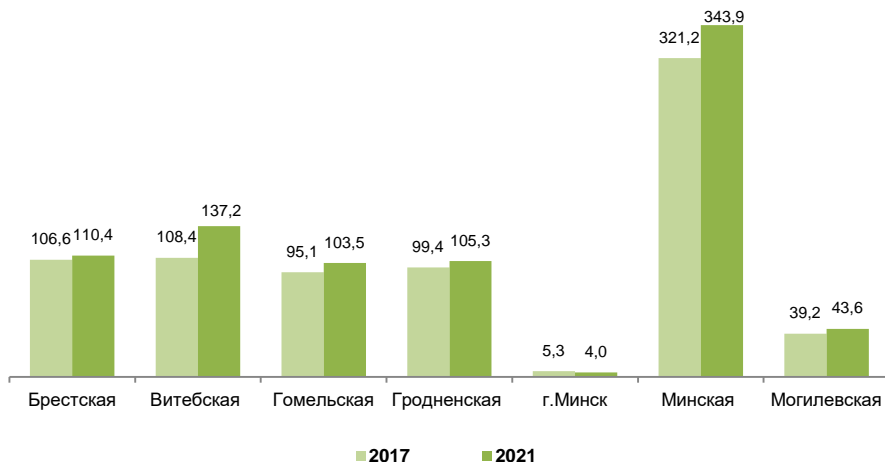


5.3.9. Число мест в санаторно-курортных, оздоровительных организациях и других специализированных средствах размещения по областям и г.Минску (тысяч мест)

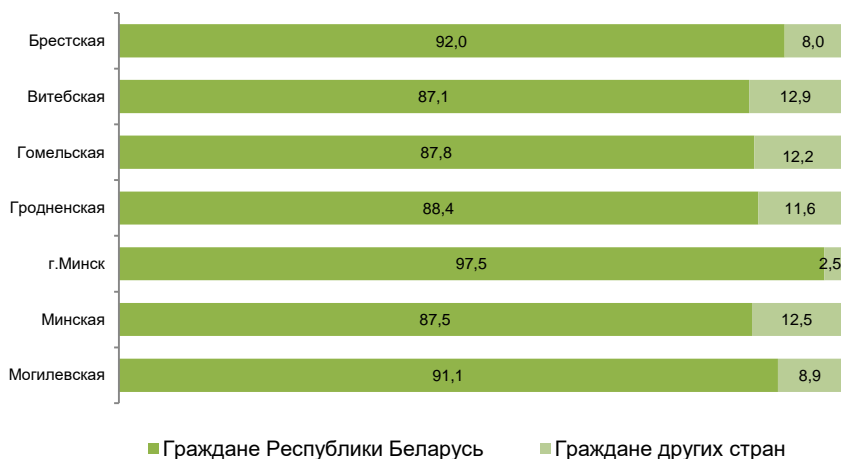


СРЕДСТВА РАЗМЕЩЕНИЯ

5.3.10. Численность лиц, размещенных в санаторно-курортных, оздоровительных организациях и других специализированных средствах размещения, по областям и г.Минску (тысяч человек)



5.3.11. Распределение численности лиц, размещенных в санаторно-курортных, оздоровительных организациях и других специализированных средствах размещения, по регионам постоянного места жительства в 2021 году (в процентах к итогу)



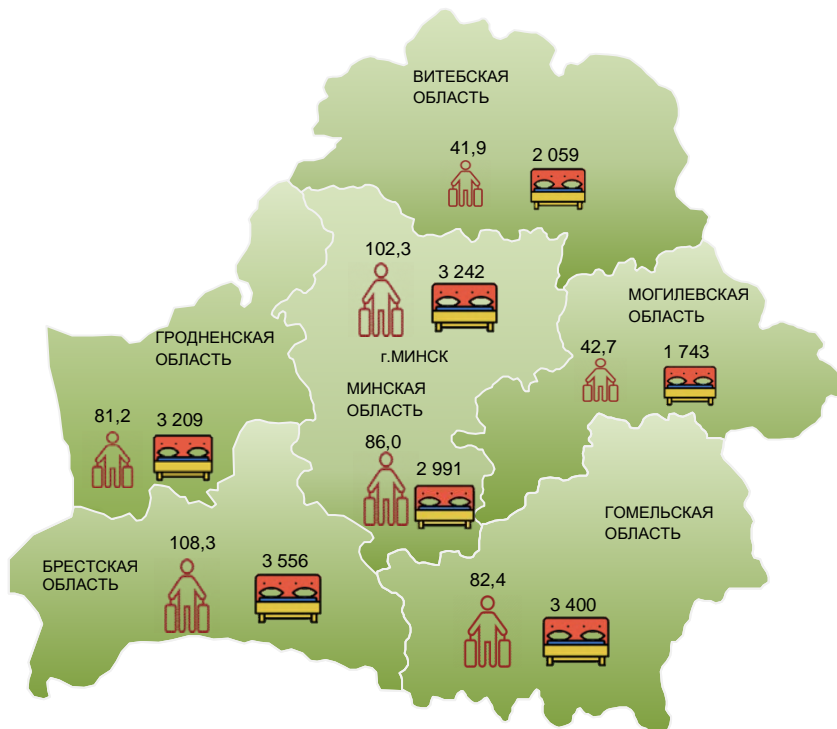
5.4. Средства размещения индивидуальных предпринимателей



5.4.1. Основные показатели деятельности средств размещения, предоставленных индивидуальными предпринимателями

	2017	2018	2019	2020	2021
Численность размещенных лиц, тыс. человек	727,0	744,4	749,4	513,5	544,8
граждан Республики Беларусь	659,3	668,5	658,7	485,7	509,6
граждан других стран	67,7	75,9	90,7	27,8	35,2
Предоставлено койко-суток, тыс. единиц	2 001,7	2 298,6	2 488,5	2 024,9	2 180,6
гражданам Республики Беларусь	1 812,7	2 079,1	2 226,0	1 883,5	1 984,3
гражданам других стран	188,9	219,4	262,5	141,4	196,3
Выручка от размещения, млн. руб.	55,7	66,8	66,3	52,5	63,2
граждан Республики Беларусь	47,6	56,7	53,6	45,7	55,0
граждан других стран	8,2	10,1	12,6	6,8	8,2

5.4.2. Численность размещенных лиц и единовременная вместимость средств размещения, предоставленных индивидуальными предпринимателями, по областям и г.Минску в 2021 году



Численность размещенных лиц, тыс. человек



Единовременная вместимость (на конец года), мест

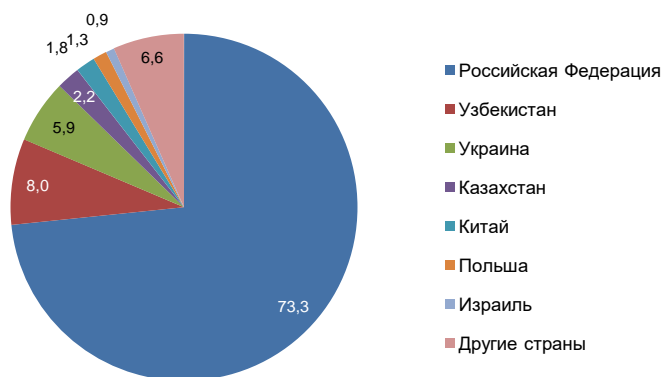
6. АГРОЭКОТУРИЗМ¹⁾

6.1. Основные показатели деятельности субъектов агротуризма

	2017	2018	2019	2020	2021
Число субъектов агротуризма, единиц	2 319	2 473	2 760	2 936	3 150
Численность туристов, обслуженных субъектами агротуризма, тыс. человек	351,1	422,3	514,8	433,3	563,6
граждан Республики Беларусь	317,5	379,2	465,7	424,2	551,4
граждан других стран	33,6	43,1	49,0	9,1	12,2
Средняя продолжительность пребывания, дней	4	5	2	3	3
Сумма, полученная в оплату предоставленных услуг, млн. руб.	17,2	20,0	25,5	24,4	30,8

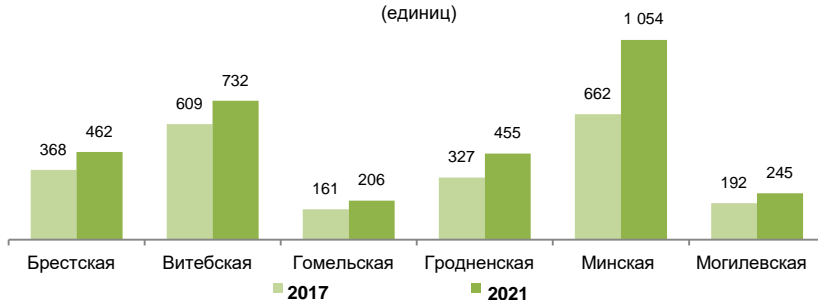
¹⁾ Информация в разделе представлена на основании административных данных Министерства по налогам и сборам Республики Беларусь.

6.2. Распределение численности иностранных туристов, обслуженных субъектами агротуризма, по странам постоянного места жительства в 2021 году (в процентах к итогу)



6.3. Число субъектов агроэкотуризма по областям¹⁾

(единиц)



¹⁾ Расхождение суммы числа субъектов агроэкотуризма по областям с итоговым показателем по Республике Беларусь объясняется осуществлением деятельности отдельных субъектов агроэкотуризма на территории двух областей.

6.4. Численность обслуженных туристов субъектами агроэкотуризма по областям

(тысяч человек)



6.5. Распределение численности туристов, обслуженных субъектами агроэкотуризма, по регионам постоянного места жительства в 2021 году

(в процентах к итогу)



Туризм и туристические ресурсы
в Республике Беларусь

Буклет

Ответственный за выпуск:
И.Г.Чигирёва

Подписано в печать:.. Формат
Бумага офсетная. Ризография
Печ. 13,25 л. Усл.-печ. л. 12,32
Тираж 20 экз. Заказ

Национальный статистический комитет Республики Беларусь.
просп.Партизанский, 12, 220070, Минск, Республика Беларусь
Тел. (375-17) 355-95-10
E-mail:belstat@belstat.gov.by
<http://www.belstat.gov.by>

Республиканское унитарное предприятие «Информационно-вычислительный центр
Национального статистического комитета Республики Беларусь»
просп.Партизанский, 12а-8а, 220070, Минск, Республика Беларусь.
ЛП № 02330/10 от 28.10.2013
Тел.: (375-17) 378-87-18; (375-17) 379-70-32
Факс: (375-17) 378-52-11
www.ivcstat.by