

**НАЦИОНАЛЬНЫЙ СТАТИСТИЧЕСКИЙ КОМИТЕТ  
РЕСПУБЛИКИ БЕЛАРУСЬ**

**ОСНОВНЫЕ СОЦИАЛЬНО-ЭКОНОМИЧЕСКИЕ ПОКАЗАТЕЛИ  
ПО РЕСПУБЛИКЕ БЕЛАРУСЬ, ОБЛАСТЯМ И ГОРОДУ МИНСКУ  
В ЯНВАРЕ-ФЕВРАЛЕ 2023 г.**

**МИНСК 2023**

Данные по периодам 2022 и 2023 гг. представлены на основе разработки текущей отчетности, являются предварительными и могут быть уточнены.

Данные по заработной плате по периодам 2022 и 2023 гг. приведены без учета микроорганизаций и малых организаций без ведомственной подчиненности.

Финансовые результаты приведены без учета банков, небанковских кредитно-финансовых организаций, ОАО «Банк развития Республики Беларусь», бюджетных организаций, страховых организаций, микроорганизаций и малых организаций без ведомственной подчиненности.

В отдельных случаях незначительные расхождения между итогом и суммой слагаемых объясняются округлением данных.

## СОДЕРЖАНИЕ

	стр.		стр.
<b>ВАЛОВОЙ РЕГИОНАЛЬНЫЙ ПРОДУКТ И ПРОИЗВОДИТЕЛЬНОСТЬ ТРУДА</b>		Удельный вес отгруженной инновационной продукции в общем объеме отгруженной продукции .....	12
ВВП в 2022-2023 гг. ....	7	Соотношение запасов готовой продукции и среднемесячного объема производства в 2022-2023 гг. ....	13
Объемы и удельный вес ВРП областей и г.Минска в ВВП .....	7	Соотношение запасов готовой продукции и среднемесячного объема производства по областям и г.Минску .....	13
Индексы ВРП .....	7	Соотношение экспорта товаров и объема промышленного производства в 2022-2023 гг. ....	13
Влияние областей и г.Минска на формирование ВВП .....	7	<b>СТРОИТЕЛЬСТВО И ИНВЕСТИЦИИ В ОСНОВНОЙ КАПИТАЛ</b>	
Производительность труда по ВВП и реальная заработная плата в 2022-2023 гг. ....	8	Инвестиции в основной капитал в 2022-2023 гг. ....	14
ВВП, ВРП на одного занятого в экономике .....	8	Индексы инвестиций в основной капитал .....	14
Производительность труда по ВВП, ВРП и реальная заработная плата .....	8	Объемы и удельный вес областей и г.Минска в общем объеме инвестиций в основной капитал .....	14
<b>СЕЛЬСКОЕ ХОЗЯЙСТВО</b>		Удельный вес затрат на приобретение машин, оборудования, транспортных средств .....	14
Производство продукции сельского хозяйства в хозяйствах всех категорий в 2022-2023 гг. ....	9	Ввод в эксплуатацию жилых домов в 2022-2023 гг. ....	15
Объемы и удельный вес областей в производстве продукции сельского хозяйства в хозяйствах всех категорий .....	9	Индексы ввода в эксплуатацию жилых домов .....	15
Индексы производства продукции сельского хозяйства .....	9	Ввод в эксплуатацию жилых домов .....	15
<b>Сельскохозяйственные организации</b>		<b>ВНУТРЕННЯЯ ТОРГОВЛЯ</b>	
Производство (выращивание) скота и птицы (в живом весе) .....	10	Оптовый товарооборот в 2022-2023 гг. ....	16
Производство молока .....	10	Оптовый товарооборот .....	16
Реализация молока .....	11	Удельный вес областей и г.Минска в республиканском объеме оптового товарооборота .....	16
Производство яиц .....	11	Розничный товарооборот в 2022-2023 гг. ....	17
<b>ПРОМЫШЛЕННОСТЬ</b>		Розничный товарооборот .....	17
Промышленное производство в 2022-2023 гг. ....	12	Объемы и удельный вес областей и г.Минска в республиканском объеме розничного товарооборота .....	17
Индексы промышленного производства .....	12	Структура розничного товарооборота .....	17
Объемы и удельный вес областей и г.Минска в общем объеме промышленного производства .....	12		

	стр.		стр.
<b>ФИНАНСЫ ОРГАНИЗАЦИЙ</b>			
Рентабельность продаж в 2022-2023 гг. ....	18	Объемы и удельный вес областей и г.Минска в общем объеме экспорта и импорта услуг .....	24
Рентабельность продаж по областям и г.Минску .....	18	Сальдо внешней торговли услугами .....	24
Чистая прибыль .....	18	<b>СТОИМОСТЬ РАБОЧЕЙ СИЛЫ</b>	
Удельный вес убыточных организаций в общем количестве организаций в 2022-2023 гг. ....	19	Номинальная начисленная среднемесячная заработная плата .....	25
Удельный вес убыточных организаций в общем количестве организаций по областям и г.Минску .....	19	Реальная заработная плата в 2022-2023 гг. ....	25
Сумма чистого убытка в среднем на одну убыточную организацию .....	19	Реальная заработная плата .....	25
Просроченная дебиторская задолженность .....	20	<b>ТРУД</b>	
Просроченная кредиторская задолженность .....	20	Численность населения, занятого в экономике .....	26
Просроченная задолженность по кредитам и займам .....	20	Численность безработных, зарегистрированных в органах по труду, занятости и социальной защите, и уровень зарегистрированной безработицы .....	26
<b>ВНЕШНЕЭКОНОМИЧЕСКАЯ ДЕЯТЕЛЬНОСТЬ</b>		<b>СОЦИАЛЬНО-ЭКОНОМИЧЕСКИЕ ПОКАЗАТЕЛИ ПО ОБЛАСТЯМ И г.МИНСКУ</b>	
<b>Внешняя торговля товарами</b>		Брестская область .....	27
Экспорт и импорт товаров в 2022-2023 гг. ....	21	Витебская область .....	30
Экспорт товаров .....	21	Гомельская область .....	33
Импорт товаров .....	21	Гродненская область .....	36
Объемы и удельный вес областей и г.Минска в общем объеме экспорта и импорта товаров .....	22	г.Минск .....	39
Сальдо внешней торговли товарами .....	22	Минская область .....	42
<b>Внешняя торговля услугами</b>		Могилевская область .....	45
Экспорт и импорт услуг в 2022-2023 гг. ....	23	<b>СРАВНИТЕЛЬНЫЕ ТАБЛИЦЫ СОЦИАЛЬНО-ЭКОНОМИЧЕСКОГО РАЗВИТИЯ ОБЛАСТЕЙ И г.МИНСКА</b>	
Экспорт услуг .....	23	Основные социально-экономические показатели по Республике Беларусь, областям и г.Минску .....	49
Импорт услуг .....	23		

	стр.		стр.
<b>ВАЛОВОЙ РЕГИОНАЛЬНЫЙ ПРОДУКТ И ПРОИЗВОДИТЕЛЬНОСТЬ ТРУДА</b>		<b>ВНУТРЕННЯЯ ТОРГОВЛЯ</b>	
Индексы валового внутреннего продукта и валового регионального продукта .....	54	Оптовый товарооборот .....	73
Влияние основных видов экономической деятельности на формирование темпов ВВП и ВРП .....	55	Розничный товарооборот .....	74
Производительность труда .....	59	<b>ФИНАНСЫ ОРГАНИЗАЦИЙ</b>	
<b>ХАРАКТЕРИСТИКА СУБЪЕКТОВ ХОЗЯЙСТВОВАНИЯ</b>		Выручка от реализации продукции, товаров, работ, услуг на одного среднесписочного работника.....	75
Количество субъектов хозяйствования .....	60	Соотношение темпов роста выручки от реализации продукции, товаров, работ, услуг на одного среднесписочного работника и номинальной начисленной среднемесячной заработной платы..	76
<b>СЕЛЬСКОЕ ХОЗЯЙСТВО</b>		Чистая прибыль, убыток (-) .....	77
Индексы производства продукции сельского хозяйства .....	62	Рентабельность продаж .....	79
<b>Сельскохозяйственные организации</b>		Убыточные организации .....	80
Производство (выращивание) скота и птицы (в живом весе) .....	64	Суммарная задолженность организаций .....	82
Производство молока .....	65	Дебиторская задолженность .....	83
Производство яиц .....	66	Кредиторская задолженность .....	83
<b>ПРОМЫШЛЕННОСТЬ</b>		Задолженность по кредитам и займам .....	84
Индексы промышленного производства .....	67	<b>ВНЕШНЕЭКОНОМИЧЕСКАЯ ДЕЯТЕЛЬНОСТЬ</b>	
Запасы готовой продукции по подчиненности организаций по областям и г.Минску .....	68	<b>Внешняя торговля товарами</b>	
Соотношение запасов готовой продукции и среднемесячного объема производства .....	69	Экспорт товаров .....	85
<b>СТРОИТЕЛЬСТВО И ИНВЕСТИЦИИ В ОСНОВНОЙ КАПИТАЛ</b>		Импорт товаров .....	86
Инвестиции в основной капитал .....	70	Сальдо внешней торговли товарами .....	87
Ввод в эксплуатацию жилых домов .....	71		

---

## СОДЕРЖАНИЕ

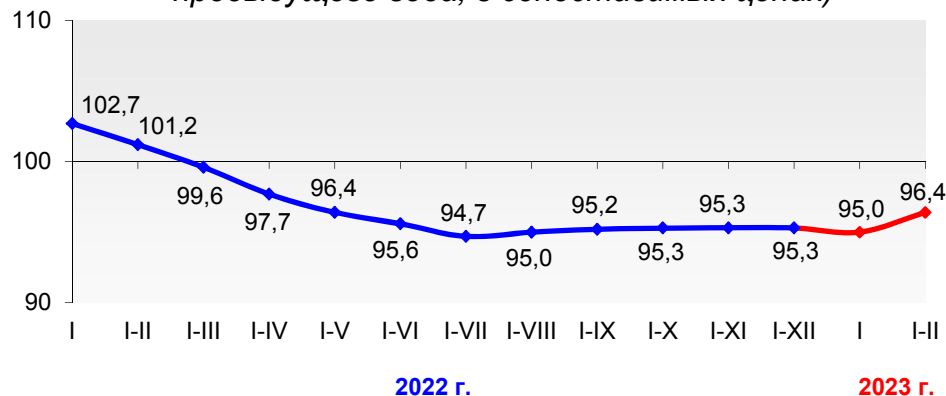
---

	стр.		стр.
<b>Внешняя торговля услугами</b>		<b>ТРУД</b>	
Экспорт услуг .....	88	Численность населения, занятого в экономике .....	93
Импорт услуг .....	89	Численность безработных, зарегистрированных в органах	
Сальдо внешней торговли услугами .....	90	по труду, занятости и социальной защите, и уровень	
		зарегистрированной безработицы .....	94
<b>СТОИМОСТЬ РАБОЧЕЙ СИЛЫ</b>			
Номинальная начисленная среднемесячная			
заработная плата .....	91		
Реальная заработная плата .....	92		

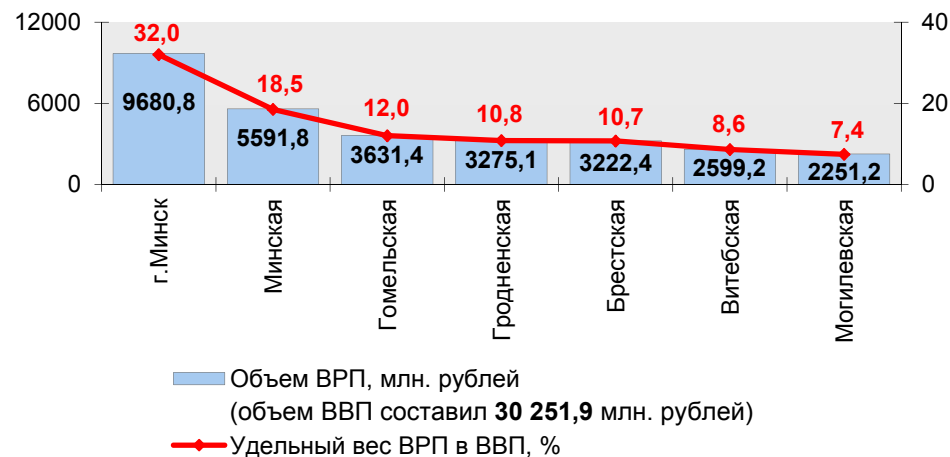
## ВАЛОВОЙ РЕГИОНАЛЬНЫЙ ПРОДУКТ И ПРОИЗВОДИТЕЛЬНОСТЬ ТРУДА

### ВВП в 2022-2023 гг.

(в процентах к соответствующему периоду  
предыдущего года; в сопоставимых ценах)

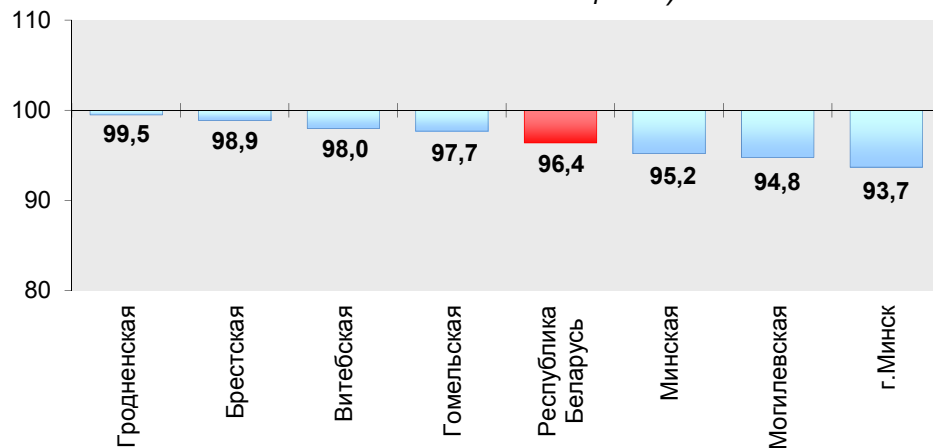


### Объемы и удельный вес ВРП областей и г.Минска в ВВП в январе-феврале 2023 г.



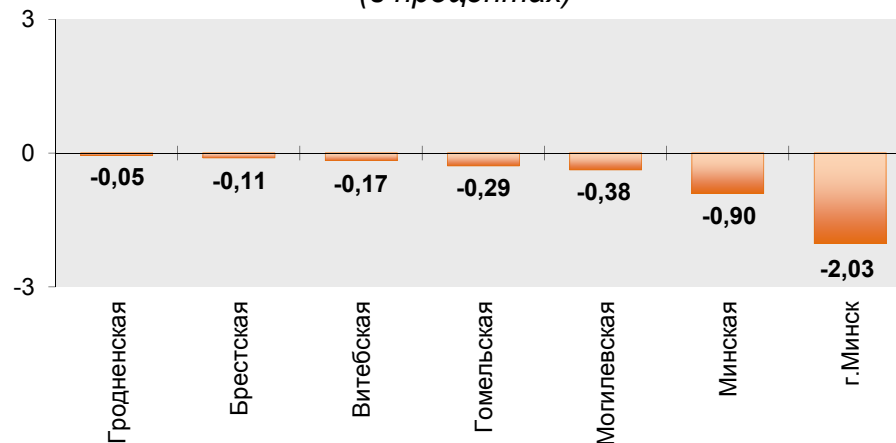
### Индексы ВРП в январе-феврале 2023 г.

(в процентах к январю-февралю 2022 г.;  
в сопоставимых ценах)



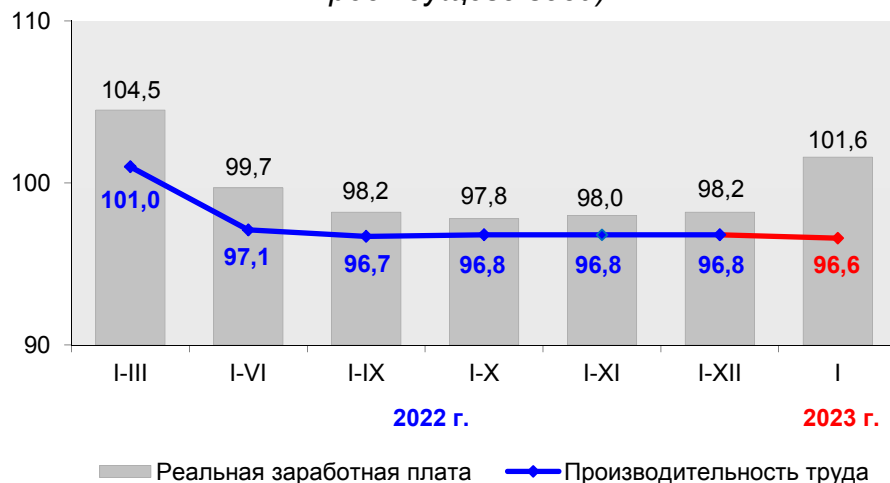
### Влияние областей и г.Минска на формирование ВВП в январе-феврале 2023 г.

(в процентах)



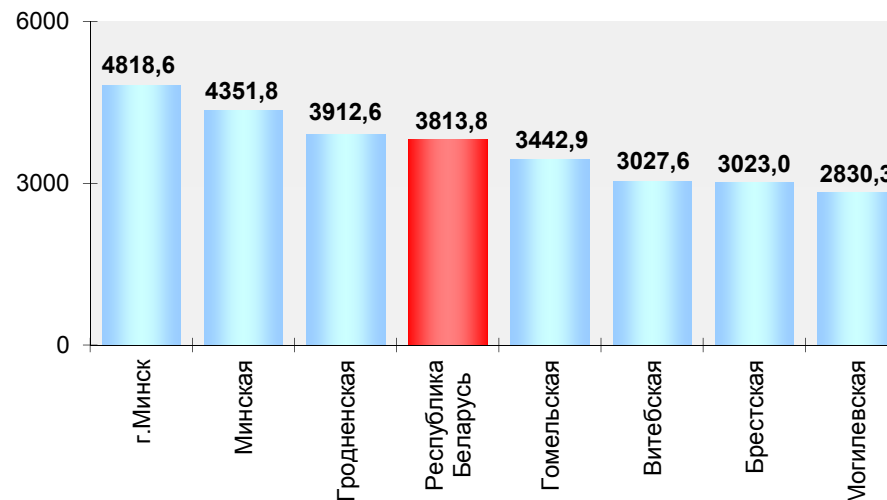
**Производительность труда по ВВП  
и реальная заработная плата в 2022-2023 гг.**

(в процентах к соответствующему периоду  
предыдущего года)



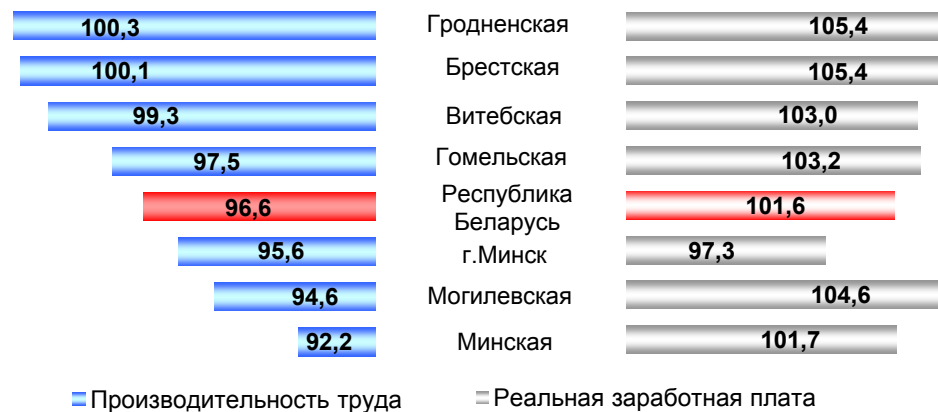
**ВВП, ВРП на одного занятого в экономике  
в январе 2023 г.**

(рублей)



**Производительность труда по ВВП, ВРП и реальная заработная плата  
в январе 2023 г.**

(в процентах к январю 2022 г.)

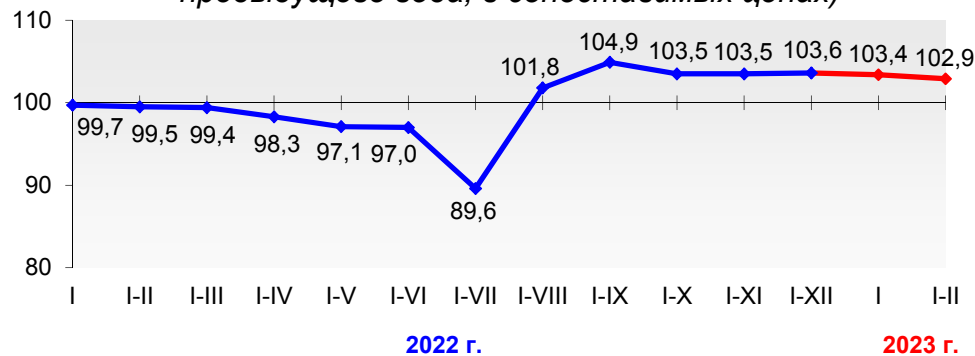




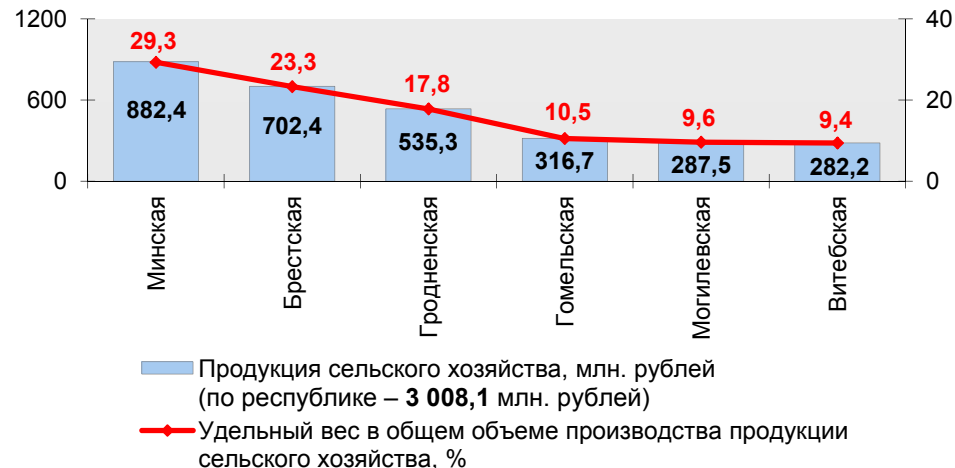
## СЕЛЬСКОЕ ХОЗЯЙСТВО

### Производство продукции сельского хозяйства в хозяйствах всех категорий в 2022-2023 гг.

(в процентах к соответствующему периоду  
предыдущего года; в сопоставимых ценах)



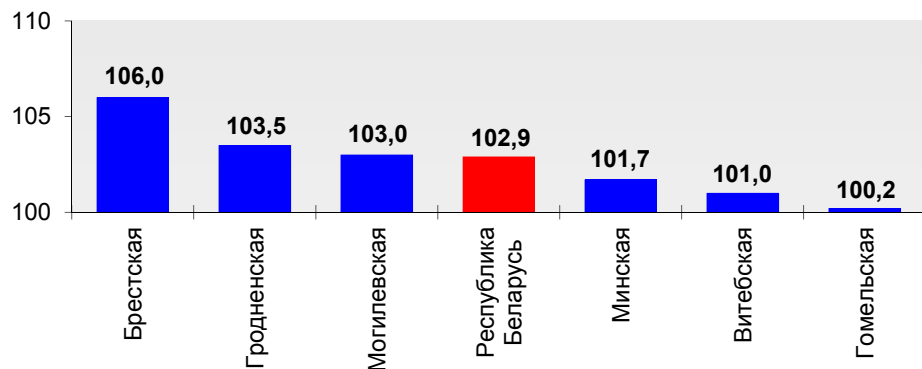
### Объемы и удельный вес областей в производстве продукции сельского хозяйства в январе-феврале 2023 г.



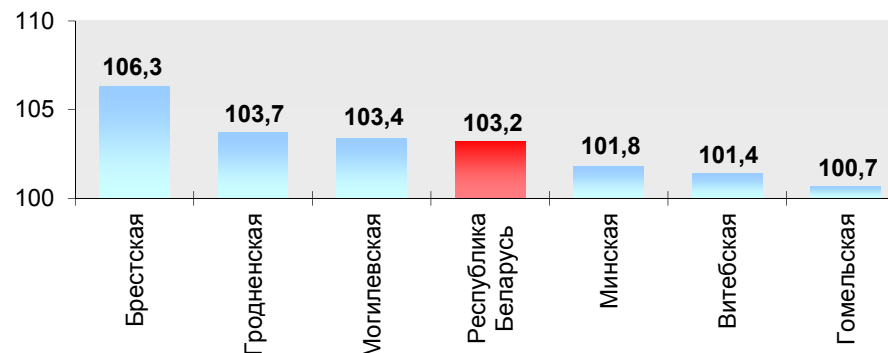
### Индексы производства продукции сельского хозяйства в январе-феврале 2023 г.

(в процентах к январю-февралю 2022 г.; в сопоставимых ценах)

в хозяйствах всех категорий

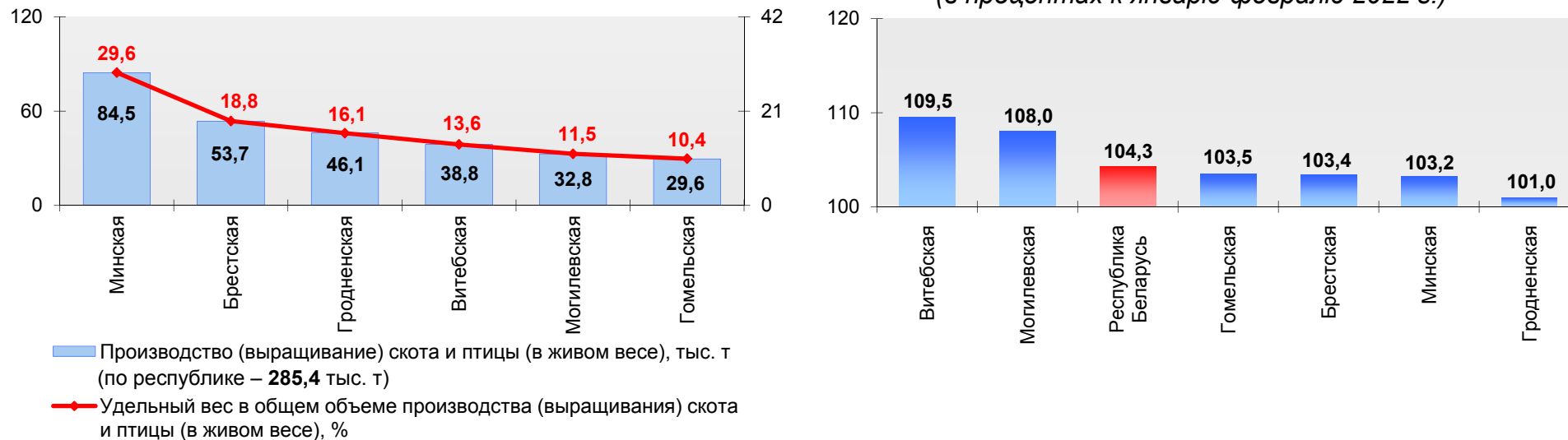


в сельскохозяйственных организациях,  
крестьянских (фермерских) хозяйствах



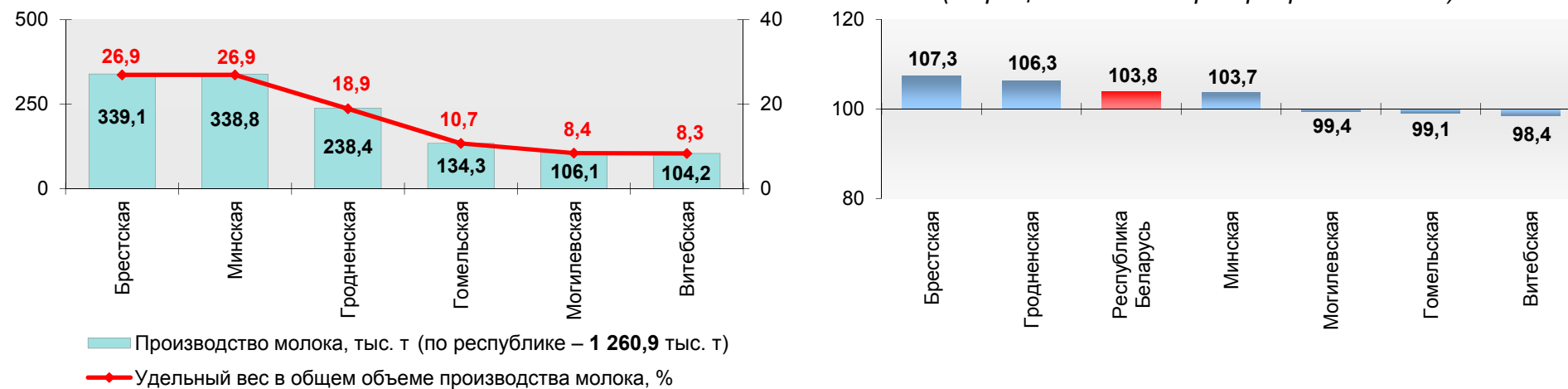
### Производство (выращивание) скота и птицы (в живом весе) в январе-феврале 2023 г.

(в процентах к январю-февралю 2022 г.)

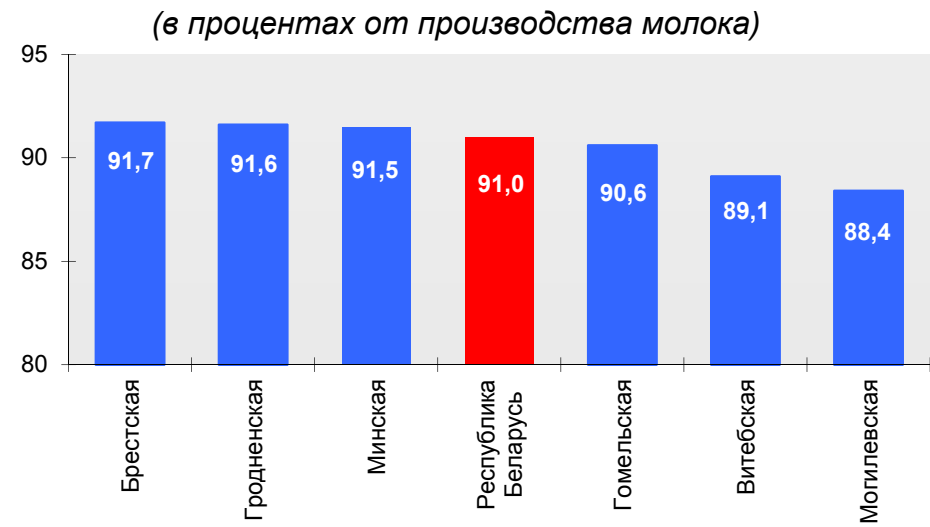
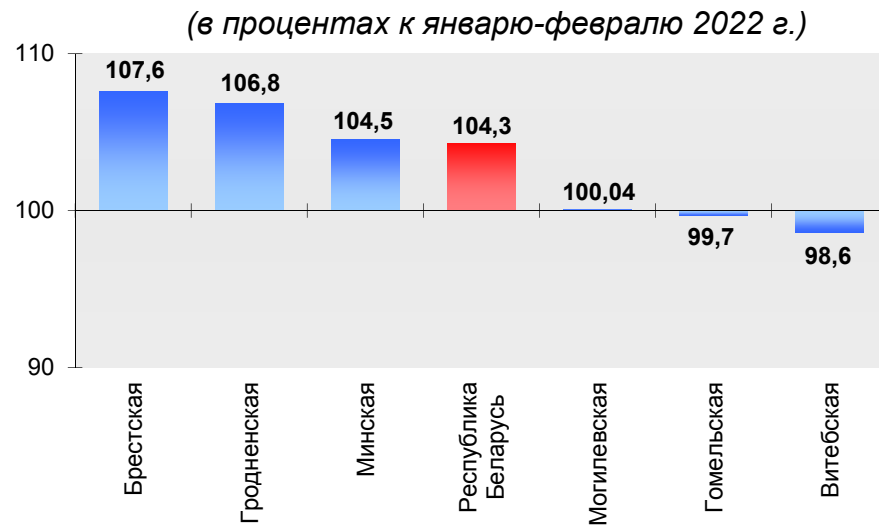


### Производство молока в январе-феврале 2023 г.

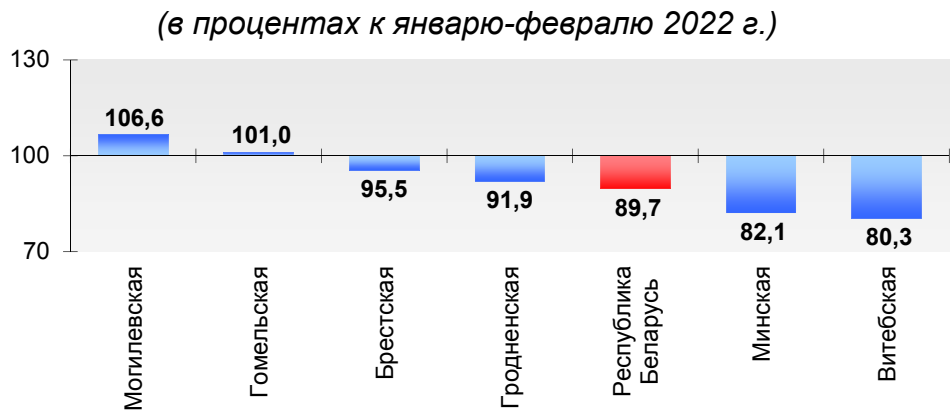
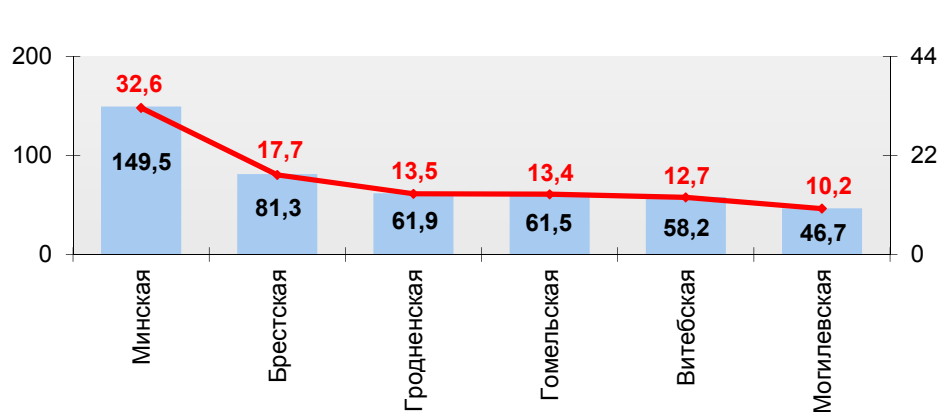
(в процентах к январю-февралю 2022 г.)



### Реализация молока в январе-феврале 2023 г.



### Производство яиц в январе-феврале 2023 г.

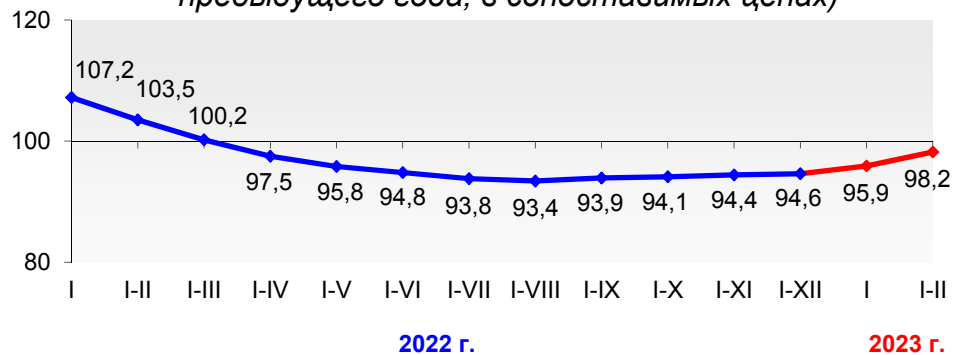


■ Производство яиц, млн. шт. (по республике – **459** млн. шт.)  
 —●— Удельный вес в общем объеме производства яиц, %

## ПРОМЫШЛЕННОСТЬ

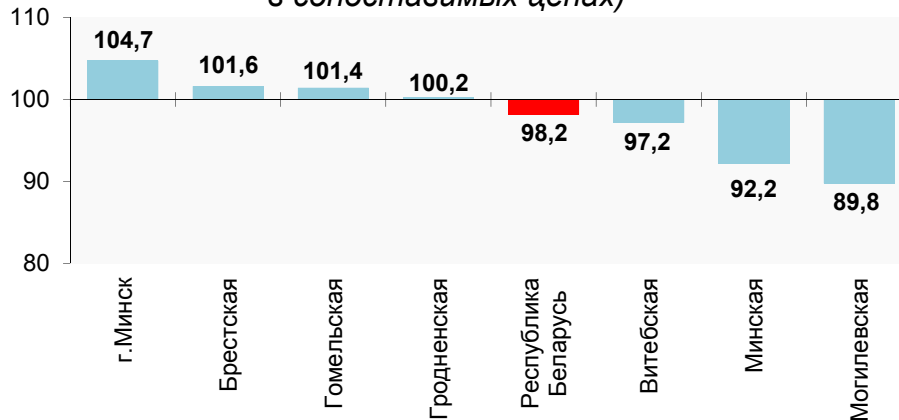
### Промышленное производство в 2022-2023 гг.

(в процентах к соответствующему периоду  
предыдущего года; в сопоставимых ценах)

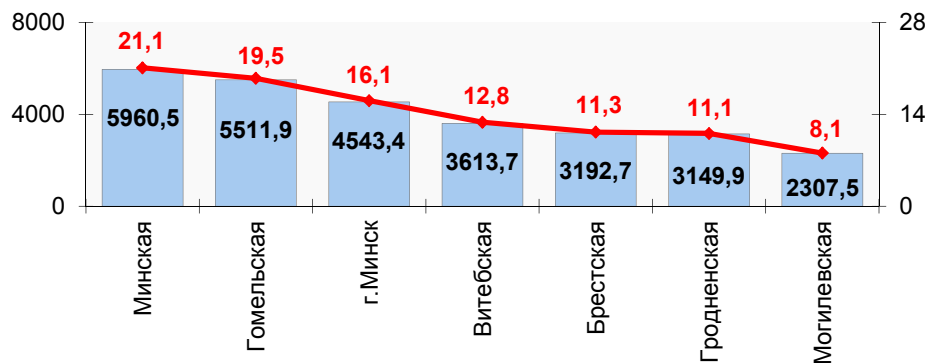


### Индексы промышленного производства в январе-феврале 2023 г.

(в процентах к январю-февралю 2022 г.;  
в сопоставимых ценах)



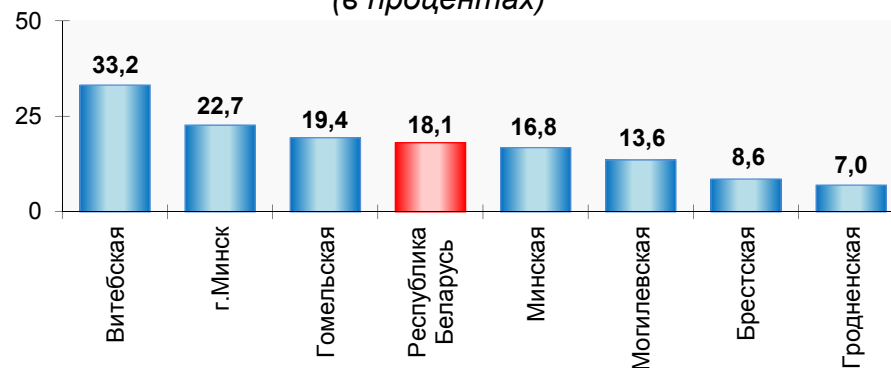
### Объемы и удельный вес областей и г.Минска в общем объеме промышленного производства в январе-феврале 2023 г.



— Промышленное производство, млн. рублей  
(по республике – 28 279,6 млн. рублей)  
— Удельный вес в общем объеме промышленного  
производства, %

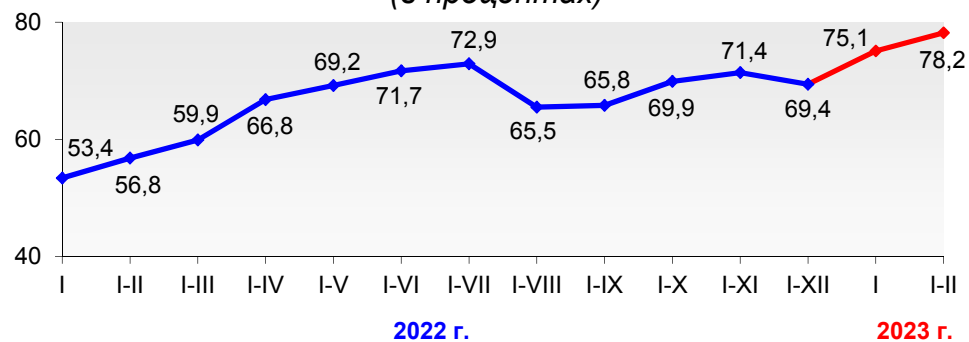
### Удельный вес отгруженной инновационной продукции в общем объеме отгруженной продукции в январе-феврале 2023 г.

(в процентах)



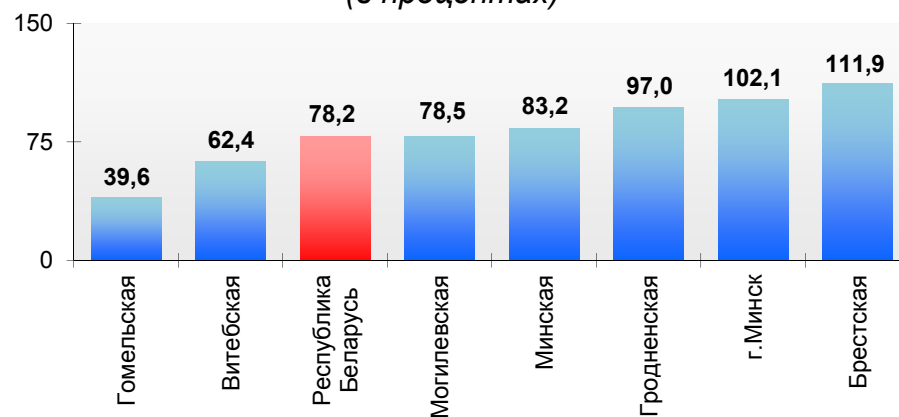
**Соотношение запасов готовой продукции и среднемесячного объема производства в 2022-2023 гг.**

(в процентах)



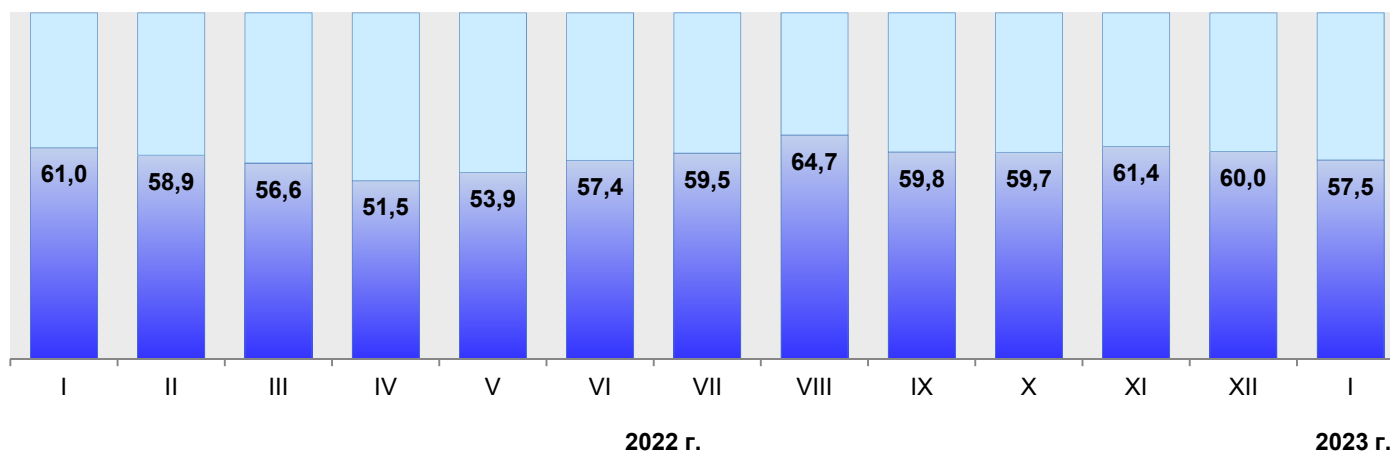
**Соотношение запасов готовой продукции и среднемесячного объема производства по областям и г.Минску в январе-феврале 2023 г.**

(в процентах)



**Соотношение экспорта товаров и объема промышленного производства в 2022-2023 гг.**

(в процентах; из расчета в белорусских рублях)

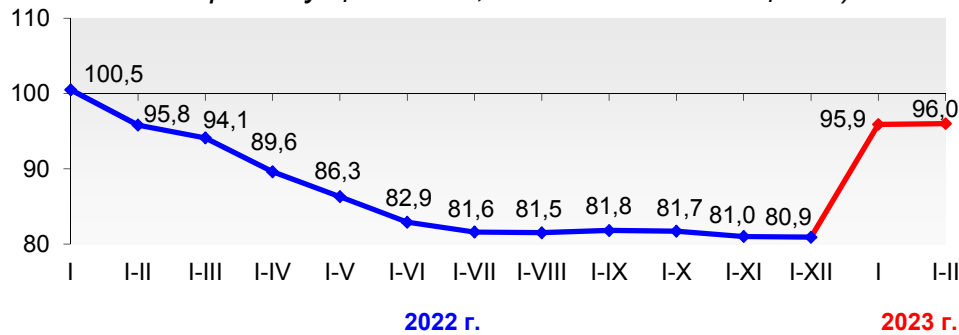


Соотношение экспорта товаров и объема промышленного производства

## СТРОИТЕЛЬСТВО И ИНВЕСТИЦИИ В ОСНОВНОЙ КАПИТАЛ

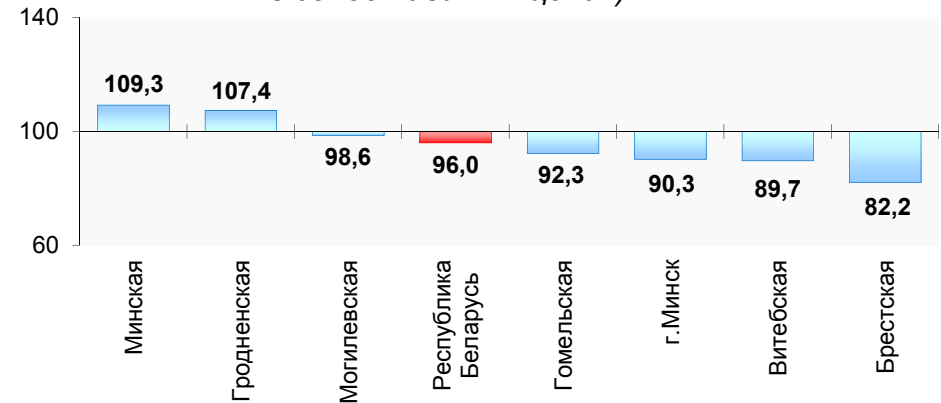
### Инвестиции в основной капитал в 2022-2023 гг.

(в процентах к соответствующему периоду  
предыдущего года; в сопоставимых ценах)

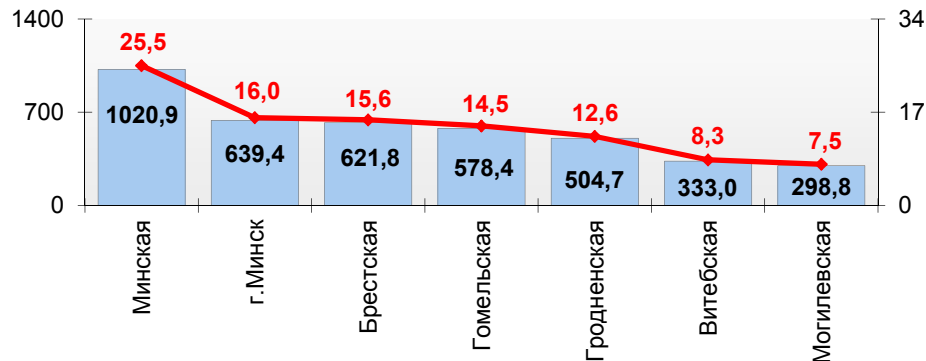


### Индексы инвестиций в основной капитал в январе-феврале 2023 г.

(в процентах к январю-февралю 2022 г.;  
в сопоставимых ценах)



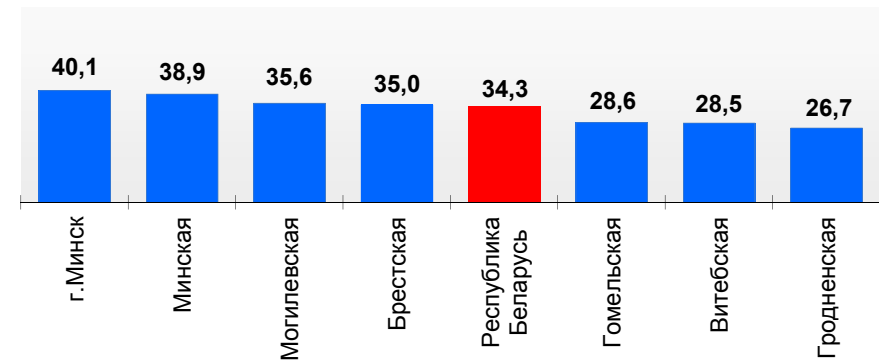
### Объемы и удельный вес областей и г.Минска в общем объеме инвестиций в основной капитал в январе-феврале 2023 г.



— Инвестиции в основной капитал, млн. рублей  
(по республике – **3 997,1** млн. рублей)  
— Удельный вес в общереспубликанском объеме использованных  
инвестиций в основной капитал, %

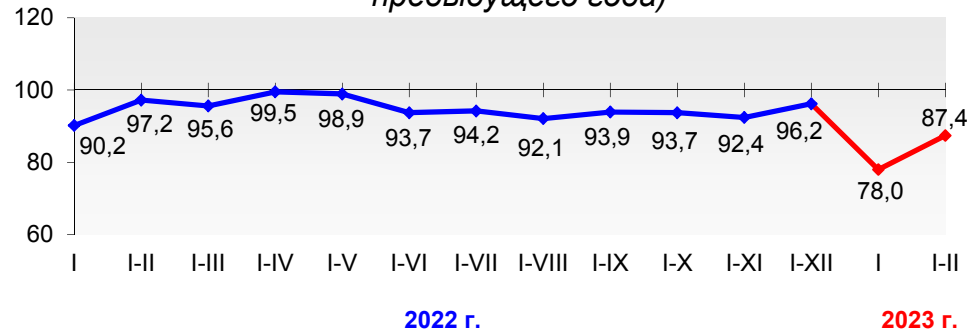
### Удельный вес затрат на приобретение машин, оборудования, транспортных средств в январе-феврале 2023 г.

(в процентах к общему объему инвестиций)



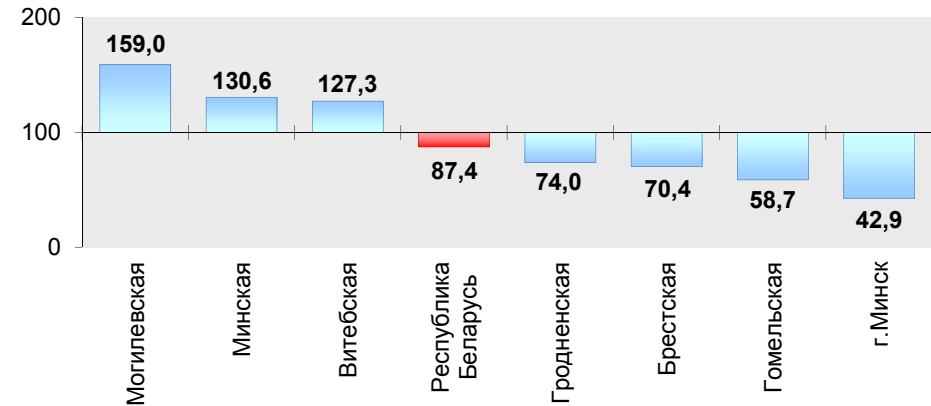
### Ввод в эксплуатацию жилых домов в 2022-2023 гг.

(в процентах к соответствующему периоду  
предыдущего года)



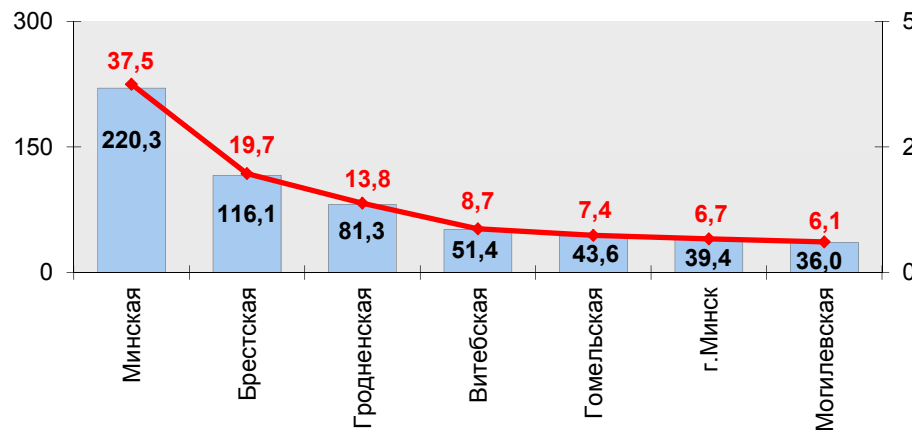
### Индексы ввода в эксплуатацию жилых домов в январе-феврале 2023 г.

(в процентах к январю-февралю 2022 г.)



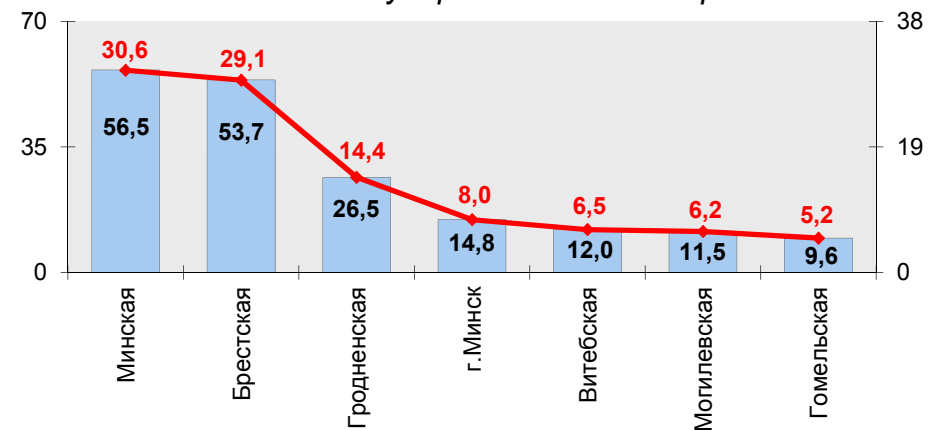
### Ввод в эксплуатацию жилых домов в январе-феврале 2023 г.

всего



Ввод в эксплуатацию жилых домов, тыс. кв. метров  
(по республике – 588,2 тыс. кв. метров)  
Удельный вес в общем объеме ввода в эксплуатацию, %

в том числе с государственной поддержкой

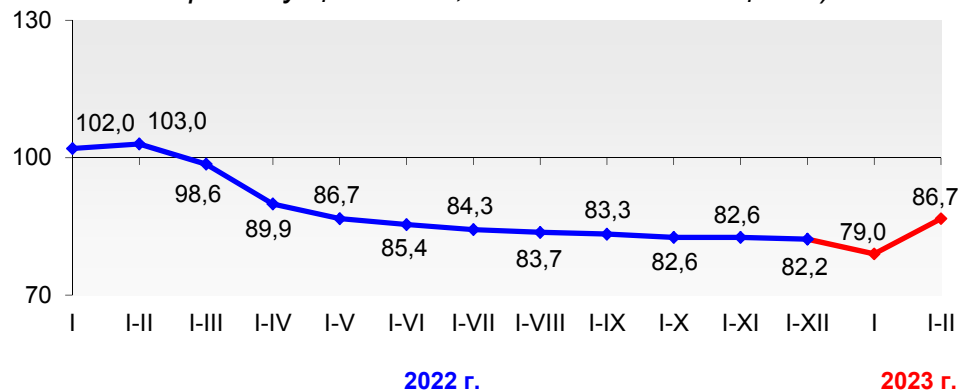


Ввод в эксплуатацию жилых домов, тыс. кв. метров  
(по республике – 184,5 тыс. кв. метров)  
Удельный вес в общем объеме ввода в эксплуатацию, %

## ВНУТРЕННЯЯ ТОРГОВЛЯ

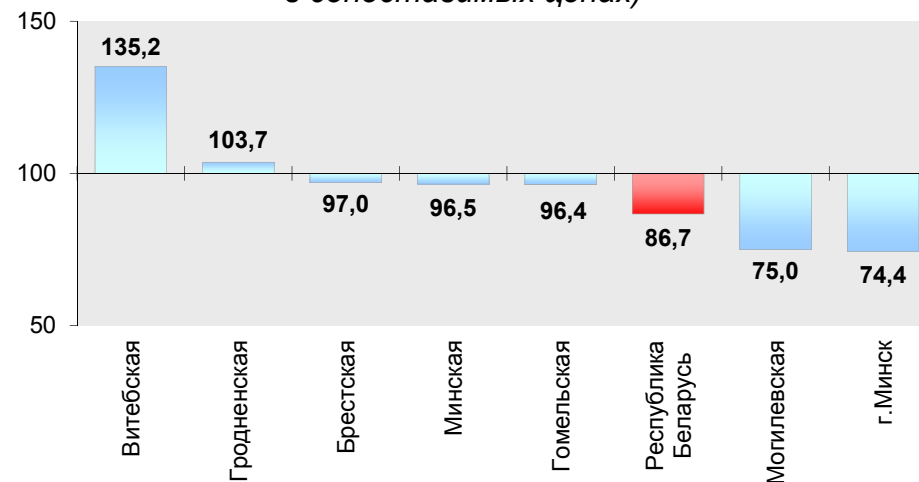
### Оптовый товарооборот в 2022-2023 гг.

(в процентах к соответствующему периоду  
предыдущего года; в сопоставимых ценах)

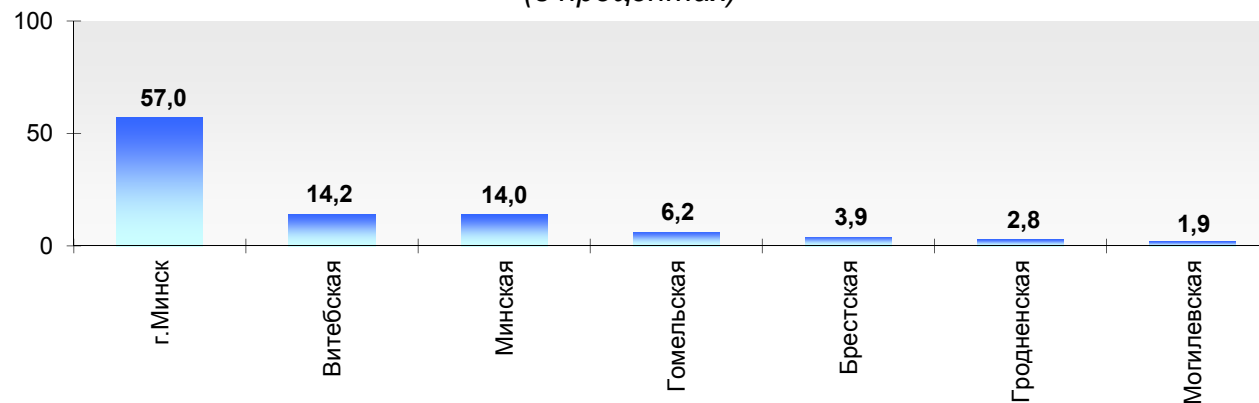


### Оптовый товарооборот в январе-феврале 2023 г.

(в процентах к январю-февралю 2022 г.;  
в сопоставимых ценах)



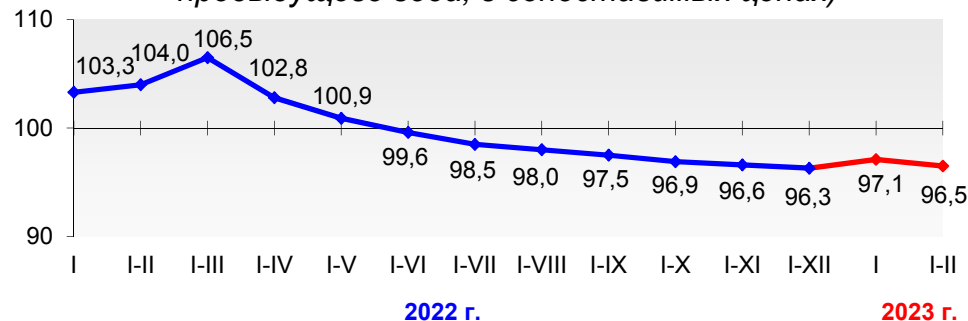
### Удельный вес областей и г.Минска в республиканском объеме оптового товарооборота в январе-феврале 2023 г. (в процентах)





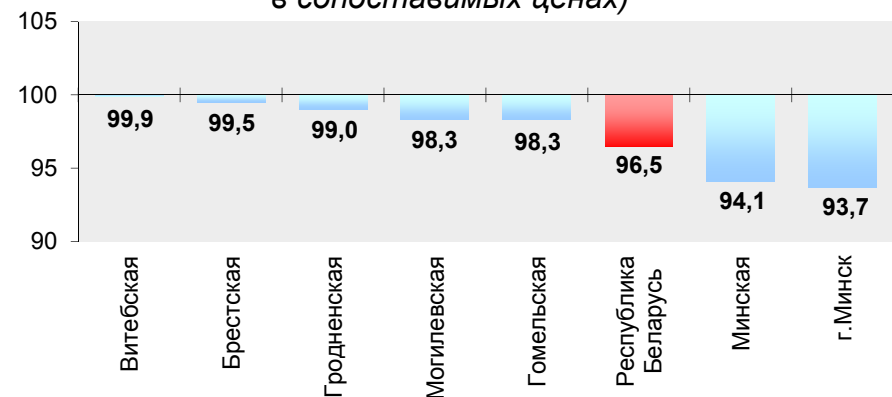
### Розничный товарооборот в 2022-2023 гг.

(в процентах к соответствующему периоду  
предыдущего года; в сопоставимых ценах)

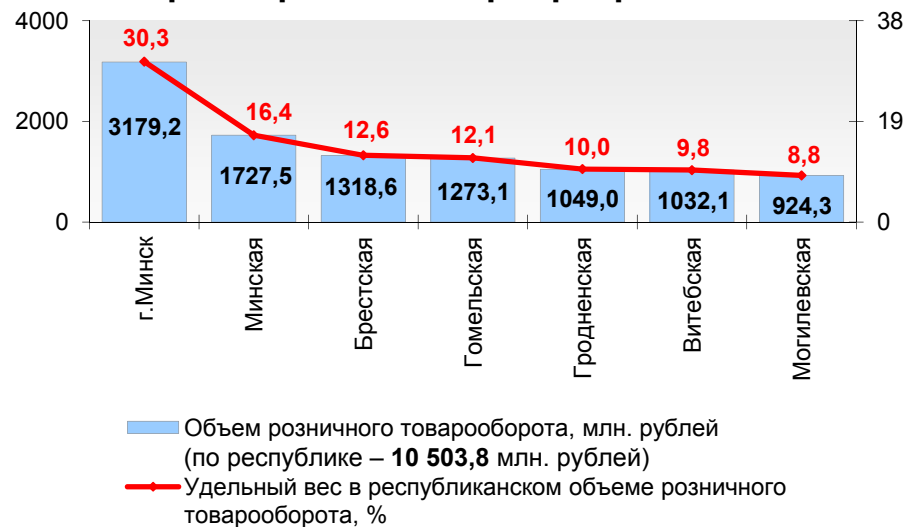


### Розничный товарооборот в январе-феврале 2023 г.

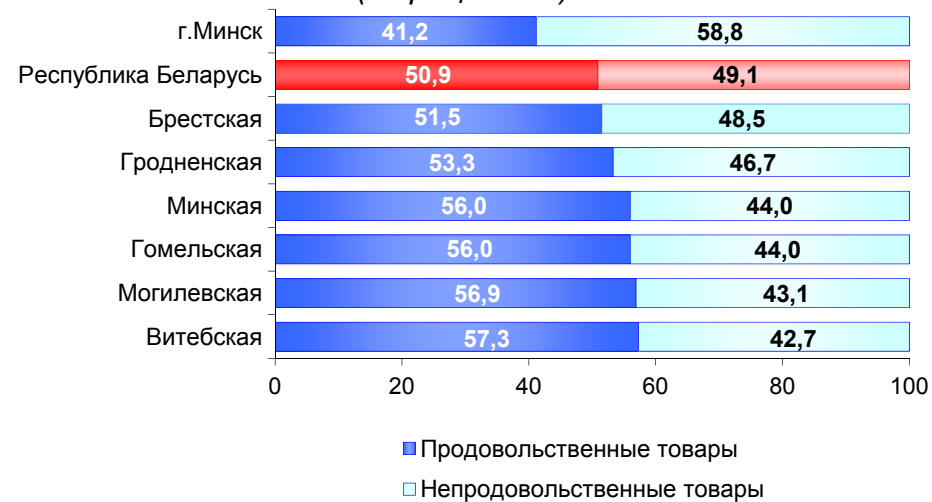
(в процентах к январю-февралю 2022 г.;  
в сопоставимых ценах)



### Объемы и удельный вес областей и г.Минска в республиканском объеме розничного товарооборота в январе-феврале 2023 г.



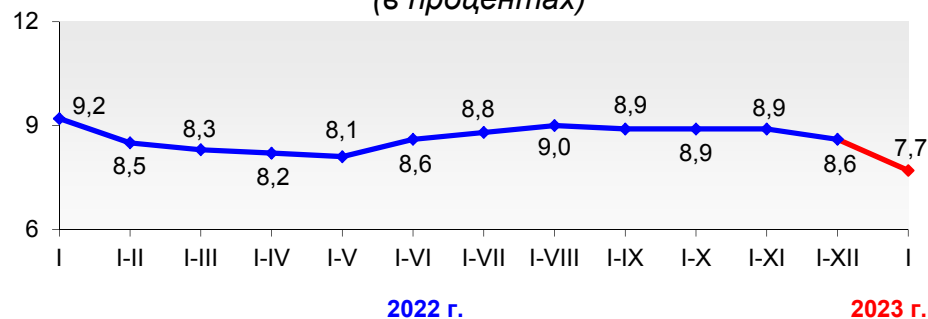
### Структура розничного товарооборота в январе-феврале 2023 г. (в процентах)



## ФИНАНСЫ ОРГАНИЗАЦИЙ<sup>1)</sup>

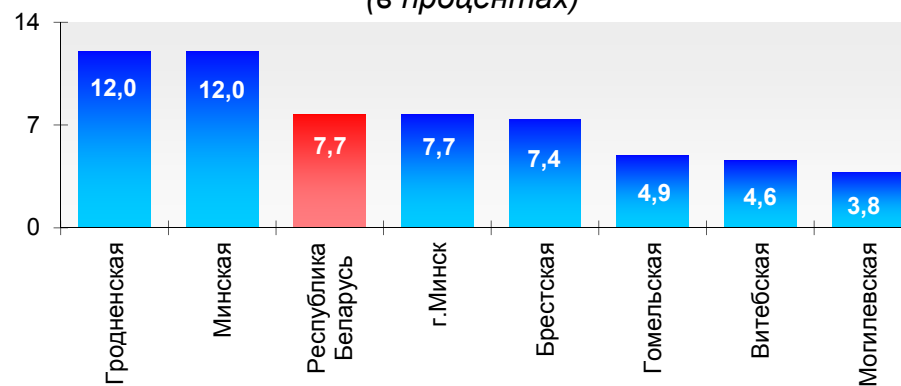
### Рентабельность продаж в 2022-2023 гг.

(в процентах)



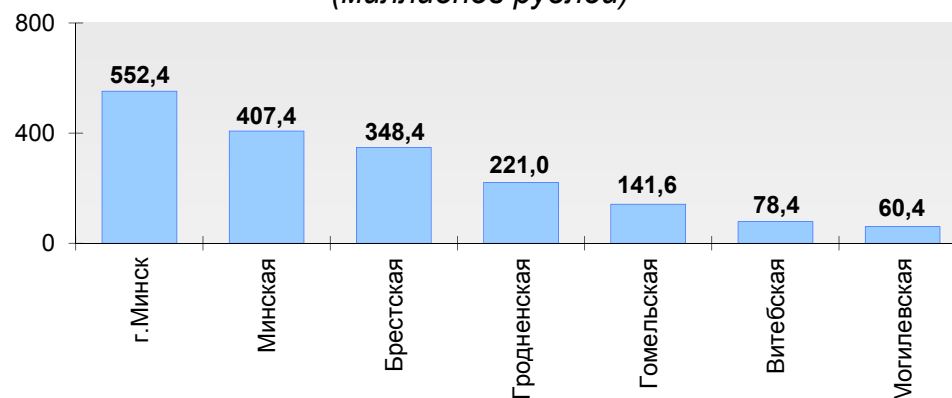
### Рентабельность продаж по областям и г.Минску в январе 2023 г.

(в процентах)



### Чистая прибыль в январе 2023 г.

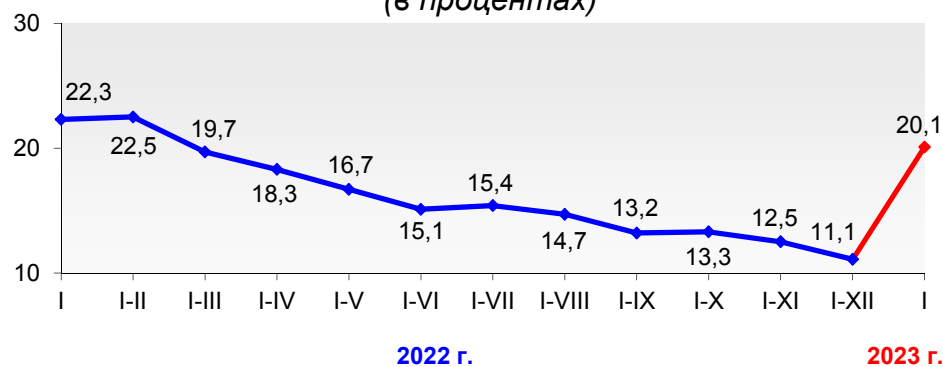
(миллионов рублей)



<sup>1)</sup> Здесь и далее финансовые результаты приведены без учета банков, небанковских кредитно-финансовых организаций, ОАО «Банк развития Республики Беларусь», бюджетных организаций, страховых организаций, микроорганизаций и малых организаций без ведомственной подчиненности.

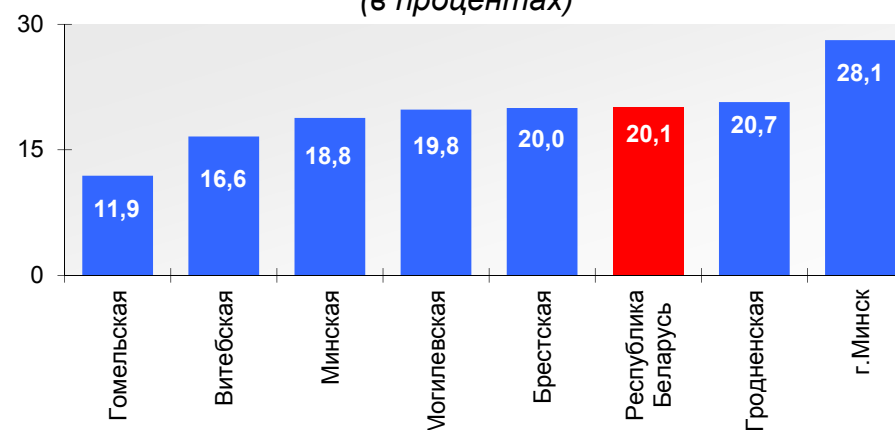
**Удельный вес убыточных организаций  
в общем количестве организаций  
в 2022-2023 гг.**

(в процентах)



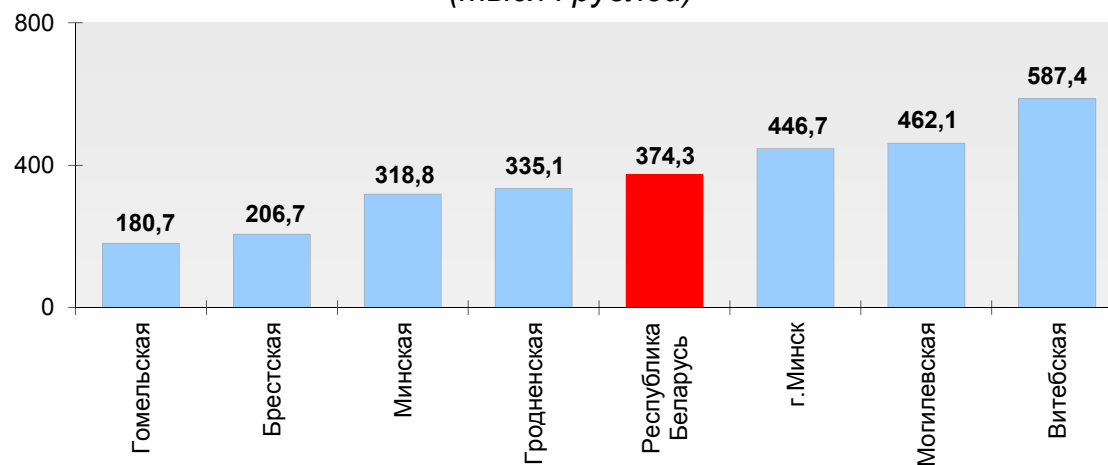
**Удельный вес убыточных организаций  
в общем количестве организаций  
по областям и г.Минску в январе 2023 г.**

(в процентах)



**Сумма чистого убытка в среднем на одну убыточную организацию  
в январе 2023 г.**

(тысяч рублей)



**Просроченная дебиторская задолженность  
на 1 февраля 2023 г.**



**Просроченная кредиторская задолженность  
на 1 февраля 2023 г.**



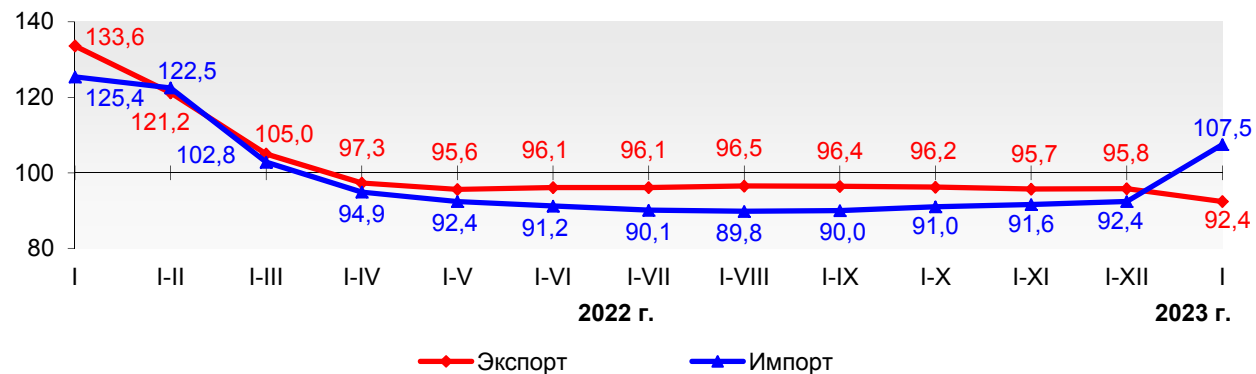
**Просроченная задолженность по кредитам и займам  
на 1 февраля 2023 г.**



## ВНЕШНЕЭКОНОМИЧЕСКАЯ ДЕЯТЕЛЬНОСТЬ

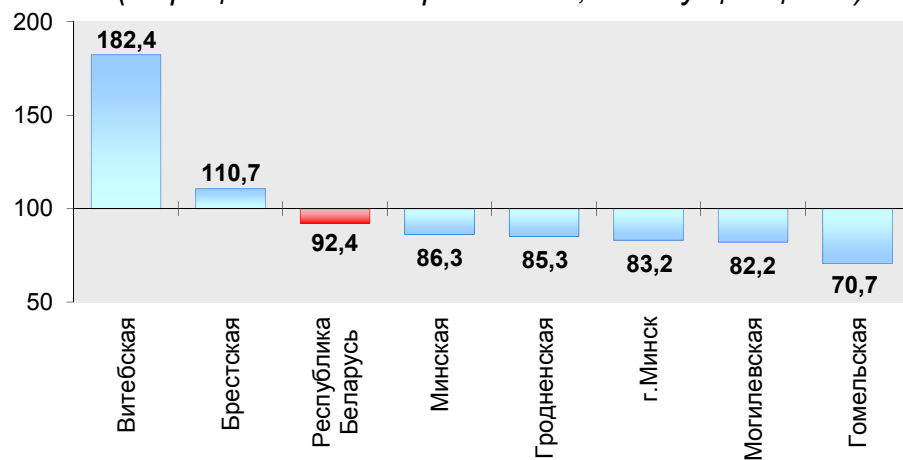
### Экспорт и импорт товаров в 2022-2023 гг.

(в процентах к соответствующему периоду  
предыдущего года; в текущих ценах)



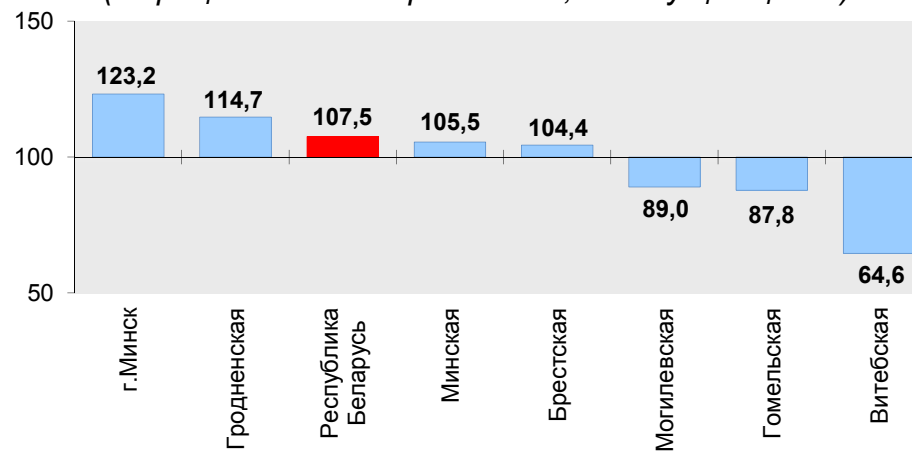
### Экспорт товаров в январе 2023 г.

(в процентах к январю 2022 г.; в текущих ценах)



### Импорт товаров в январе 2023 г.

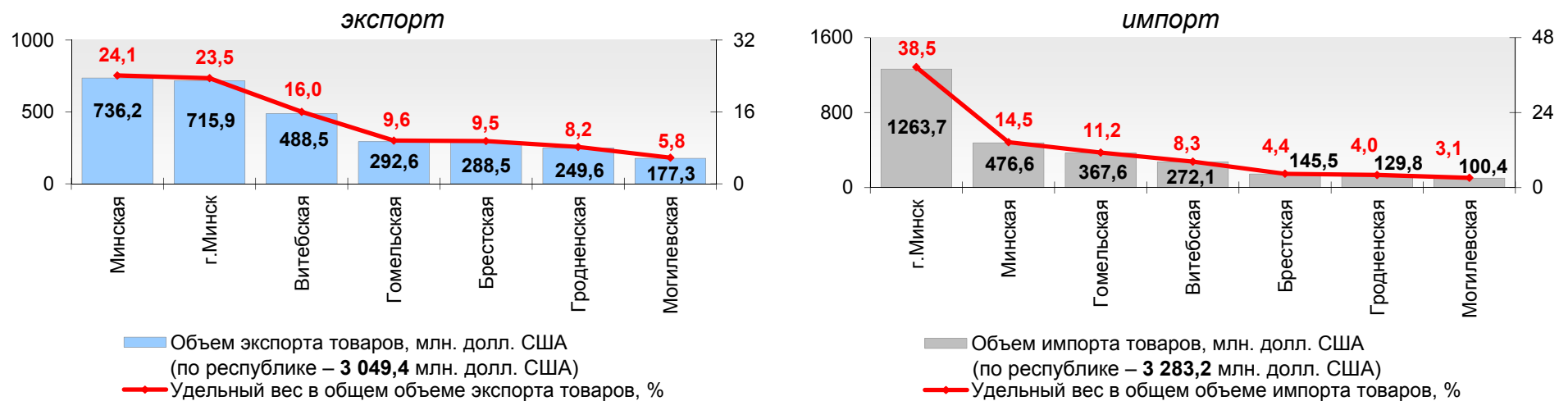
(в процентах к январю 2022 г.; в текущих ценах)



## ВНЕШНЕЭКОНОМИЧЕСКАЯ ДЕЯТЕЛЬНОСТЬ

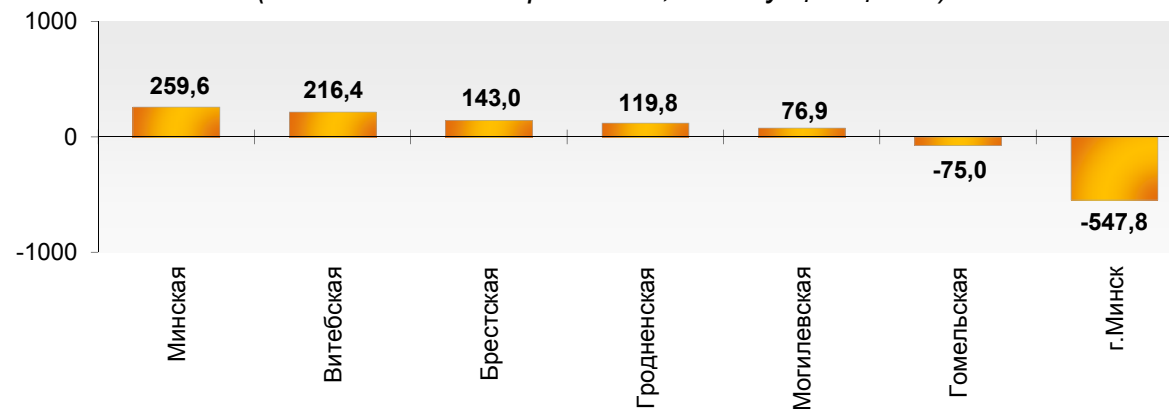
### Внешняя торговля товарами

#### Объемы и удельный вес областей и г.Минска в общем объеме экспорта и импорта товаров в январе 2023 г.<sup>1)</sup>



#### Сальдо внешней торговли товарами в январе 2023 г.

(миллионов долларов США; в текущих ценах)



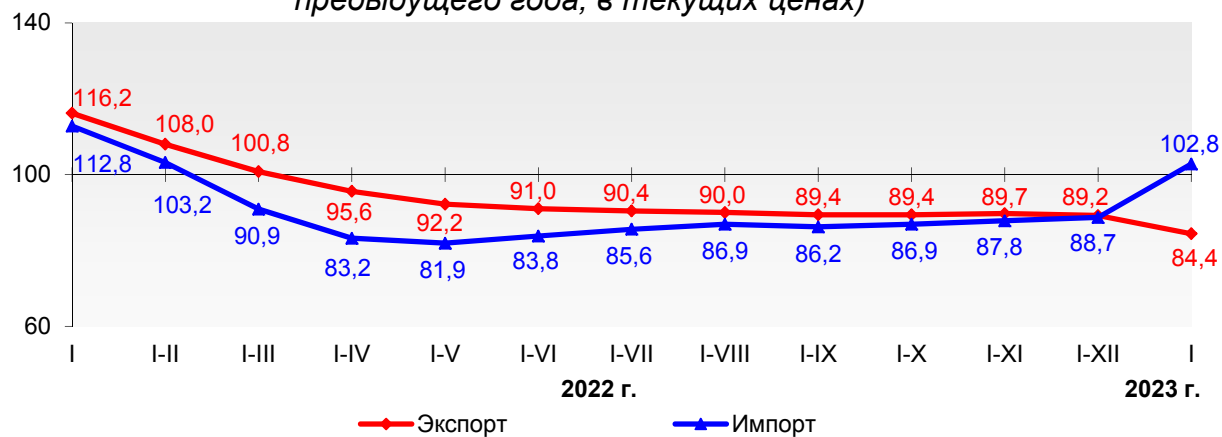
<sup>1)</sup> Расхождение суммы показателей экспорта и импорта товаров по областям и г.Минску с итоговыми показателями по Республике Беларусь в целом объясняется наличием объемов экспорта и импорта товаров, не распределенных по областям и г.Минску.

## ВНЕШНЕЭКОНОМИЧЕСКАЯ ДЕЯТЕЛЬНОСТЬ

### Внешняя торговля услугами

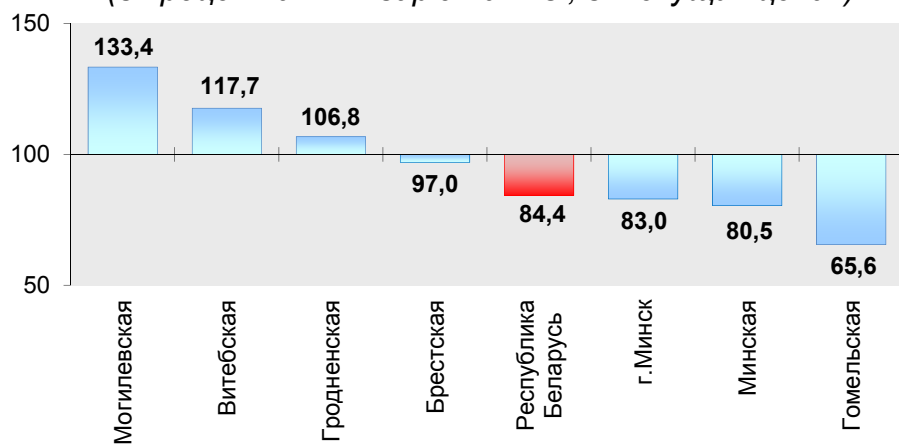
#### Экспорт и импорт услуг<sup>1)</sup> в 2022-2023 гг.

(в процентах к соответствующему периоду  
предыдущего года; в текущих ценах)



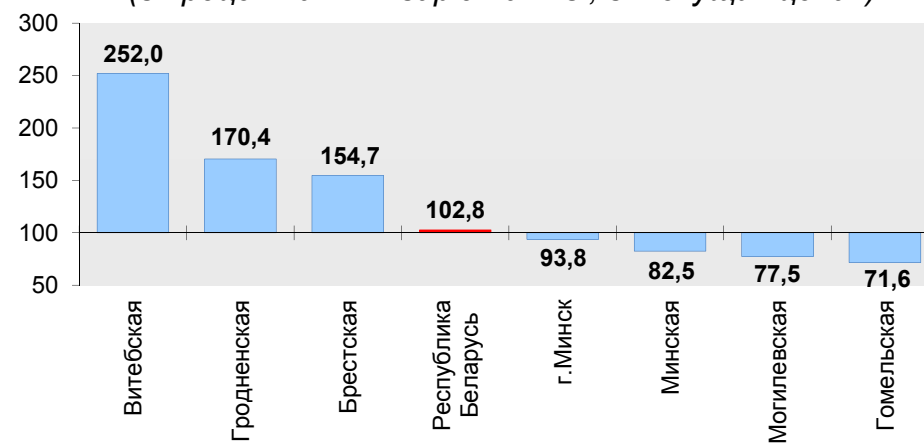
#### Экспорт услуг<sup>1)</sup> в январе 2023 г.

(в процентах к январю 2022 г.; в текущих ценах)



#### Импорт услуг<sup>1)</sup> в январе 2023 г.

(в процентах к январю 2022 г.; в текущих ценах)

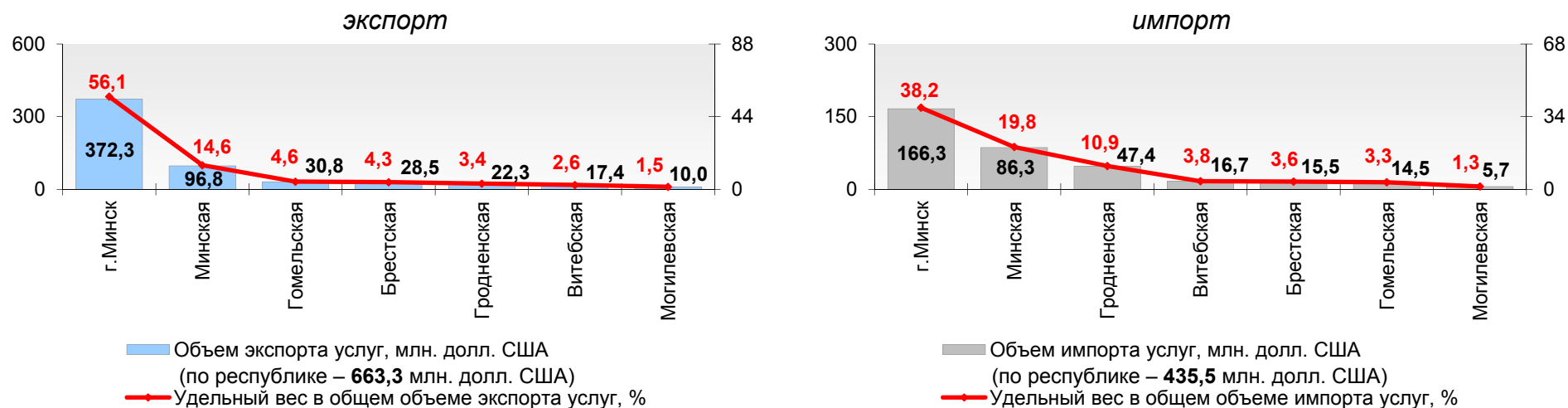


<sup>1)</sup> Данные по Республике Беларусь приведены по методологии платежного баланса, по областям – по методологии статистики внешней торговли услугами.

## ВНЕШНЕЭКОНОМИЧЕСКАЯ ДЕЯТЕЛЬНОСТЬ

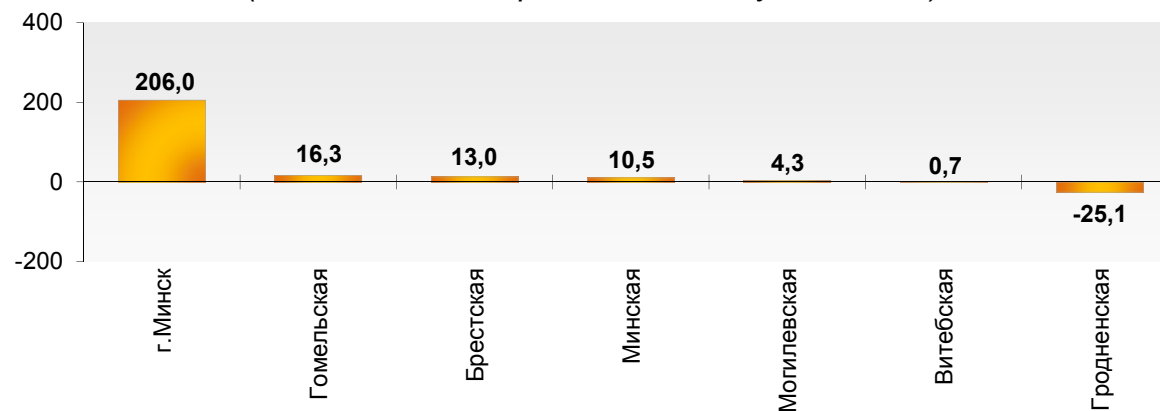
### Внешняя торговля услугами

#### Объемы и удельный вес областей и г.Минска в общем объеме экспорта и импорта услуг в январе 2023 г.<sup>1)</sup>



#### Сальдо внешней торговли услугами в январе 2023 г.

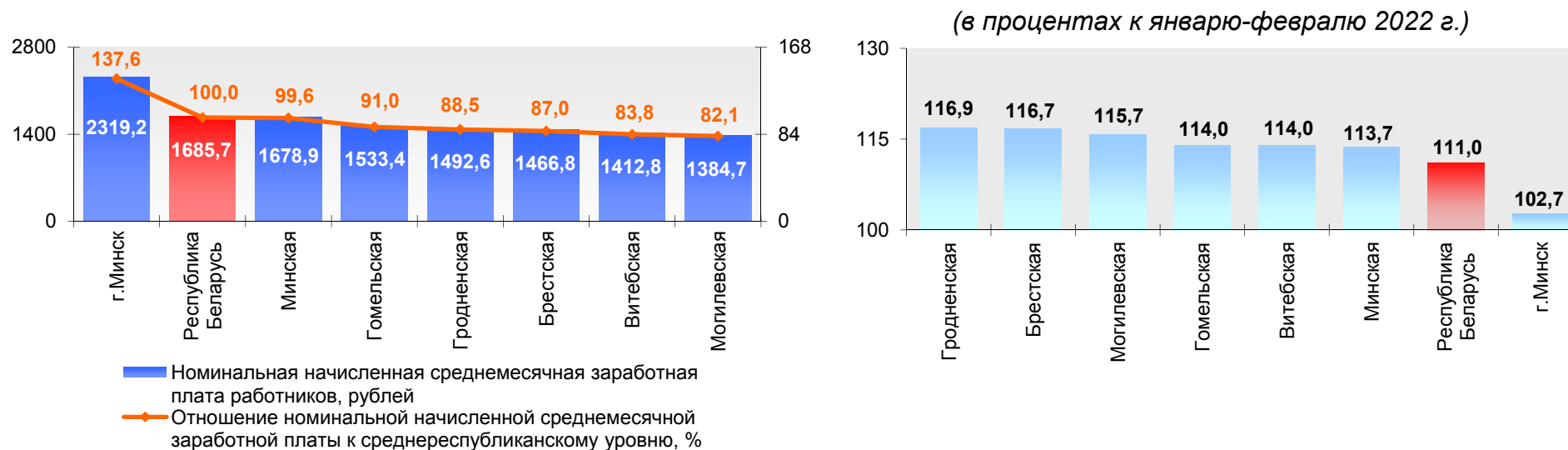
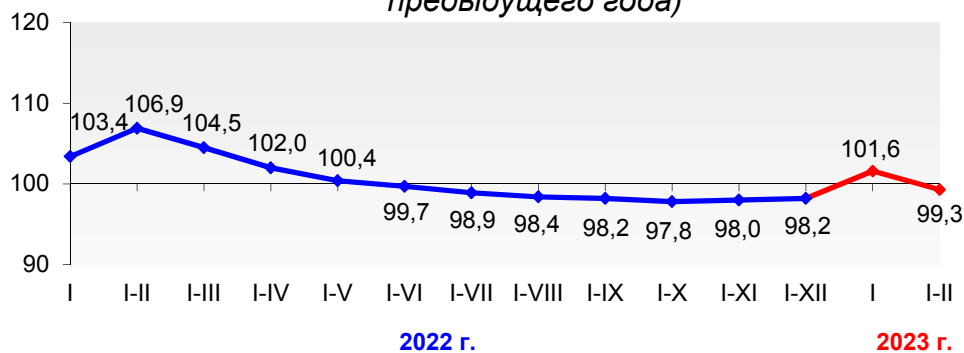
(миллионов долларов США; в текущих ценах)



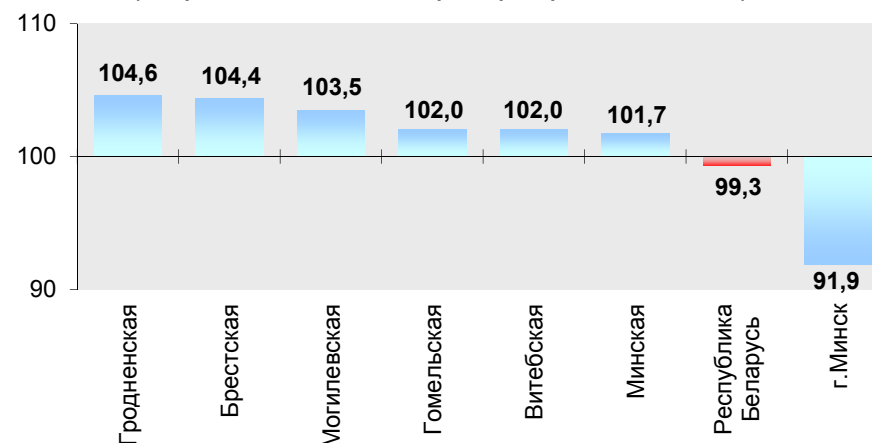
<sup>1)</sup> Данные по Республике Беларусь приведены по методологии платежного баланса, по областям – по методологии статистики внешней торговли услугами.



## СТОИМОСТЬ РАБОЧЕЙ СИЛЫ

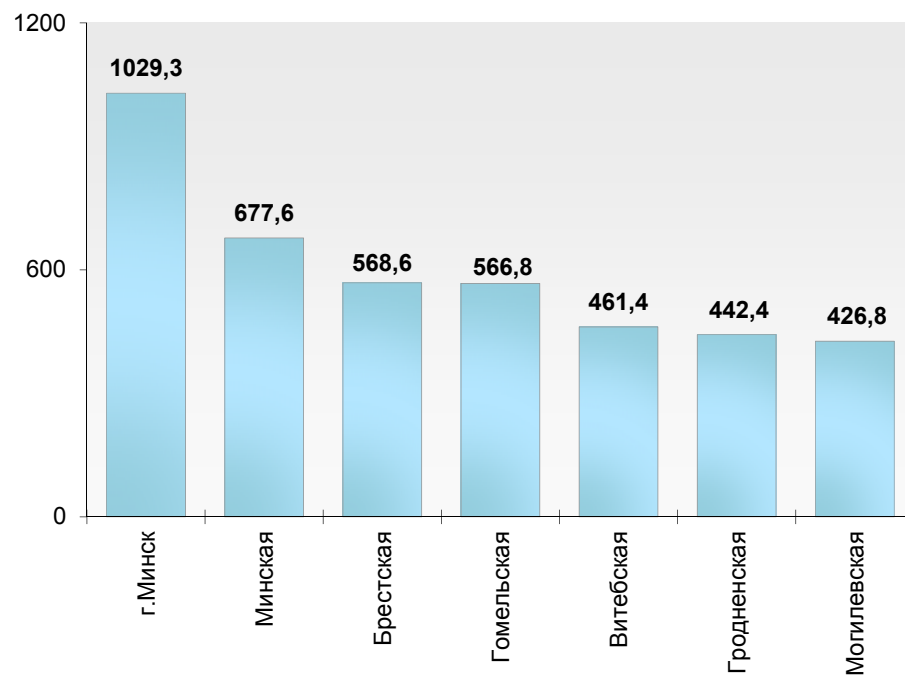
Номинальная начисленная среднемесячная заработная плата  
в январе-феврале 2023 г.Реальная заработная плата  
в 2022-2023 гг.(в процентах к соответствующему периоду  
предыдущего года)Реальная заработная плата  
в январе-феврале 2023 г.

(в процентах к январю-февралю 2022 г.)



## ТРУД

**Численность населения, занятого в экономике  
в январе 2023 г.**  
(тысяч человек)



**Численность безработных, зарегистрированных  
в органах по труду, занятости и социальной  
защите, и уровень зарегистрированной  
безработицы на конец февраля 2023 г.**  
(по данным Минтруда и соцзащиты)

