

**НАЦИОНАЛЬНЫЙ СТАТИСТИЧЕСКИЙ КОМИТЕТ  
РЕСПУБЛИКИ БЕЛАРУСЬ**

**ОСНОВНЫЕ СОЦИАЛЬНО-ЭКОНОМИЧЕСКИЕ ПОКАЗАТЕЛИ  
ПО РЕСПУБЛИКЕ БЕЛАРУСЬ, ОБЛАСТЯМ И ГОРОДУ МИНСКУ  
В ЯНВАРЕ 2023 г.**

**МИНСК 2023**

Данные по периодам 2022 и 2023 гг. представлены на основе разработки текущей отчетности, являются предварительными и могут быть уточнены.

Данные по заработной плате по периодам 2022 и 2023 гг. приведены без учета микроорганизаций и малых организаций без ведомственной подчиненности.

Финансовые результаты приведены без учета банков, небанковских кредитно-финансовых организаций, ОАО «Банк развития Республики Беларусь», бюджетных организаций, страховых организаций, микроорганизаций и малых организаций без ведомственной подчиненности.

В отдельных случаях незначительные расхождения между итогом и суммой слагаемых объясняются округлением данных.

## СОДЕРЖАНИЕ

	стр.		стр.
<b>ВАЛОВОЙ РЕГИОНАЛЬНЫЙ ПРОДУКТ И ПРОИЗВОДИТЕЛЬНОСТЬ ТРУДА</b>		Удельный вес отгруженной инновационной продукции в общем объеме отгруженной продукции .....	12
ВВП в 2022-2023 гг. ....	7	Соотношение запасов готовой продукции и среднемесячного объема производства в 2022-2023 гг. ....	13
Объемы и удельный вес ВРП областей и г.Минска в ВВП .....	7	Соотношение запасов готовой продукции и среднемесячного объема производства по областям и г.Минску .....	13
Индексы ВРП .....	7	Соотношение экспорта товаров и объема промышленного производства .....	13
Влияние областей и г.Минска на формирование ВВП .....	7	<b>СТРОИТЕЛЬСТВО И ИНВЕСТИЦИИ В ОСНОВНОЙ КАПИТАЛ</b>	
Производительность труда по ВВП и реальная заработная плата .....	8	Инвестиции в основной капитал в 2022-2023 гг. ....	14
ВВП, ВРП на одного занятого в экономике .....	8	Индексы инвестиций в основной капитал .....	14
Производительность труда по ВВП, ВРП и реальная заработная плата .....	8	Объемы и удельный вес областей и г.Минска в общем объеме инвестиций в основной капитал .....	14
<b>СЕЛЬСКОЕ ХОЗЯЙСТВО</b>		Удельный вес затрат на приобретение машин, оборудования, транспортных средств .....	14
Производство продукции сельского хозяйства в хозяйствах всех категорий в 2022-2023 гг. ....	9	Ввод в эксплуатацию жилых домов в 2022-2023 гг. ....	15
Объемы и удельный вес областей в производстве продукции сельского хозяйства в хозяйствах всех категорий .....	9	Индексы ввода в эксплуатацию жилых домов .....	15
Индексы производства продукции сельского хозяйства .....	9	Ввод в эксплуатацию жилых домов .....	15
<b>Сельскохозяйственные организации</b>		<b>ВНУТРЕННЯЯ ТОРГОВЛЯ</b>	
Производство (выращивание) скота и птицы (в живом весе) .....	10	Оптовый товарооборот в 2022-2023 гг. ....	16
Производство молока .....	10	Оптовый товарооборот .....	16
Реализация молока .....	11	Удельный вес областей и г.Минска в республиканском объеме оптового товарооборота .....	16
Производство яиц .....	11	Розничный товарооборот в 2022-2023 гг. ....	17
<b>ПРОМЫШЛЕННОСТЬ</b>		Розничный товарооборот .....	17
Промышленное производство в 2022-2023 гг. ....	12	Объемы и удельный вес областей и г.Минска в республиканском объеме розничного товарооборота .....	17
Индексы промышленного производства .....	12	Структура розничного товарооборота .....	17
Объемы и удельный вес областей и г.Минска в общем объеме промышленного производства .....	12		

	стр.		стр.
<b>ФИНАНСЫ ОРГАНИЗАЦИЙ</b>			
Рентабельность продаж .....	18	Объемы и удельный вес областей и г.Минска в общем объеме экспорта и импорта услуг .....	24
Рентабельность продаж по областям и г.Минску .....	18	Сальдо внешней торговли услугами .....	24
Чистая прибыль, убыток (-) .....	18	<b>Иностранные инвестиции</b>	
Удельный вес убыточных организаций в общем количестве организаций .....	19	Валовое поступление прямых иностранных инвестиций.....	25
Удельный вес убыточных организаций в общем количестве организаций по областям и г.Минску .....	19	Прямые иностранные инвестиции на чистой основе (без учета задолженности прямому инвестору за товары, работы, услуги) по областям и г.Минску .....	25
Сумма чистого убытка в среднем на одну убыточную организацию .....	19	<b>СТОИМОСТЬ РАБОЧЕЙ СИЛЫ</b>	
Просроченная дебиторская задолженность .....	20	Номинальная начисленная среднемесячная заработная плата ...	26
Просроченная кредиторская задолженность .....	20	Реальная заработная плата в 2022-2023 гг. ....	26
Просроченная задолженность по кредитам и займам .....	20	Реальная заработная плата .....	26
<b>ВНЕШНЕЭКОНОМИЧЕСКАЯ ДЕЯТЕЛЬНОСТЬ</b>			
<b>Внешняя торговля товарами</b>			
Экспорт и импорт товаров .....	21	<b>ТРУД</b>	
Экспорт товаров .....	21	Численность населения, занятого в экономике .....	27
Импорт товаров .....	21	Численность безработных, зарегистрированных в органах по труду, занятости и социальной защите, и уровень зарегистрированной безработицы .....	27
Объемы и удельный вес областей и г.Минска в общем объеме экспорта и импорта товаров .....	22	<b>СОЦИАЛЬНО-ЭКОНОМИЧЕСКИЕ ПОКАЗАТЕЛИ ПО ОБЛАСТЯМ И г.МИНСКУ</b>	
Сальдо внешней торговли товарами .....	22	Брестская область .....	28
<b>Внешняя торговля услугами</b>			
Экспорт и импорт услуг .....	23	Витебская область .....	31
Экспорт услуг .....	23	Гомельская область .....	34
Импорт услуг .....	23	Гродненская область .....	37
		г.Минск .....	40
		Минская область .....	43
		Могилевская область .....	46

	стр.		стр.
<b>СРАВНИТЕЛЬНЫЕ ТАБЛИЦЫ СОЦИАЛЬНО-ЭКОНОМИЧЕСКОГО РАЗВИТИЯ ОБЛАСТЕЙ И г.МИНСКА</b>		<b>СТРОИТЕЛЬСТВО И ИНВЕСТИЦИИ В ОСНОВНОЙ КАПИТАЛ</b>	
Основные социально-экономические показатели по Республике Беларусь, областям и г.Минску .....	50	Инвестиции в основной капитал .....	71
<b>ВАЛОВОЙ РЕГИОНАЛЬНЫЙ ПРОДУКТ И ПРОИЗВОДИТЕЛЬНОСТЬ ТРУДА</b>		Ввод в эксплуатацию жилых домов .....	72
Индексы валового внутреннего продукта и валового регионального продукта .....	55	<b>ВНУТРЕННЯЯ ТОРГОВЛЯ</b>	
Влияние основных видов экономической деятельности на формирование темпов ВВП и ВРП .....	56	Оптовый товарооборот .....	74
Производительность труда .....	60	Розничный товарооборот .....	75
<b>ХАРАКТЕРИСТИКА СУБЪЕКТОВ ХОЗЯЙСТВОВАНИЯ</b>		<b>ФИНАНСЫ ОРГАНИЗАЦИЙ</b>	
Количество субъектов хозяйствования .....	61	Выручка от реализации продукции, товаров, работ, услуг на одного среднесписочного работника.....	76
<b>СЕЛЬСКОЕ ХОЗЯЙСТВО</b>		Соотношение темпов роста выручки от реализации продукции, товаров, работ, услуг на одного среднесписочного работника и номинальной начисленной среднемесячной заработной платы..	77
Индексы производства продукции сельского хозяйства .....	63	Чистая прибыль, убыток (-) .....	78
<b>Сельскохозяйственные организации</b>		Рентабельность продаж .....	79
Производство (выращивание) скота и птицы (в живом весе) .....	65	Убыточные организации .....	80
Производство молока .....	66	Суммарная задолженность организаций .....	81
Производство яиц .....	67	Дебиторская задолженность .....	82
<b>ПРОМЫШЛЕННОСТЬ</b>		Кредиторская задолженность .....	82
Индексы промышленного производства .....	68	Задолженность по кредитам и займам .....	83
Запасы готовой продукции по подчиненности организаций по областям и г.Минску .....	69	<b>ВНЕШНЕЭКОНОМИЧЕСКАЯ ДЕЯТЕЛЬНОСТЬ</b>	
Соотношение запасов готовой продукции и среднемесячного объема производства .....	70	<b>Внешняя торговля товарами</b>	
		Экспорт товаров .....	84
		Импорт товаров .....	84
		Сальдо внешней торговли товарами .....	85

---

## СОДЕРЖАНИЕ

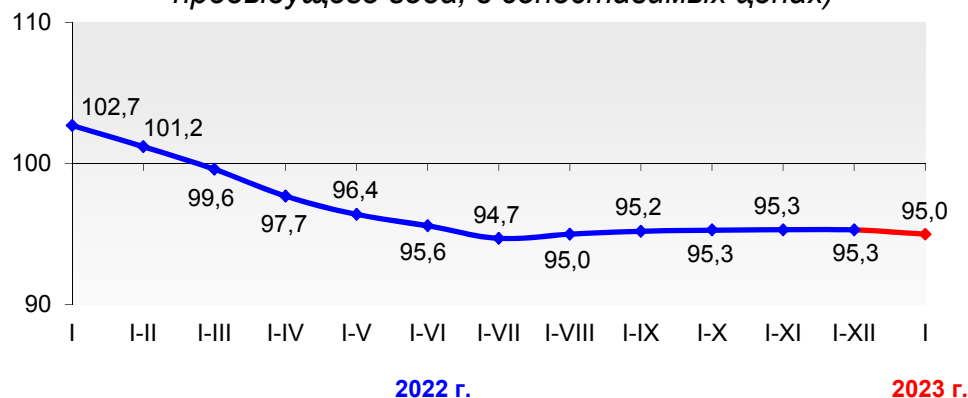
---

	стр.		стр.
<b>Внешняя торговля услугами</b>		<b>ТРУД</b>	
Экспорт услуг .....	86	Численность населения, занятого в экономике .....	90
Импорт услуг .....	86	Численность безработных, зарегистрированных в органах по труду, занятости и социальной защите, и уровень зарегистрированной безработицы .....	91
Сальдо внешней торговли услугами .....	87		
<b>СТОИМОСТЬ РАБОЧЕЙ СИЛЫ</b>			
Номинальная начисленная среднемесячная заработная плата .....	88		
Реальная заработная плата .....	89		

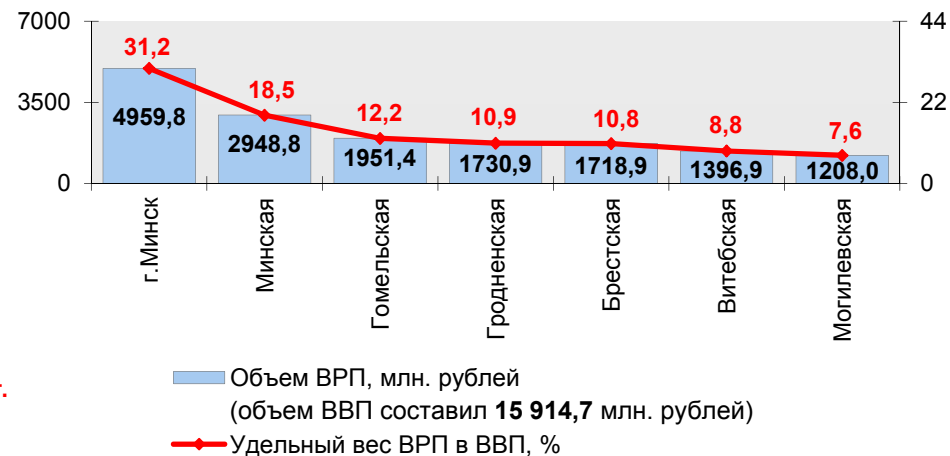
## ВАЛОВОЙ РЕГИОНАЛЬНЫЙ ПРОДУКТ И ПРОИЗВОДИТЕЛЬНОСТЬ ТРУДА

### ВВП в 2022-2023 гг.

(в процентах к соответствующему периоду  
предыдущего года; в сопоставимых ценах)

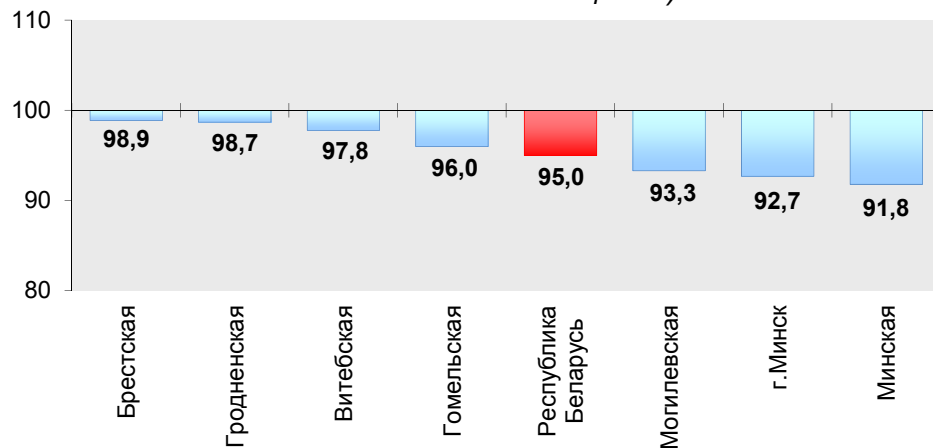


### Объемы и удельный вес ВРП областей и г.Минска в ВВП в январе 2023 г.



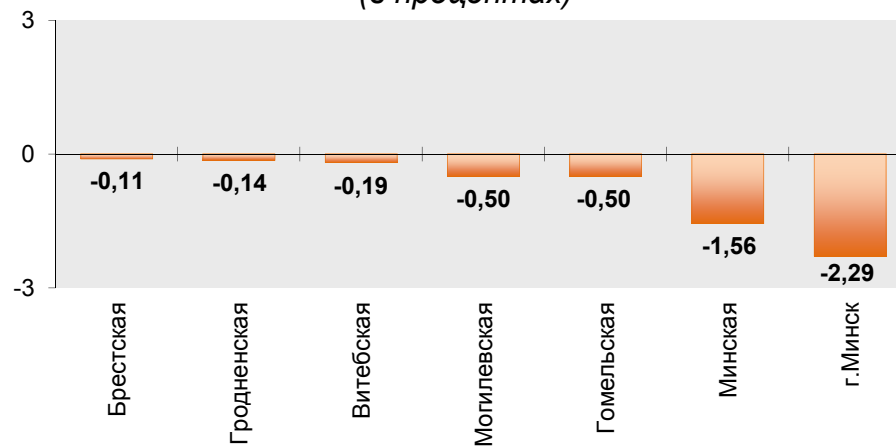
### Индексы ВРП в январе 2023 г.

(в процентах к январю 2022 г.;  
в сопоставимых ценах)



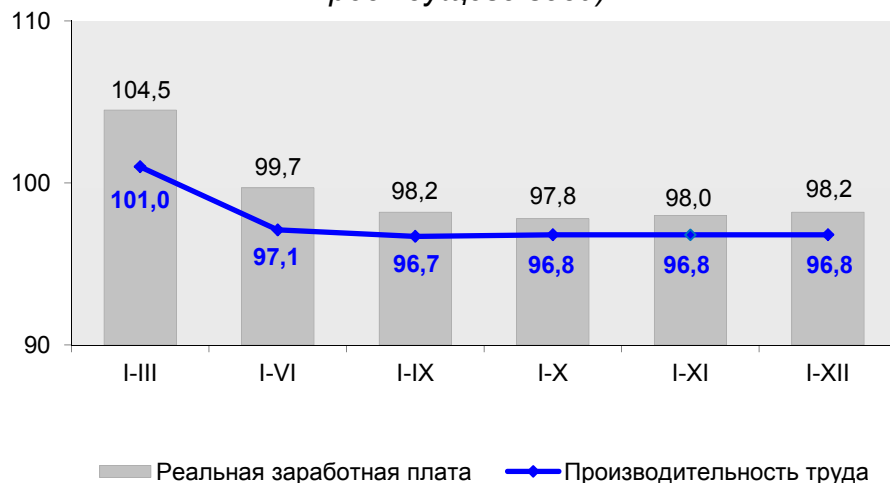
### Влияние областей и г.Минска на формирование ВВП в январе 2023 г.

(в процентах)



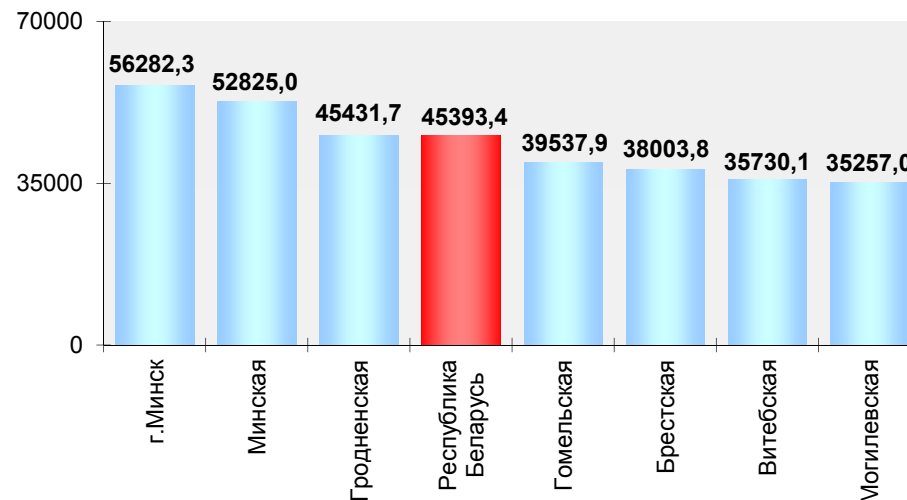
### Производительность труда по ВВП и реальная заработная плата в 2022 году

(в процентах к соответствующему периоду  
предыдущего года)




### ВВП, ВРП на одного занятого в экономике в 2022 году

(рублей)



### Производительность труда по ВВП, ВРП и реальная заработная плата в 2022 году

(в процентах к 2021 году)

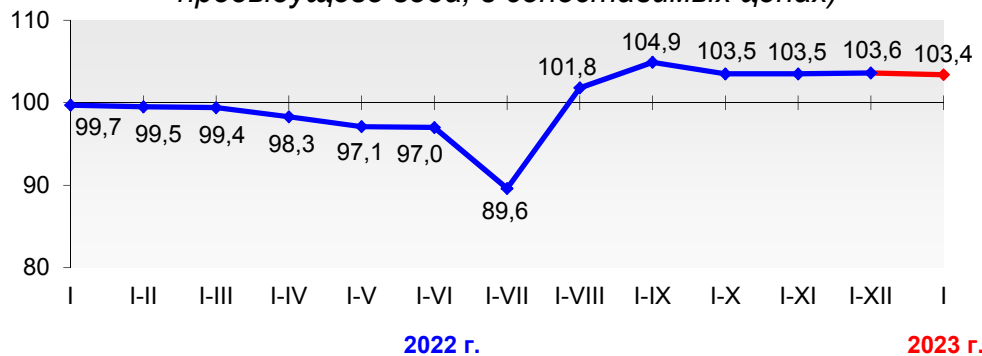




## СЕЛЬСКОЕ ХОЗЯЙСТВО

### Производство продукции сельского хозяйства в хозяйствах всех категорий в 2022-2023 гг.

(в процентах к соответствующему периоду  
предыдущего года; в сопоставимых ценах)



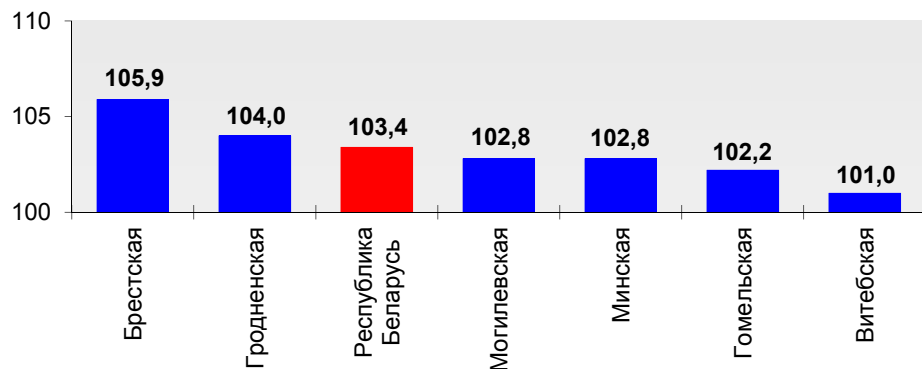
### Объемы и удельный вес областей в производстве продукции сельского хозяйства в январе 2023 г.



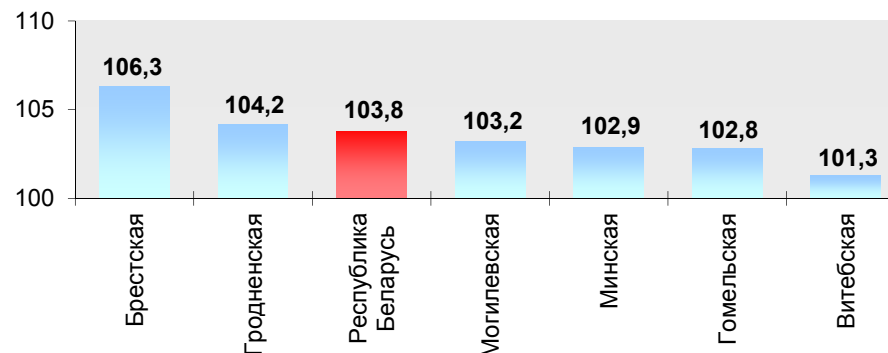
### Индексы производства продукции сельского хозяйства в январе 2023 г.

(в процентах к январю 2022 г.; в сопоставимых ценах)

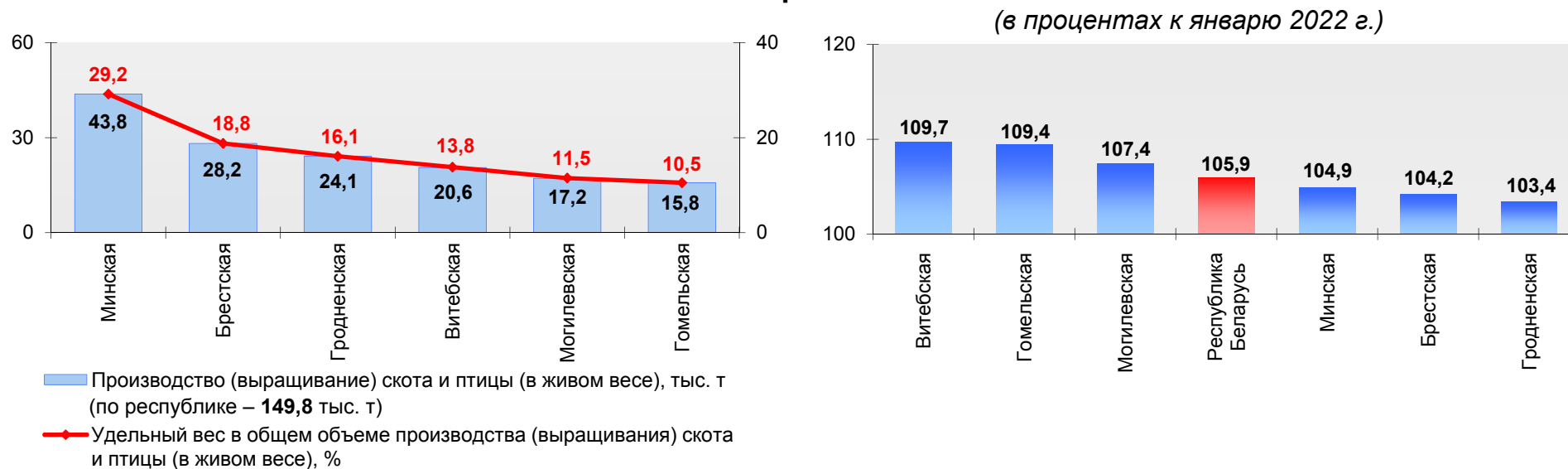
в хозяйствах всех категорий



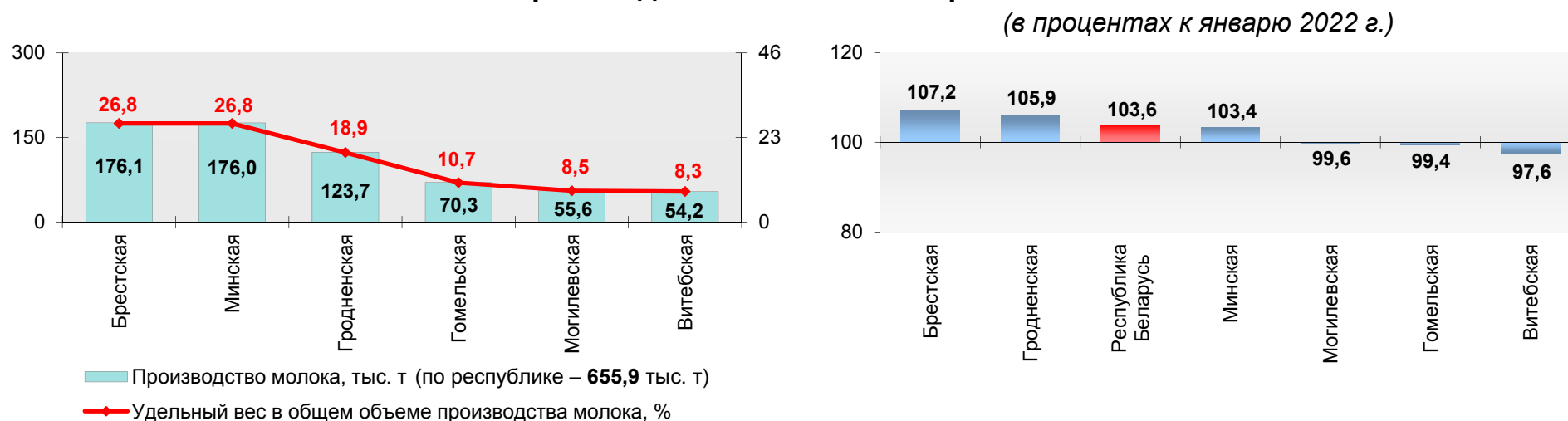
в сельскохозяйственных организациях,  
крестьянских (фермерских) хозяйствах



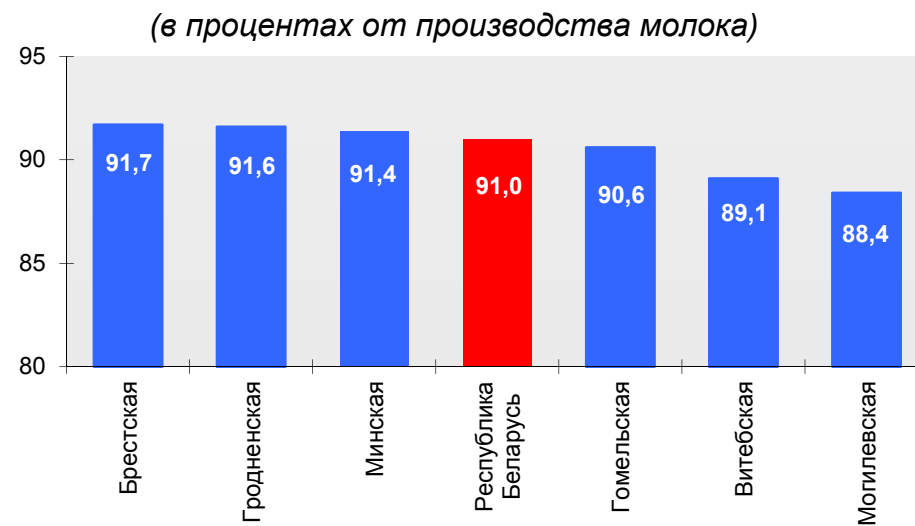
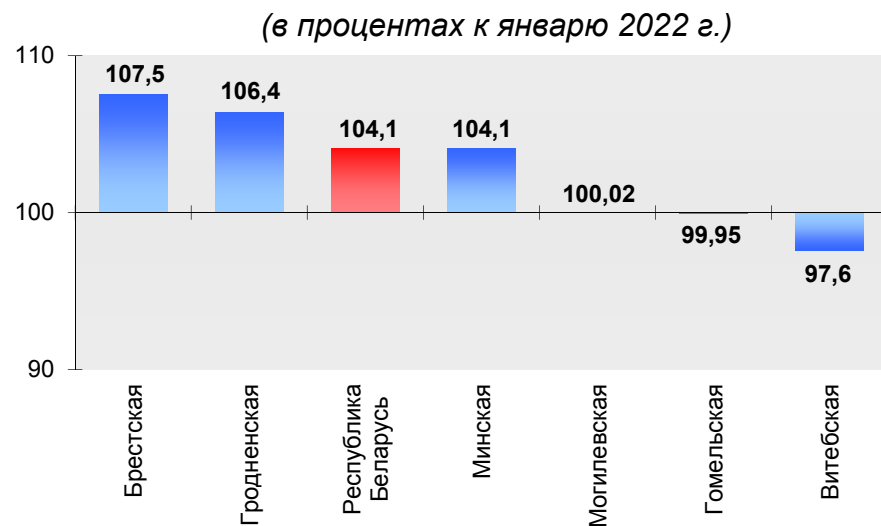
### Производство (выращивание) скота и птицы (в живом весе) в январе 2023 г.



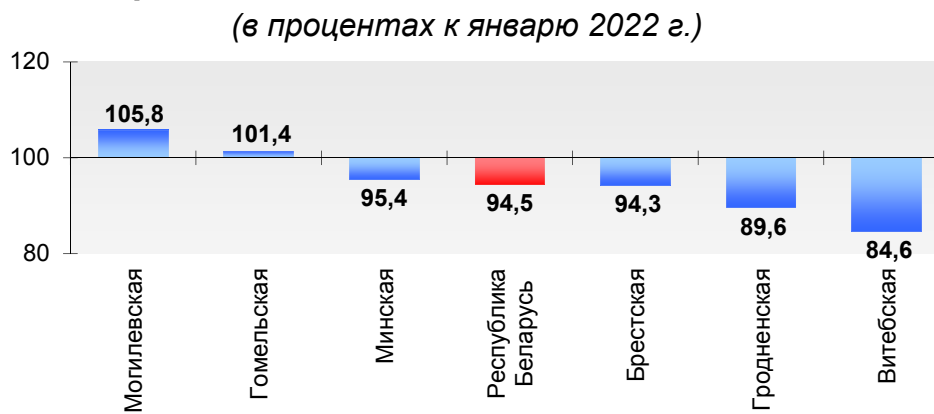
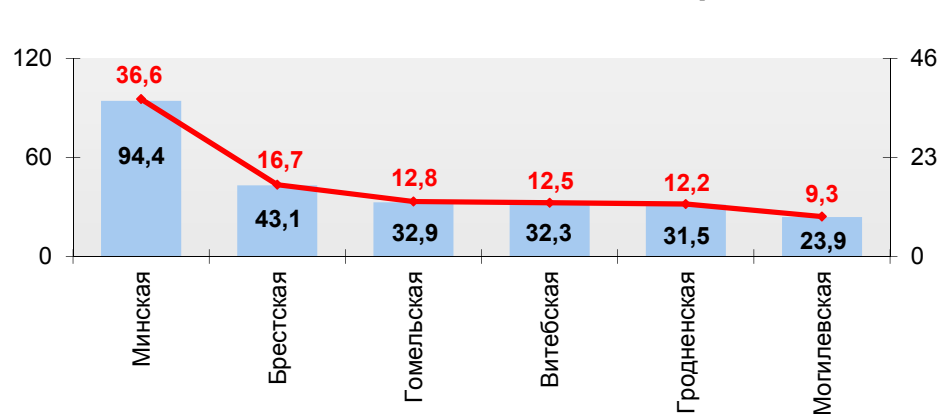
### Производство молока в январе 2023 г.



### Реализация молока в январе 2023 г.



### Производство яиц в январе 2023 г.

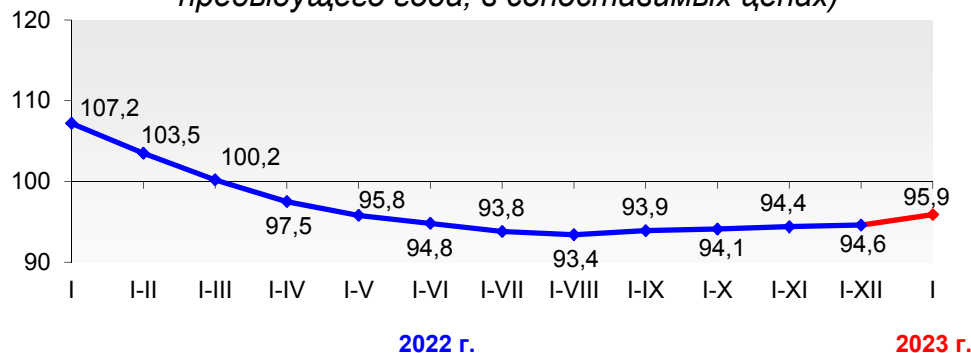


■ Производство яиц, млн. шт. (по республике – **258,1** млн. шт.)  
 — Удельный вес в общем объеме производства яиц, %

## ПРОМЫШЛЕННОСТЬ

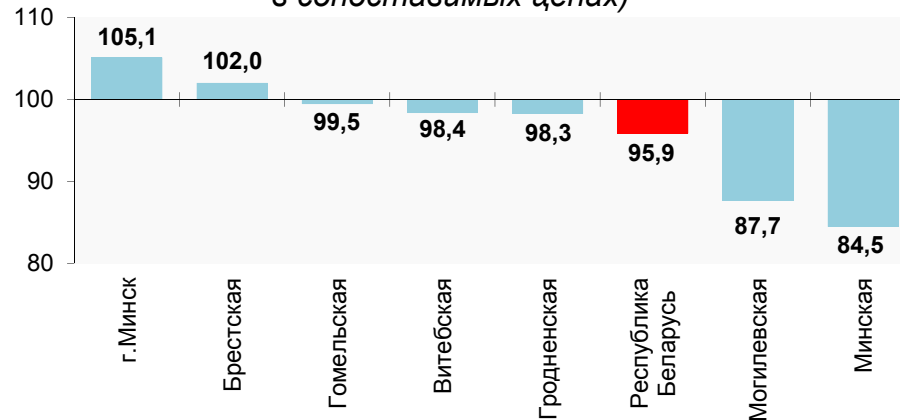
### Промышленное производство в 2022-2023 гг.

(в процентах к соответствующему периоду  
предыдущего года; в сопоставимых ценах)

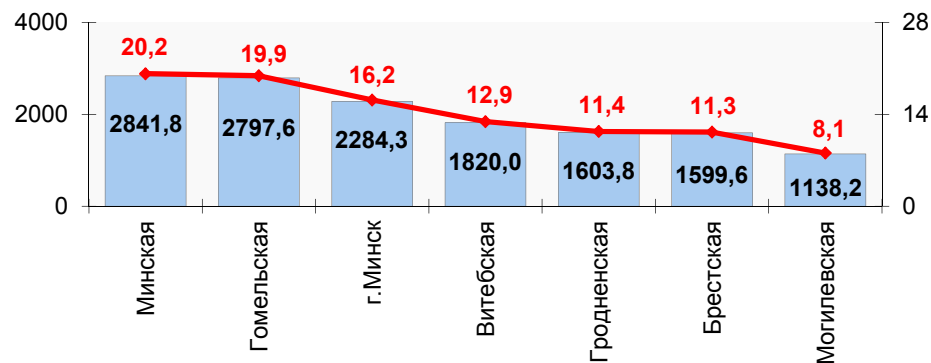


### Индексы промышленного производства в январе 2023 г.

(в процентах к январю 2022 г.;  
в сопоставимых ценах)



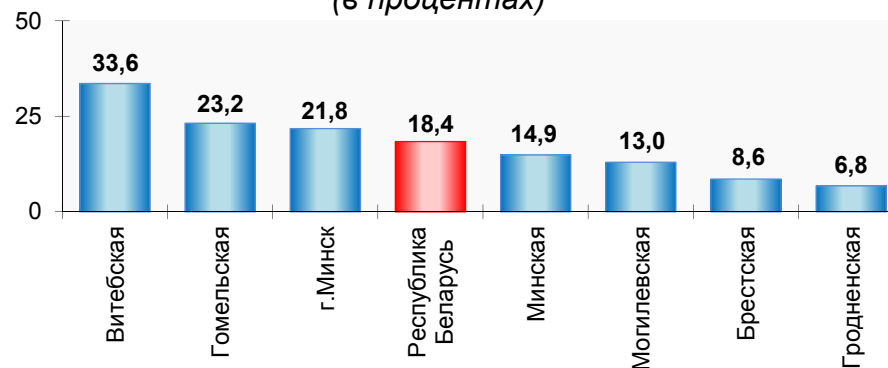
### Объемы и удельный вес областей и г.Минска в общем объеме промышленного производства в январе 2023 г.



— Промышленное производство, млн. рублей  
(по республике – 14 085,2 млн. рублей)  
— Удельный вес в общем объеме промышленного  
производства, %

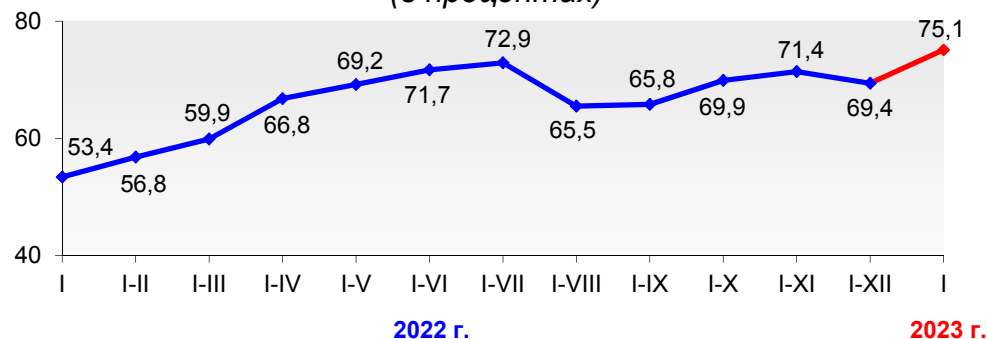
### Удельный вес отгруженной инновационной продукции в общем объеме отгруженной продукции в январе 2023 г.

(в процентах)



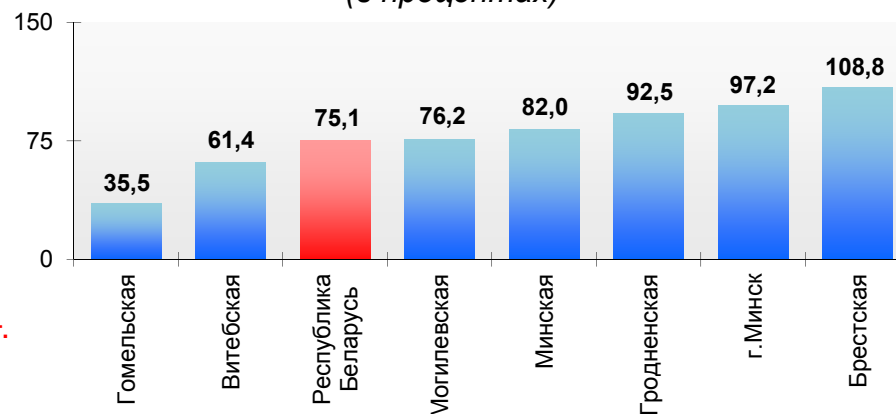
**Соотношение запасов готовой продукции и среднемесячного объема производства в 2022-2023 гг.**

(в процентах)



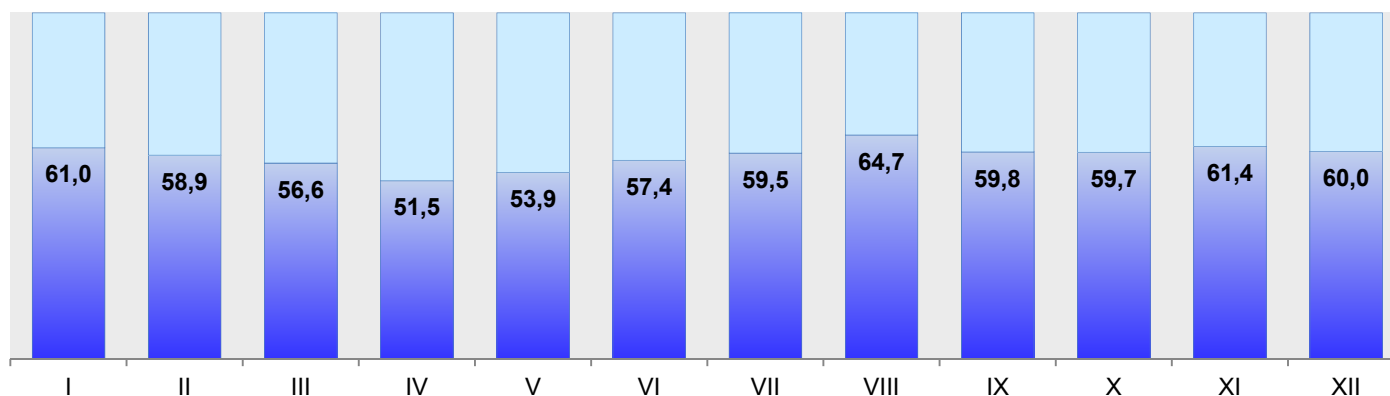
**Соотношение запасов готовой продукции и среднемесячного объема производства по областям и г.Минску в январе 2023 г.**

(в процентах)



**Соотношение экспорта товаров и объема промышленного производства в 2022 году**

(в процентах; из расчета в белорусских рублях)

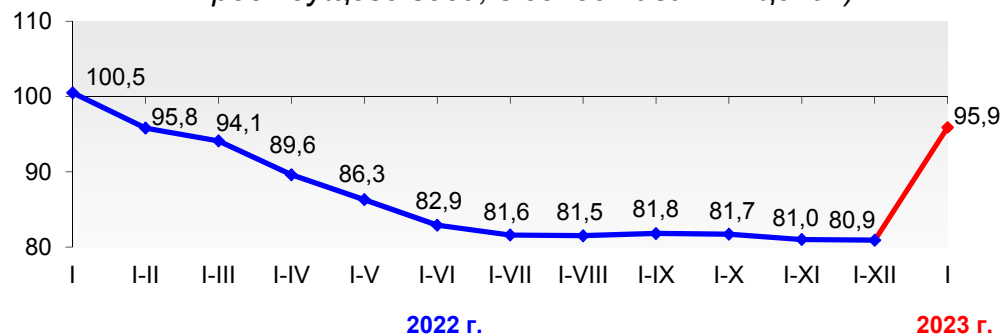


Соотношение экспорта товаров и объема промышленного производства

## СТРОИТЕЛЬСТВО И ИНВЕСТИЦИИ В ОСНОВНОЙ КАПИТАЛ

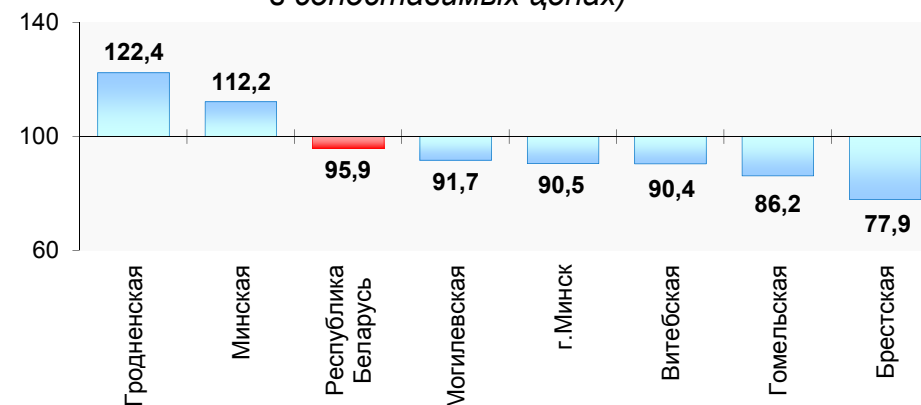
### Инвестиции в основной капитал в 2022-2023 гг.

(в процентах к соответствующему периоду  
предыдущего года; в сопоставимых ценах)

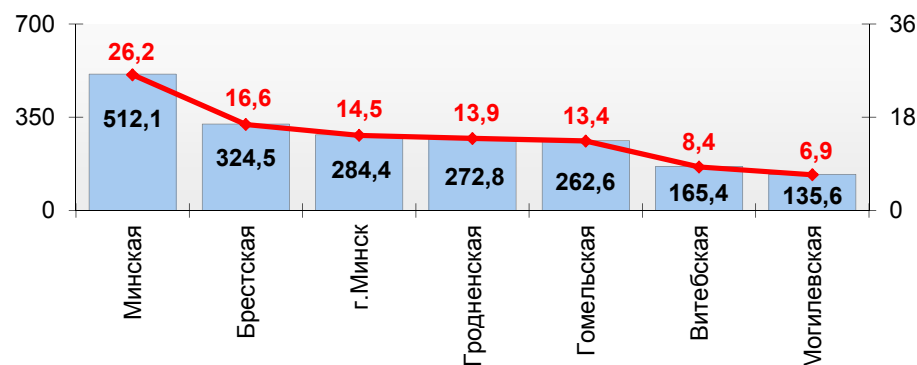


### Индексы инвестиций в основной капитал в январе 2023 г.

(в процентах к январю 2022 г.;  
в сопоставимых ценах)

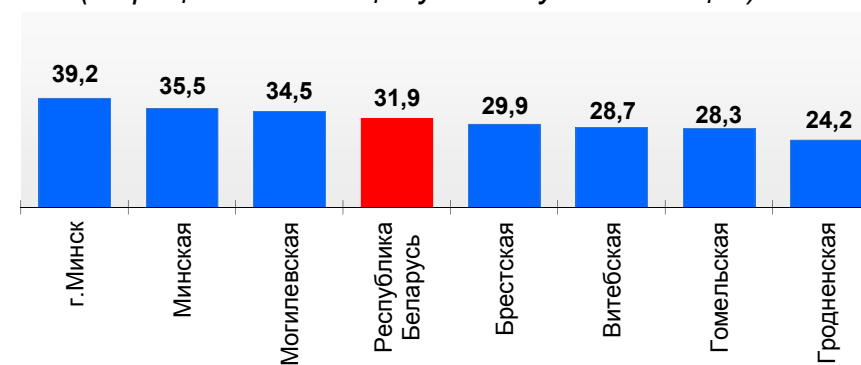


### Объемы и удельный вес областей и г.Минска в общем объеме инвестиций в основной капитал в январе 2023 г.



### Удельный вес затрат на приобретение машин, оборудования, транспортных средств в январе 2023 г.

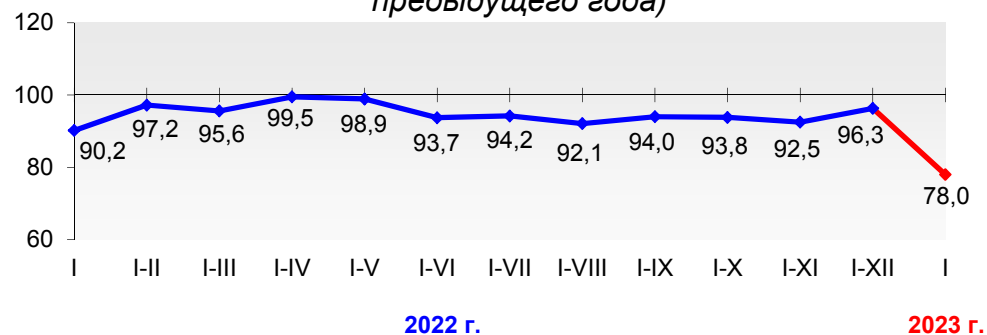
(в процентах к общему объему инвестиций)



■ Инвестиции в основной капитал, млн. рублей  
(по республике – 1 957,3 млн. рублей)  
— Удельный вес в общереспубликанском объеме использованных  
инвестиций в основной капитал, %

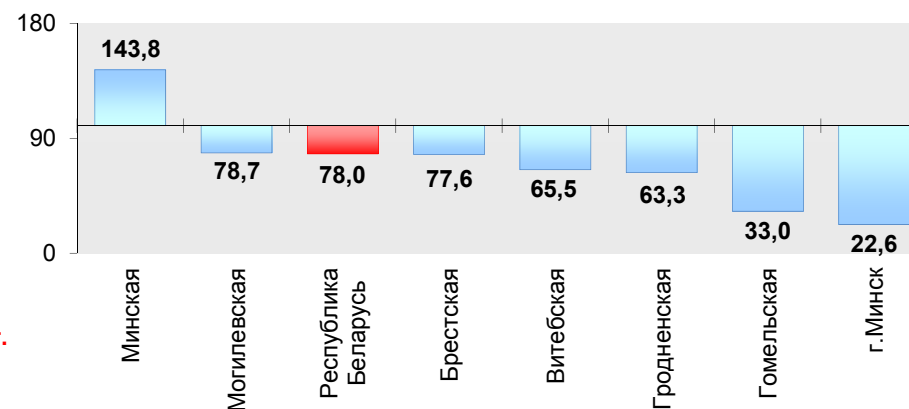
### Ввод в эксплуатацию жилых домов в 2022-2023 гг.

(в процентах к соответствующему периоду  
предыдущего года)



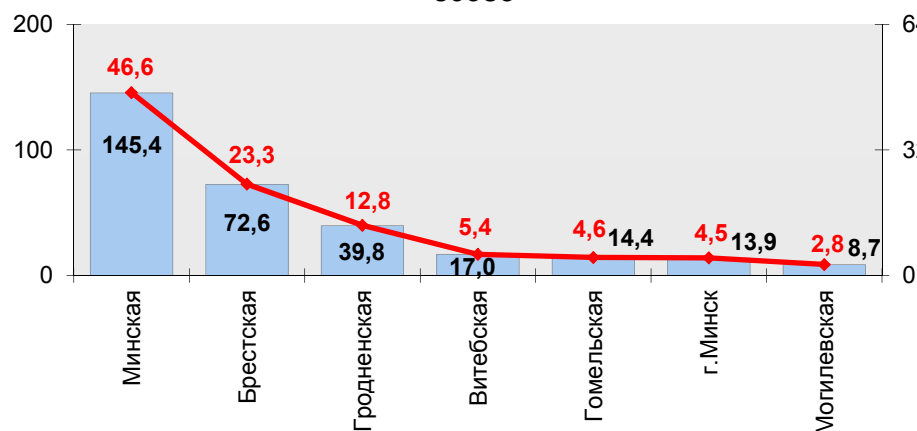
### Индексы ввода в эксплуатацию жилых домов в январе 2023 г.

(в процентах к январю 2022 г.)



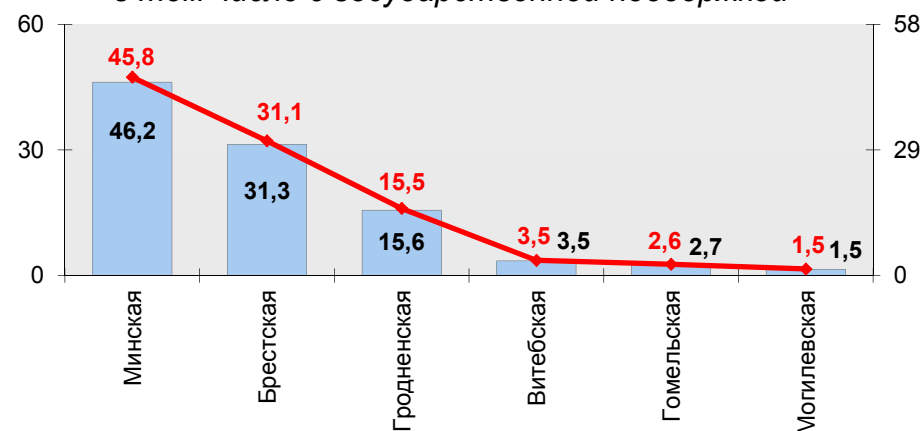
### Ввод в эксплуатацию жилых домов в январе 2023 г.

всего



Ввод в эксплуатацию жилых домов, тыс. кв. метров  
(по республике – 311,7 тыс. кв. метров)  
Удельный вес в общем объеме ввода в эксплуатацию, %

в том числе с государственной поддержкой

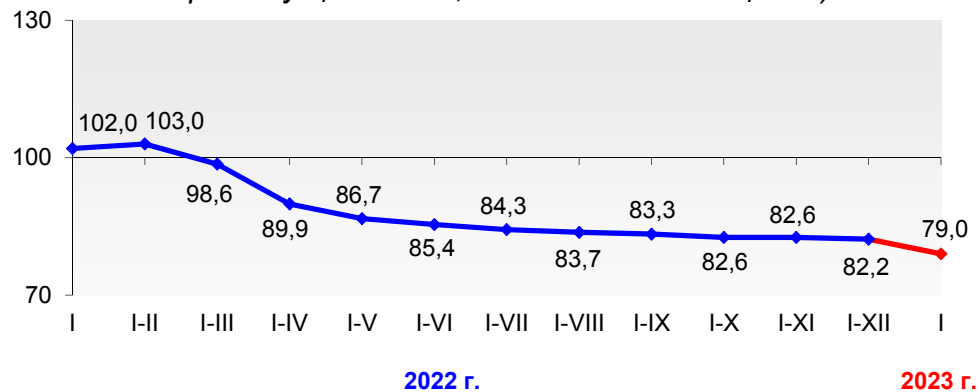


Ввод в эксплуатацию жилых домов, тыс. кв. метров  
(по республике – 100,7 тыс. кв. метров)  
Удельный вес в общем объеме ввода в эксплуатацию, %

## ВНУТРЕННЯЯ ТОРГОВЛЯ

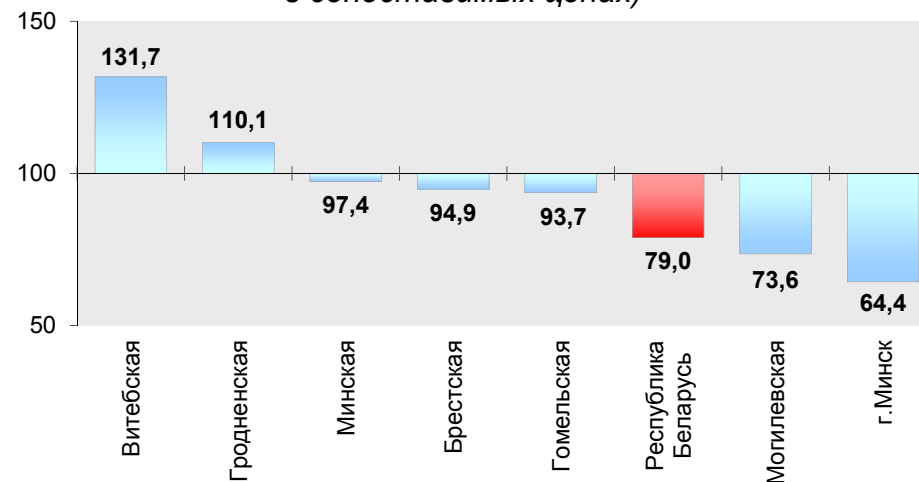
### Оптовый товарооборот в 2022-2023 гг.

(в процентах к соответствующему периоду  
предыдущего года; в сопоставимых ценах)

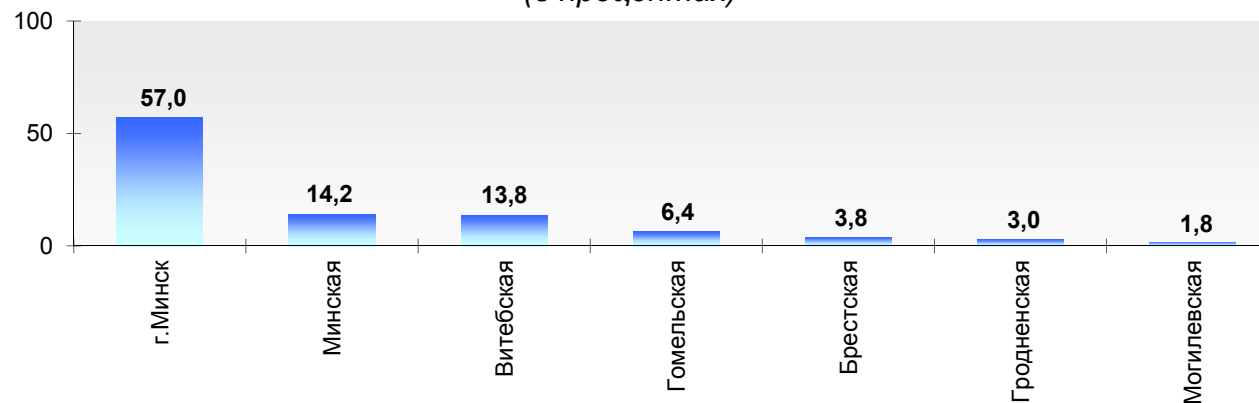


### Оптовый товарооборот в январе 2023 г.

(в процентах к январю 2022 г.;  
в сопоставимых ценах)



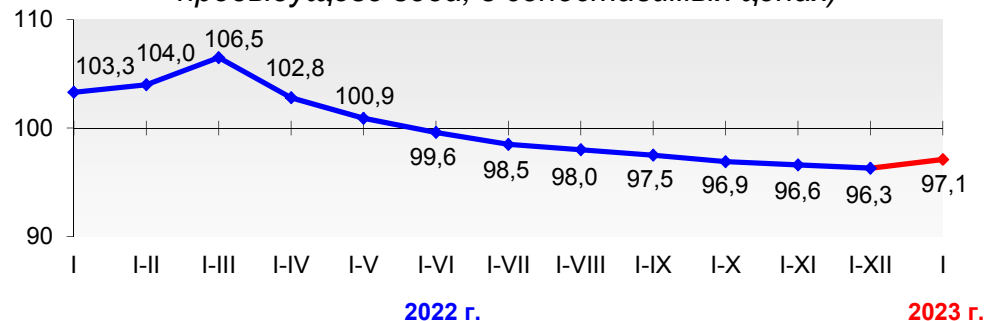
### Удельный вес областей и г.Минска в республиканском объеме оптового товарооборота в январе 2023 г. (в процентах)





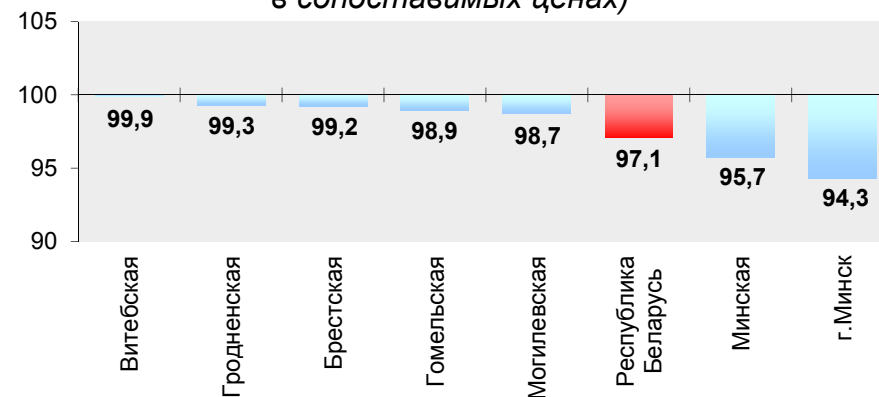
### Розничный товарооборот в 2022-2023 гг.

(в процентах к соответствующему периоду  
предыдущего года; в сопоставимых ценах)

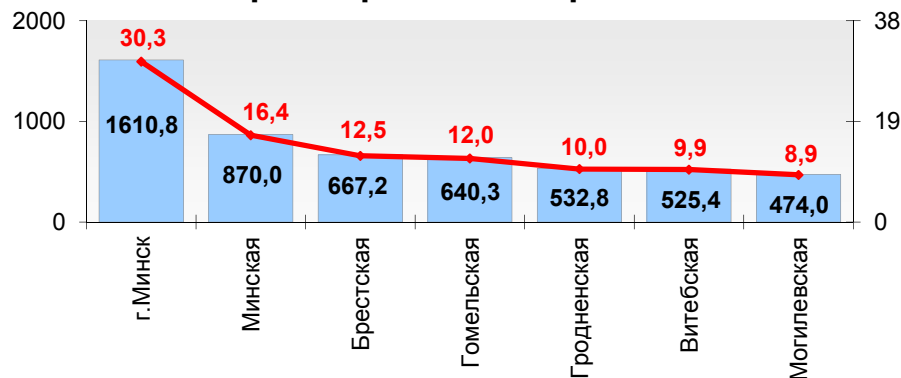


### Розничный товарооборот в январе 2023 г.

(в процентах к январю 2022 г.;  
в сопоставимых ценах)



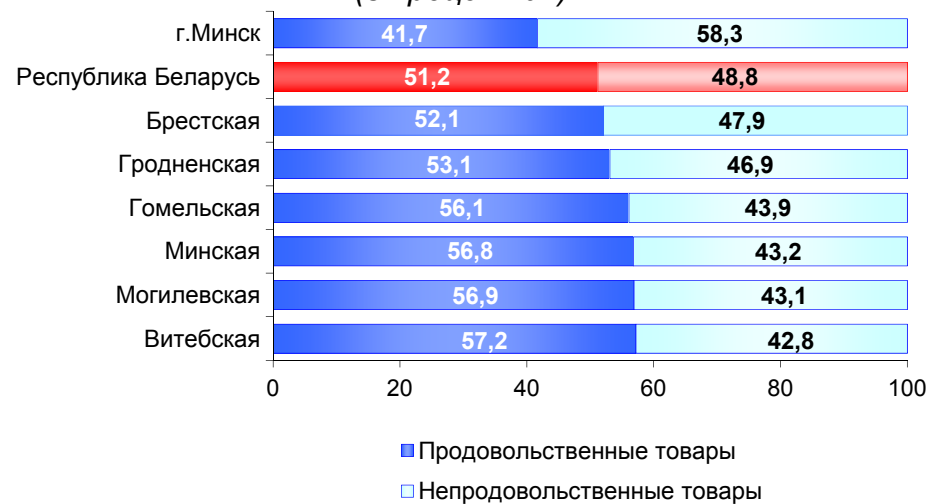
### Объемы и удельный вес областей и г.Минска в республиканском объеме розничного товарооборота в январе 2023 г.



Объем розничного товарооборота, млн. рублей  
(по республике – 5 320,5 млн. рублей)  
Удельный вес в республиканском объеме розничного  
товарооборота, %

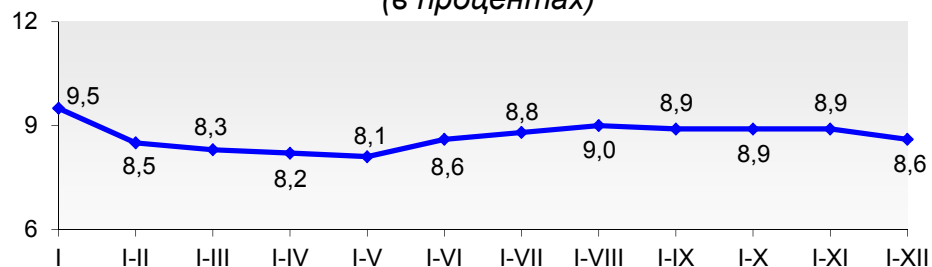
### Структура розничного товарооборота в январе 2023 г.

(в процентах)

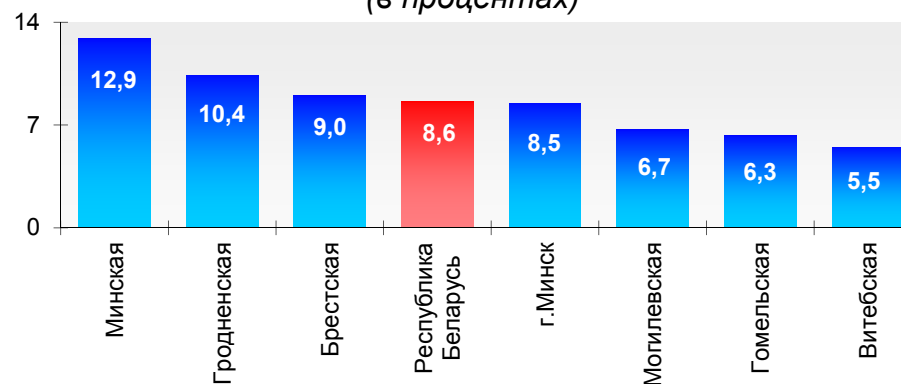


## ФИНАНСЫ ОРГАНИЗАЦИЙ<sup>1)</sup>

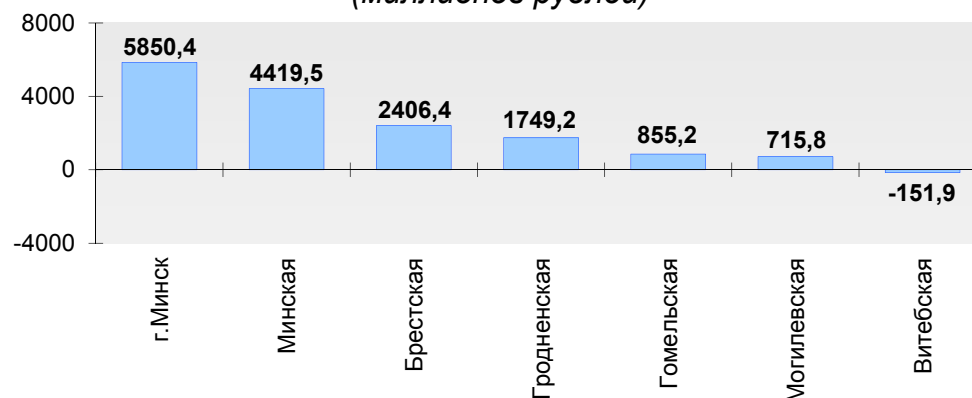
**Рентабельность продаж  
в 2022 году**  
(в процентах)



**Рентабельность продаж по областям и г.Минску  
в 2022 году**  
(в процентах)

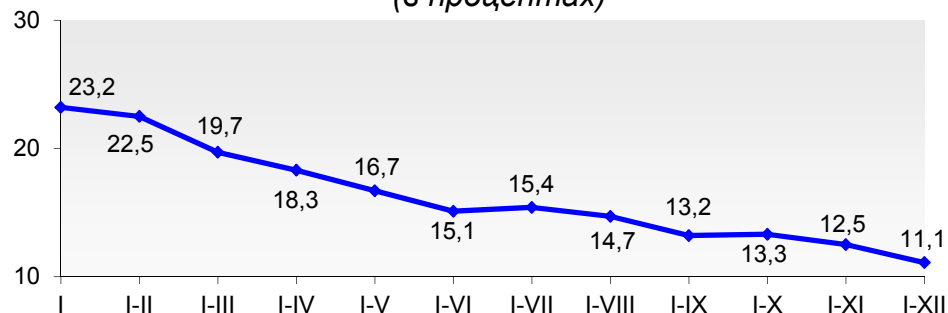


**Чистая прибыль, убыток (-)  
в 2022 году**  
(миллионов рублей)

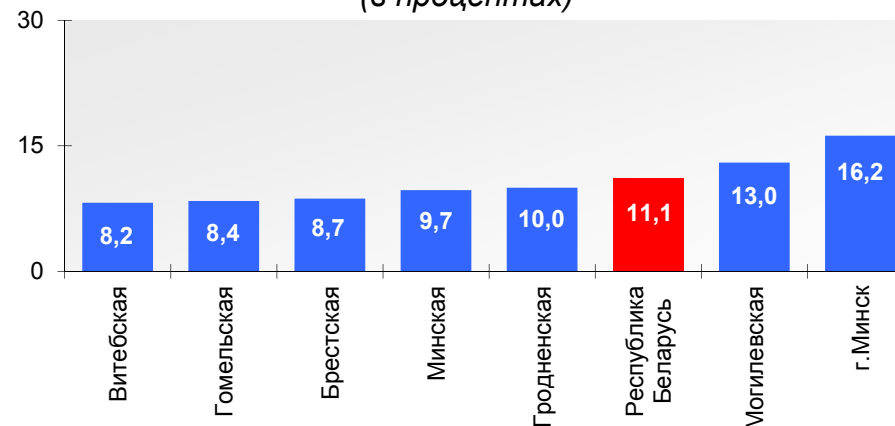


<sup>1)</sup> Здесь и далее финансовые результаты приведены без учета банков, небанковских кредитно-финансовых организаций, ОАО «Банк развития Республики Беларусь», бюджетных организаций, страховых организаций, микроорганизаций и малых организаций без ведомственной подчиненности.

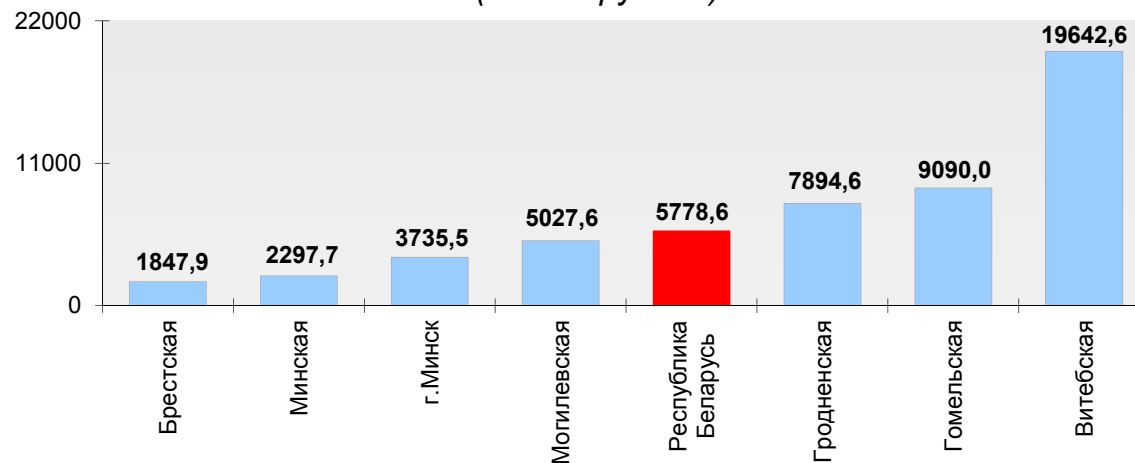
**Удельный вес убыточных организаций  
в общем количестве организаций  
в 2022 году**  
(в процентах)



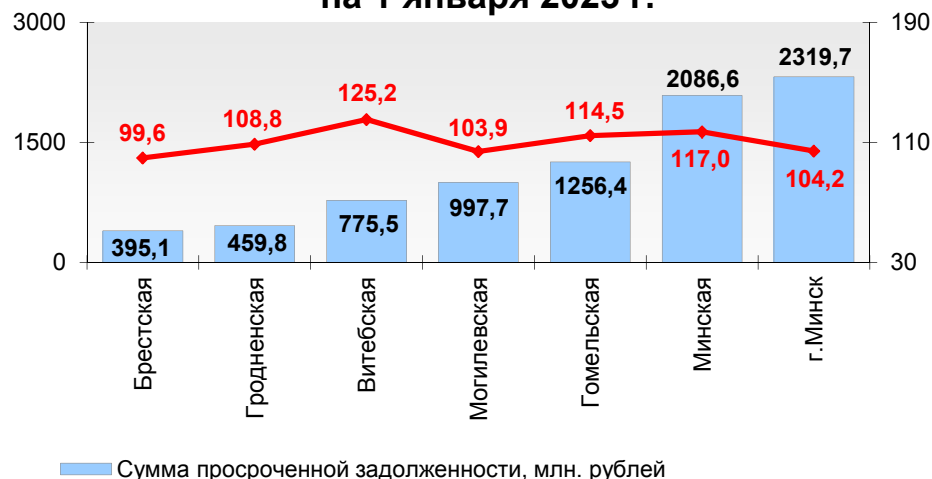
**Удельный вес убыточных организаций  
в общем количестве организаций  
по областям и г.Минску в 2022 году**  
(в процентах)



**Сумма чистого убытка в среднем на одну убыточную организацию  
в 2022 году**  
(тысяч рублей)



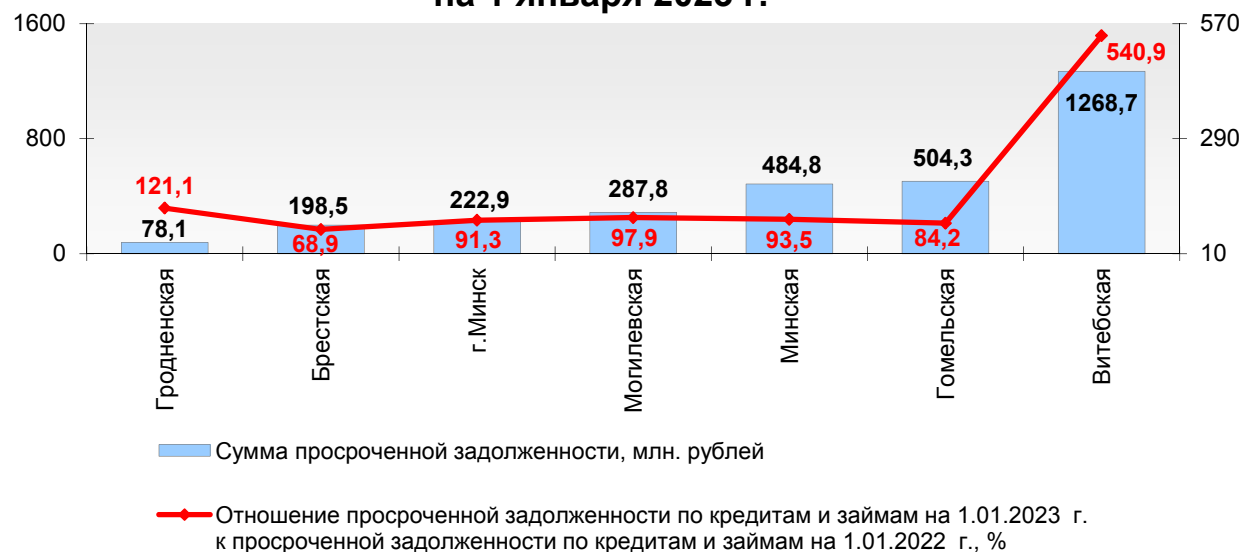
### Просроченная дебиторская задолженность на 1 января 2023 г.



### Просроченная кредиторская задолженность на 1 января 2023 г.



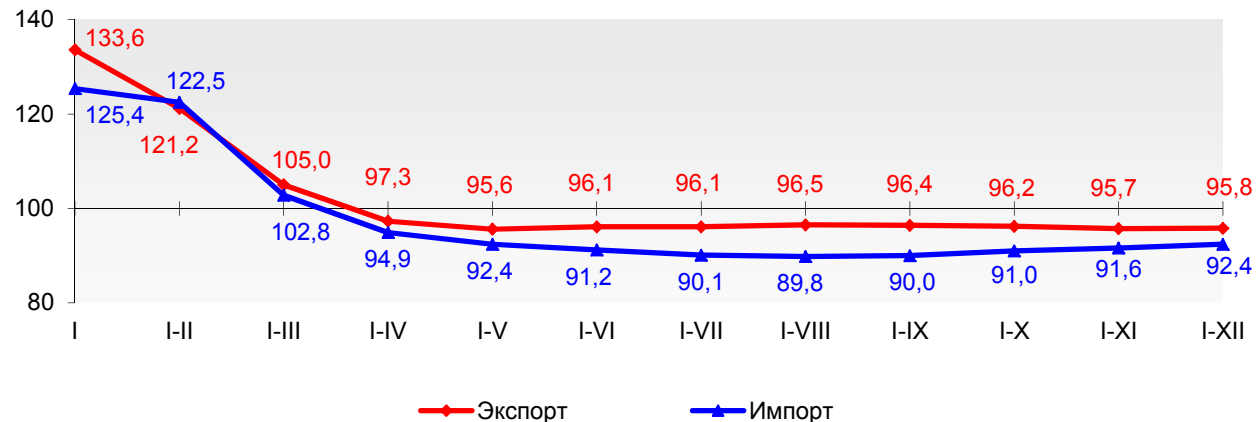
### Просроченная задолженность по кредитам и займам на 1 января 2023 г.



## ВНЕШНЕЭКОНОМИЧЕСКАЯ ДЕЯТЕЛЬНОСТЬ

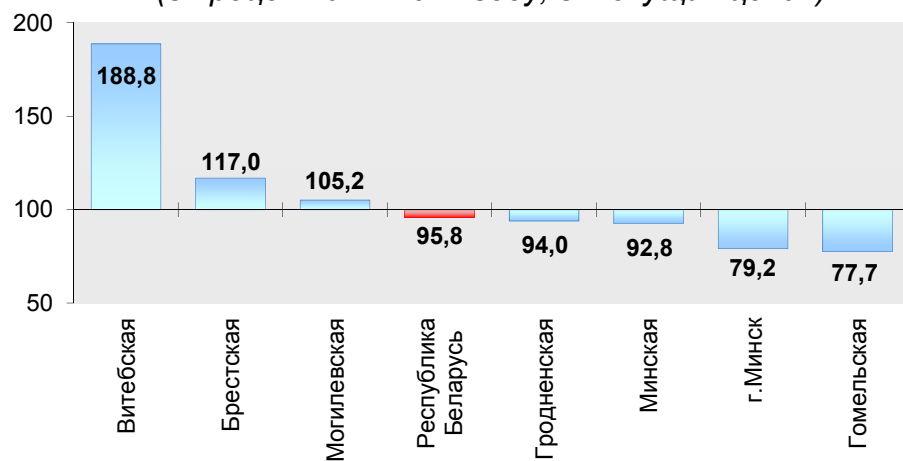
### Экспорт и импорт товаров в 2022 году

(в процентах к соответствующему периоду  
предыдущего года; в текущих ценах)



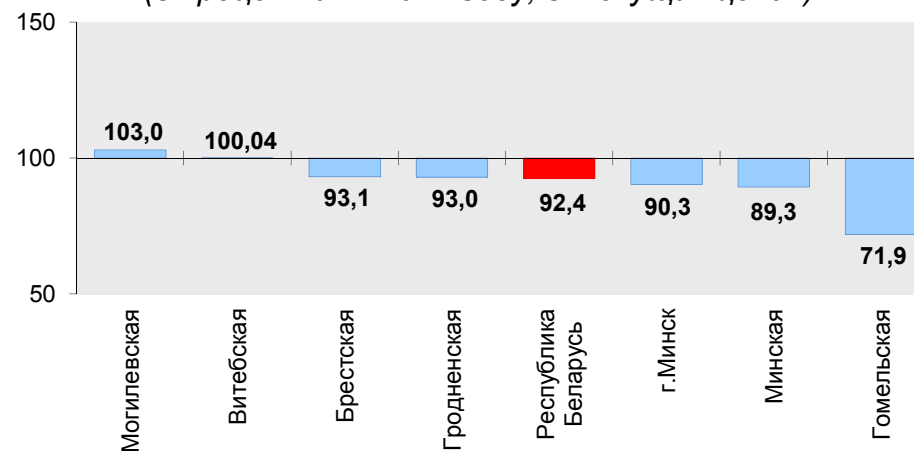
### Экспорт товаров в 2022 году

(в процентах к 2021 году; в текущих ценах)



### Импорт товаров в 2022 году

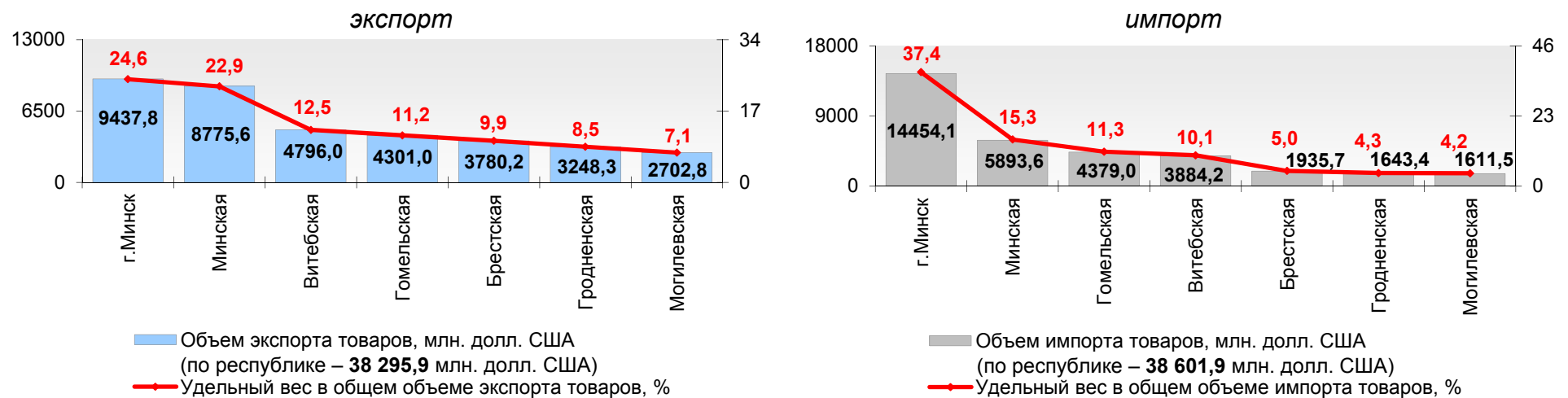
(в процентах к 2021 году; в текущих ценах)



## ВНЕШНЕЭКОНОМИЧЕСКАЯ ДЕЯТЕЛЬНОСТЬ

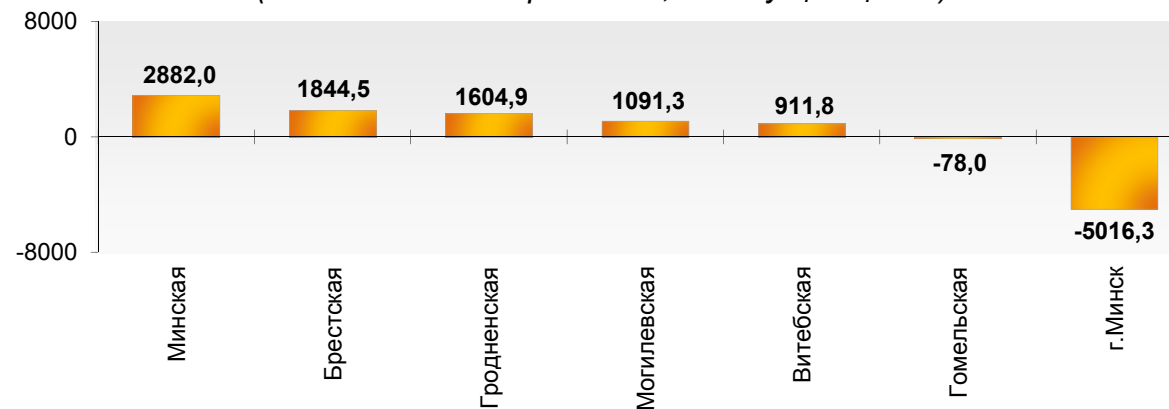
### Внешняя торговля товарами

#### Объемы и удельный вес областей и г.Минска в общем объеме экспорта и импорта товаров в 2022 году<sup>1)</sup>



#### Сальдо внешней торговли товарами в 2022 году

(миллионов долларов США; в текущих ценах)



<sup>1)</sup> Расхождение суммы показателей экспорта и импорта товаров по областям и г.Минску с итоговыми показателями по Республике Беларусь в целом объясняется наличием объемов экспорта и импорта товаров, не распределенных по областям и г.Минску.

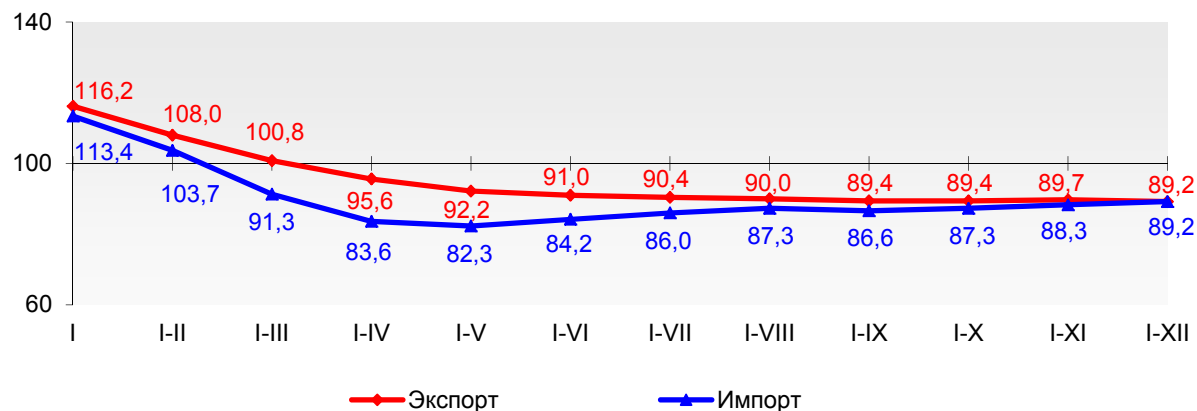
## ВНЕШНЕЭКОНОМИЧЕСКАЯ ДЕЯТЕЛЬНОСТЬ

### Внешняя торговля услугами

#### Экспорт и импорт услуг<sup>1)</sup>

**в 2022 году**

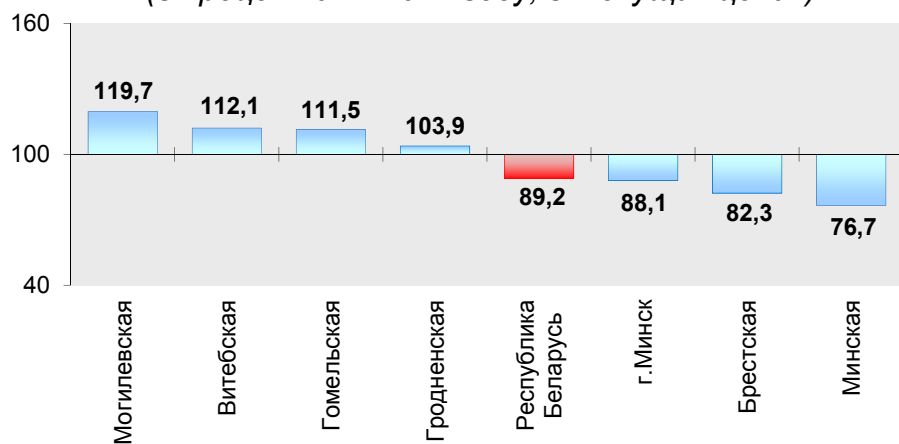
(в процентах к соответствующему периоду  
предыдущего года; в текущих ценах)



#### Экспорт услуг<sup>1)</sup>

**в 2022 году**

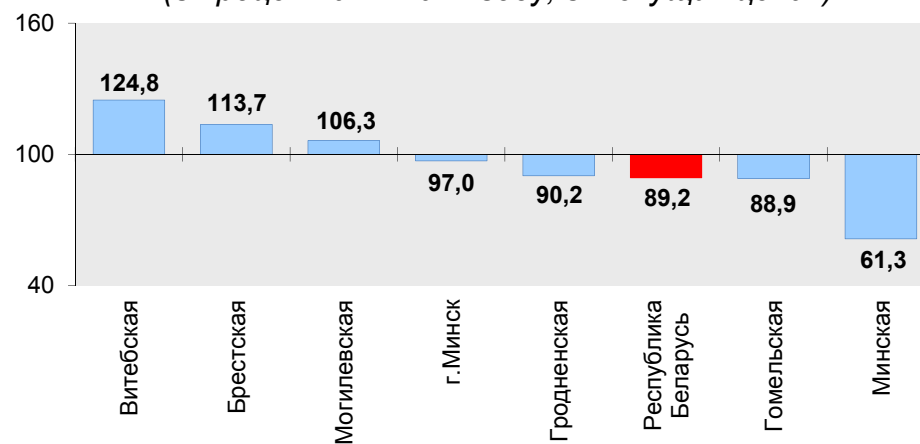
(в процентах к 2021 году; в текущих ценах)



#### Импорт услуг<sup>1)</sup>

**в 2022 году**

(в процентах к 2021 году; в текущих ценах)

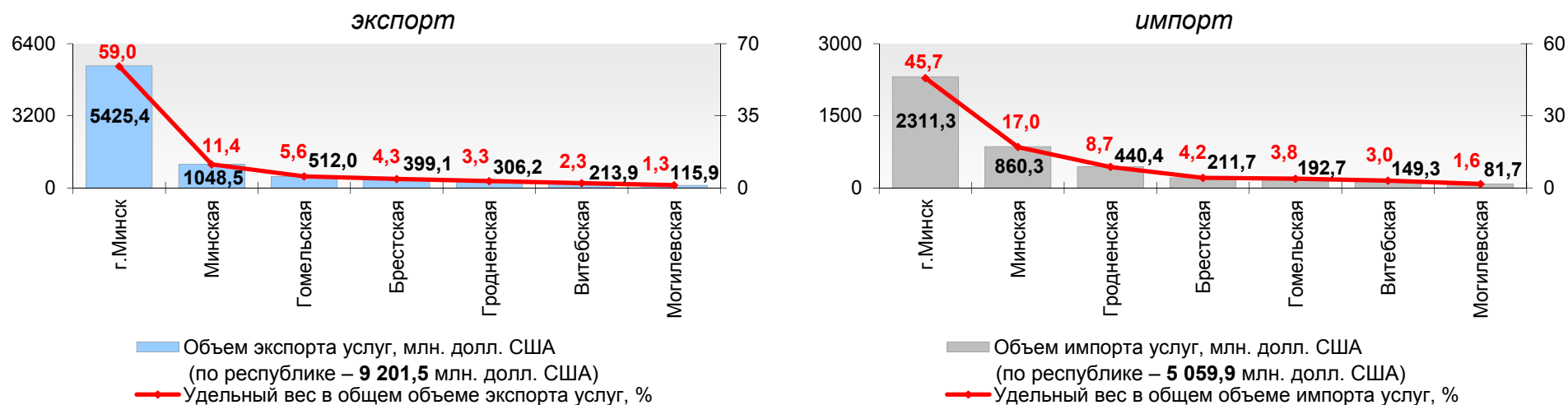


<sup>1)</sup> Данные по Республике Беларусь приведены по методологии платежного баланса, по областям – по методологии статистики внешней торговли услугами.

## ВНЕШНЕЭКОНОМИЧЕСКАЯ ДЕЯТЕЛЬНОСТЬ

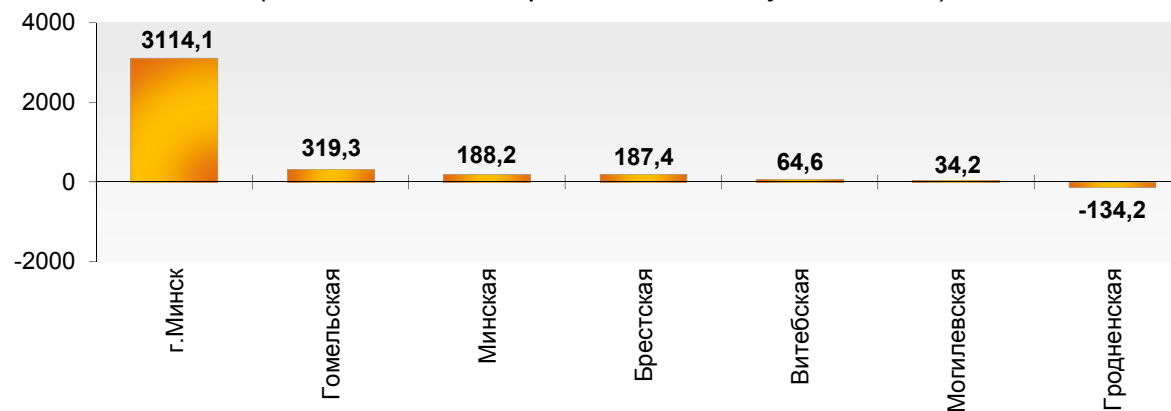
### Внешняя торговля услугами

#### Объемы и удельный вес областей и г.Минска в общем объеме экспорта и импорта услуг в 2022 году<sup>1)</sup>



#### Сальдо внешней торговли услугами в 2022 году

(миллионов долларов США; в текущих ценах)



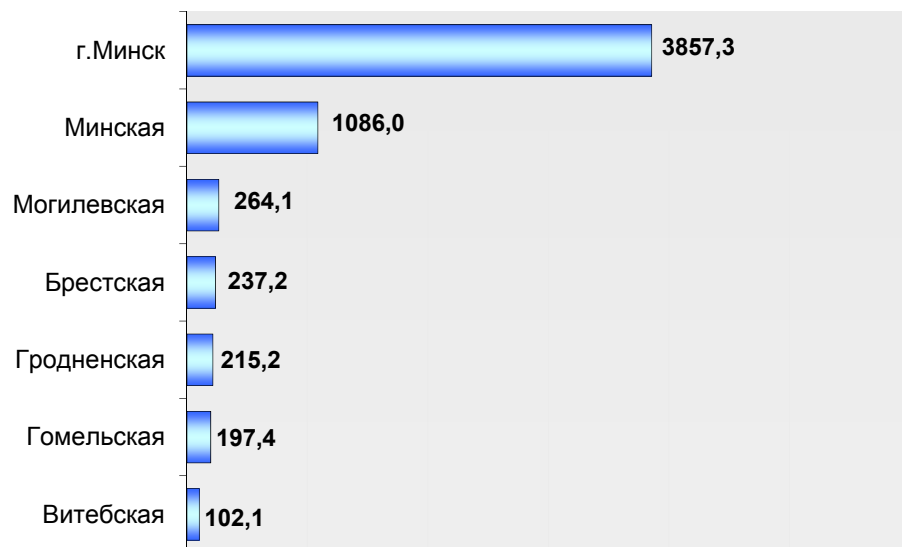
<sup>1)</sup> Данные по Республике Беларусь приведены по методологии платежного баланса, по областям – по методологии статистики внешней торговли услугами.



## ИНОСТРАННЫЕ ИНВЕСТИЦИИ

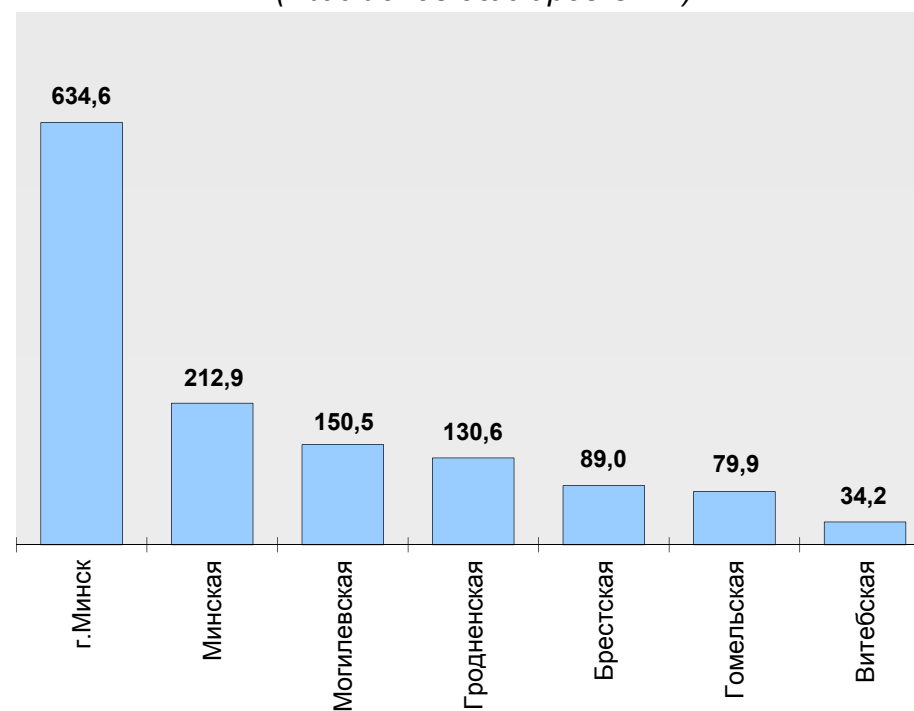
### Валовое поступление прямых иностранных инвестиций в 2022 году

(миллионов долларов США)

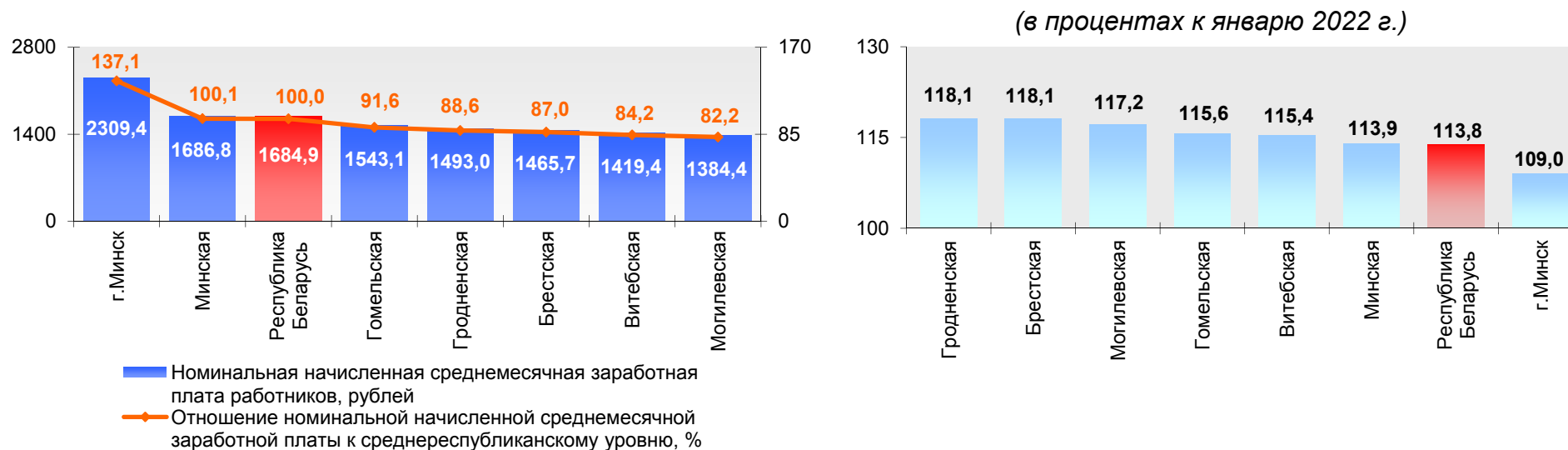
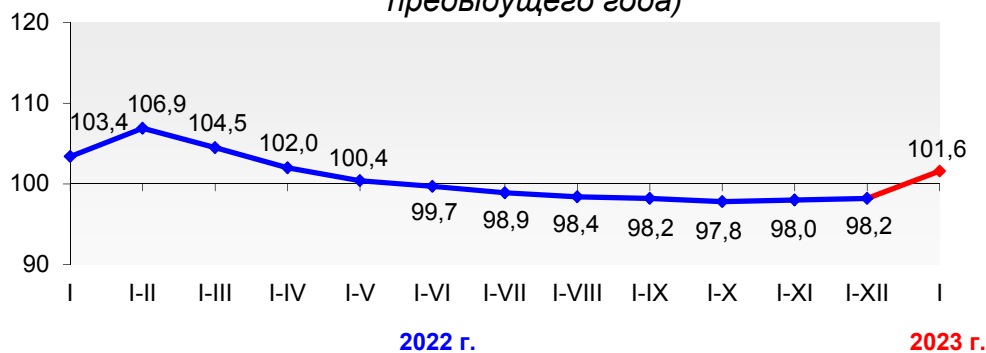


### Прямые иностранные инвестиции на чистой основе (без учета задолженности прямому инвестору за товары, работы, услуги) по областям и г. Минску в 2022 году

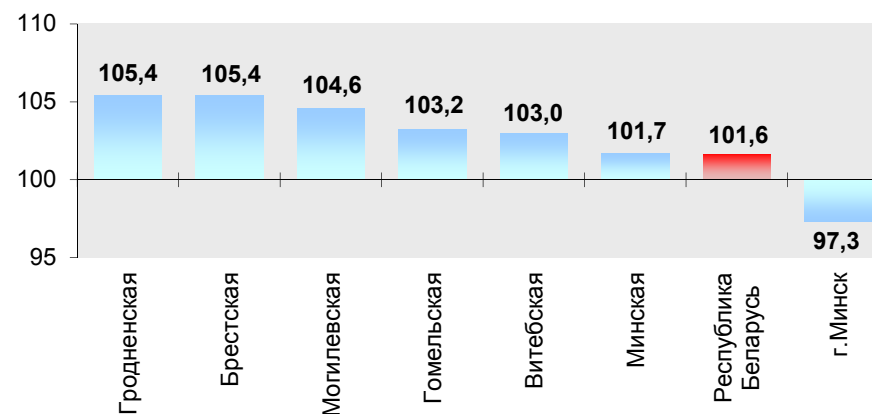
(миллионов долларов США)



## СТОИМОСТЬ РАБОЧЕЙ СИЛЫ

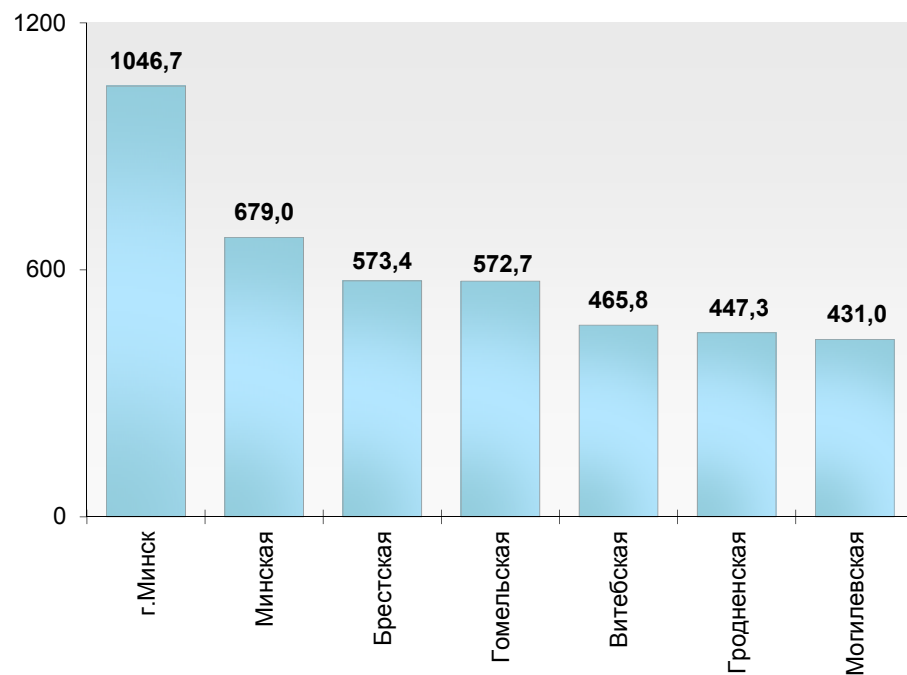
Номинальная начисленная среднемесячная заработная плата  
в январе 2023 г.Реальная заработная плата  
в 2022-2023 гг.(в процентах к соответствующему периоду  
предыдущего года)Реальная заработная плата  
в январе 2023 г.

(в процентах к январю 2022 г.)



## ТРУД

**Численность населения, занятого в экономике в 2022 году**  
(тысяч человек)



**Численность безработных, зарегистрированных в органах по труду, занятости и социальной защите, и уровень зарегистрированной безработицы на конец января 2023 г.**  
(по данным Минтруда и соцзащиты)

