



**НАЦИОНАЛЬНЫЙ СТАТИСТИЧЕСКИЙ КОМИТЕТ  
РЕСПУБЛИКИ БЕЛАРУСЬ**

*NATIONAL STATISTICAL COMMITTEE  
OF THE REPUBLIC OF BELARUS*

# **КУЛЬТУРА РЕСПУБЛИКИ БЕЛАРУСЬ**

*CULTURE  
OF THE REPUBLIC OF BELARUS*

Буклет

*Short data book*

**Минск**

*Minsk*

**2022**

## Редакционная коллегия:

И.В.Медведева – председатель редакционной коллегии

Е.И.Кухаревич, Ж.Н.Василевская, О.А.Довнар, Н.В.Тарасюк,  
Т.В.Лапковская, И.А.Мазайская, Е.М.Палковская, И.Г.Чигирёва

В буклете представлены статистические данные, характеризующие развитие культуры в Республике Беларусь.

Данная публикация предназначена для работников органов государственного управления и финансово-экономических служб предприятий, научных организаций, банков, профессорско-преподавательского состава, аспирантов, студентов экономических вузов и других заинтересованных пользователей.

В подготовке буклета использованы данные Министерства культуры Республики Беларусь, Национального статистического комитета Республики Беларусь, Министерства образования Республики Беларусь.

При расчете относительных показателей использована численность населения, скорректированная по итогам переписи населения 2019 года. Относительные показатели рассчитаны исходя из абсолютных данных с меньшей единицей измерения, чем приведены в таблицах. В отдельных случаях незначительные расхождения между итогом и суммой слагаемых объясняются округлением данных.

Краткий глоссарий статистических терминов размещен на официальном сайте Белстата в глобальной компьютерной сети Интернет ([belstat.gov.by](http://belstat.gov.by)) по адресу: Главная/Методология/Краткий глоссарий статистических терминов.

*The short data book presents statistical data describing the development of culture in the Republic of Belarus.*

*The publication is intended for government agencies, financial and economic departments of enterprises, research institutions, banking sector, higher education teaching staff, postgraduates and students of economics, and other interested users.*

*The short data book has been prepared on the basis of the data of the Ministry of Culture of the Republic of Belarus, the National Statistical Committee of The Republic of Belarus, the Ministry of Education of the Republic of Belarus.*

*Relative indicators have been calculated using the population number revised according to the 2019 population census results. Relative indicators have been calculated on the basis of absolute figures expressed in smaller units of measure than those provided in the tables. In certain cases minor discrepancies between the total and the sum can be assigned to data rounding.*

*A short glossary of statistical terms is available on the official website of Belstat at <https://www.belstat.gov.by/metodologiya/kratkiv-glossariy-staticheskikh-terminov/> (in Russian only).*

### Условные обозначения:

– явление отсутствует  
0,0 небольшая величина  
... данные отсутствуют

### Explanation of symbols:

– not applicable  
0,0 negligible magnitude  
... data not available

**ISBN 978-985-7241-84-2**

© Национальный статистический комитет  
Республики Беларусь, 2022  
E-mail: [belstat@belstat.gov.by](mailto:belstat@belstat.gov.by)  
<http://www.belstat.gov.by>

© Государственный комитет по имуществу  
Республики Беларусь, 2022

СОДЕРЖАНИЕ  
CONTENTS

	Стр. Pg.
<b>1. Основные показатели деятельности организаций культуры</b> <i>Main indicators of cultural organizations</i>	6
<b>2. Культурное наследие</b> <i>Cultural heritage</i>	
2.1. Перечень объектов наследия Республики Беларусь, признанных объектами всемирного наследия Центром Всемирного наследия ЮНЕСКО на конец 2021 года.....	7
<i>List of heritage sites of the Republic of Belarus recognised as World Heritage Sites by the UNESCO World Heritage Centre as of the end of 2021</i>	
2.2. Количество объектов наследия, включенных в Государственный список историко-культурных ценностей Республики Беларусь в 2021 году.....	7
<i>Number of heritage sites included in the State List of Historical and Cultural Values of the Republic of Belarus in 2021</i>	
<b>3. Деятельность музеев</b> <i>Museums' activities</i>	
3.1. Основные показатели деятельности музеев.....	8
<i>Main indicators of museums</i>	
3.2. Музеи по профилям в 2021 году.....	8
<i>Museums by specialty in 2021</i>	
3.3. Число музеев и посещений музеев в 2021 году по областям и г.Минску.....	9
<i>Number of museums and museum attendance in 2021 by regions and Minsk city</i>	
3.4. Наиболее популярные музеи Республики Беларусь в 2021 году.....	9
<i>Most popular museums of the Republic of Belarus in 2021</i>	
<b>4. Деятельность профессиональных театров</b> <i>Professional theatres' activities</i>	
4.1. Основные показатели деятельности профессиональных театров.....	10
<i>Main indicators of professional theatres</i>	
4.2. Число театров и количество зрителей по областям и г. Минску в 2021 году....	10
<i>Number of theatres and number of spectators by regions and Minsk city in 2021</i>	
4.3. Театры в 2021 году.....	11
<i>Theatres in 2021</i>	
4.4. Наиболее популярные театры Республики Беларусь в 2021 году.....	11
<i>Most popular theatres of the Republic of Belarus in 2021</i>	
4.5. Мероприятия, проведенные театрами.....	12
<i>Events held by theatres</i>	

**5. Деятельность концертных организаций**

*Concert organisations' activities*

- 5.1. Основные показатели деятельности концертных организаций за 2021 год..... 13  
*Main indicators of concert organisations as of 2021*
- 5.2. Основные показатели деятельности концертных организаций по областям и г. Минску за 2021 год..... 14  
*Main indicators of concert organisations by regions and Minsk city as of 2021*
- 5.3. Наиболее популярные концертные организации в 2021 году..... 14  
*Most popular concert organisations in 2021*

**6. Деятельность цирков**

*Circuses' activities*

- 6.1. Основные показатели деятельности цирков в 2021 году..... 15  
*Main indicators of circuses in 2021*

**7. Деятельность публичных библиотек**

*Public libraries' activities*

- 7.1. Основные показатели деятельности публичных библиотек..... 16  
*Main indicators of public libraries*
- 7.2. Число публичных библиотек и численность пользователей по областям и г. Минску за 2021 год..... 17  
*Number of public libraries and number of readers by regions and Minsk city in 2021*
- 7.3. Состав библиотечного фонда публичных библиотек ..... 17  
*Composition of library stock of public libraries*
- 7.4. Оснащенность публичных библиотек на конец 2021 года..... 18  
*Equipment of public libraries as of the end of 2021*
- 7.5. Движение библиотечного фонда ..... 18  
*Changes in library stock*

**8. Деятельность зоологических парков**

*Zoological parks' activities*

- 8.1. Основные показатели деятельности зоологических парков за 2021 год ..... 19  
*Main indicators of zoological parks in 2021*

**9. Деятельность парков культуры и отдыха**

*Activities of parks of culture and rest*

- 9.1. Основные показатели деятельности парков культуры и отдыха ..... 20  
*Main indicators of parks of culture and rest*

## СОДЕРЖАНИЕ

---

- 9.2. Культурно-просветительская работа парков культуры и отдыха в 2021 году... 20  
*Cultural and educational work of parks of culture and rest in 2021*
- 9.3. Число досуговых объектов в парках культуры и отдыха на конец 2021 года... 20  
*Number of leisure facilities in Parks of culture and rest by specialty as of the end of 2021*

### 10. Деятельность клубов

#### *Clubs' activities*

- 10.1. Основные показатели деятельности клубов..... 21  
*Main indicators of clubs*
- 10.2. Культурные мероприятия на конец 2021 года..... 22  
*Cultural events as of the end of 2021*
- 10.3. Клубные формирования по видам на конец 2021 года ..... 22  
*Club groupings by type as of the end of 2021*
- 10.4. Непрофессиональные (любительские) коллективы художественного творчества по жанрам на конец 2021 года ..... 22  
*Non-professional (amateur) art groups by genre as of the end of 2021*

### 11. Деятельность киновидеопроката

#### *Film and video rental activities*

- 11.1. Основные показатели деятельности киновидеопроката..... 23  
*Main indicators of film and video rental*
- 11.2. Кинотеатры по областям и г. Минску на конец 2021 года ..... 23  
*Cinemas by regions and Minsk city as of the end of 2021*
- 11.3. Данные о цифровых киноустановках по областям и г. Минску на конец 2021 года..... 23  
*Data on digital cinema installations by regions and Minsk city as of the end of 2021*

### 12. Образование в области культуры

#### *Education in the cultural sector*

- 12.1. Подготовка специалистов со средним специальным и высшим образованием по профилю образования «Искусство и дизайн» ..... 24  
*Training of specialists with specialised secondary and higher education in the field of "Art and design"*
- 12.2. Основные показатели деятельности детских школ искусств по областям и г. Минску..... 24  
*Main indicators of children's art schools by regions and Minsk city*

## 1. ОСНОВНЫЕ ПОКАЗАТЕЛИ ДЕЯТЕЛЬНОСТИ ОРГАНИЗАЦИЙ КУЛЬТУРЫ

	2017	2018	2019	2020	2021
Число музеев	159	159	159	160	159
Число посещений музеев (за год), тыс. человек	6 664,1	6 958,4	7 085,9	3 236,6	4 854,8
на 1000 человек населения	705	737	752	345	522
Число профессиональных театров	29	29	29	28	28
Число посещений театров (за год), тыс. человек	1 665,7	1 783,2	1 754,8	692,7	851,1
на 1000 человек населения	176	189	186	74	91
Число концертных организаций	19	19	20	22	22
Число посещений концертов (за год), тыс. человек	1 027,6	1 127,8	1 694,4	475,4	414,1
на 1000 человек населения	109	119	180	51	45
Число цирков	2	2	2	2	2
Число посещений (за год), тыс. человек	502,8	494,6	481,0	228,4	321,2
на 1000 человек населения	53	52	51	24	35
Число публичных библиотек	2 621	2 589	2 561	2 509	2 432
Численность пользователей, тыс. человек	3 082,5	3 231,1	3 224,6	2 904,6	2 890,8
на 1000 человек населения	326	342	342	310	311
Число зоологических парков	5	5	5	5	5
Число посещений (за год), тыс. человек	747,2	775,2	792,0	433,7	661,2
на 1000 человек населения	79	82	84	46	71
Число парков культуры и отдыха	13	12	13	11	11
Число клубов	2 714	2 674	2 640	2 593	2 513
Число клубных формирований, тыс. единиц	22,7	22,1	21,4	20,0	19,4
Численность участников клубных формирований, тыс. человек	270,0	256,7	248,5	225,7	221,7
Число кинотеатров	99	93	90	87	85
Число посещений (за год), тыс. человек	8 578,5	8 600,4	9 095,1	2 746,9	3 656,4
на 1000 человек населения	907	911	966	293	393
Число мест в зрительных залах, тыс. единиц	26,3	25,7	25,4	24,2	24,4
Число детских школ искусств <sup>1)</sup>	408	407	405	403	399
Численность учащихся, тыс. человек	115,5	116,5	116,3	116,3	115,4

<sup>1)</sup> Данные приведены на начало учебного года.



## 2. КУЛЬТУРНОЕ НАСЛЕДИЕ

### 2.1. Перечень объектов наследия Республики Беларусь, признанных объектами всемирного наследия Центром Всемирного наследия ЮНЕСКО на конец 2021 года

		Год включения в Список всемирного наследия
Национальный парк «Беловежская пуща» (как природный трансграничный объект, совместно с Республикой Польша)		1992
Замковый комплекс «Мир» (г.п. Мир Кореличского района Гродненской области)		2000
Архитектурно-культурный комплекс резиденции Радзивилов в г. Несвиже (Минская область)		2005
Дуга Струве (трансграничный объект, 21 топографическая точка которого расположены на территории Брестской и Гродненской областей)		2005

### 2.2. Количество объектов наследия, включенных в Государственный список историко-культурных ценностей Республики Беларусь в 2021 году

(на конец года; единиц)



### 3. ДЕЯТЕЛЬНОСТЬ МУЗЕЕВ

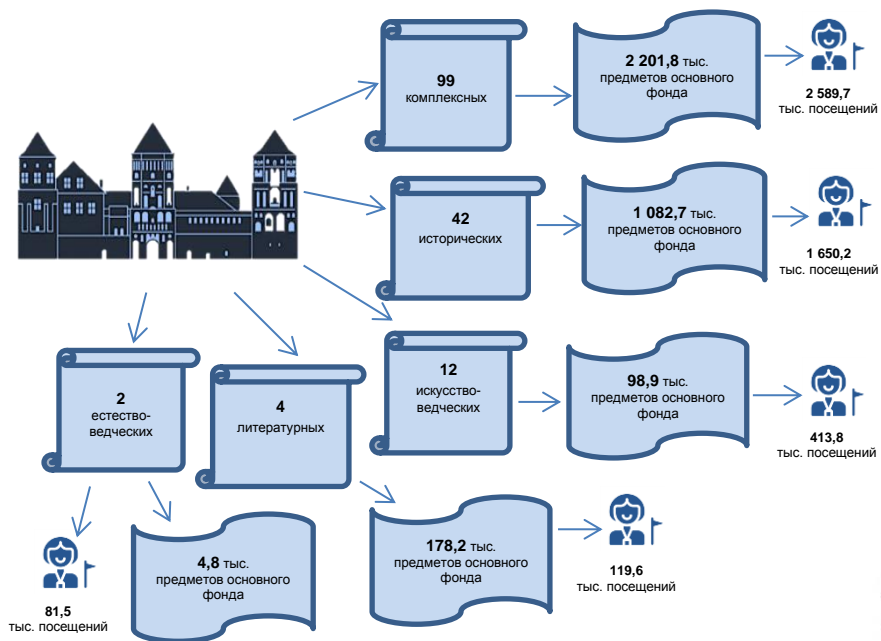


#### 3.1. Основные показатели деятельности музеев

	2017	2018	2019	2020	2021
Число музеев	159	159	159	160	159
Число посетителей музеев (за год), тыс. человек	6 664,1	6 958,4	7 085,9	3 236,6	4 854,8
на 1000 человек населения, единиц	705	737	752	345	522
Число экскурсий, тыс. единиц	128,8	132,4	131,5	60,8	91,9
Число музейных предметов основного фонда, тыс. единиц	3 376,9	3 429,0	3 474,9	3 526,0	3 566,4
Число временных экспозиций, единиц	4 441	4 592	4 751	4 008	4 602
в том числе:					
в музеях	3 127	3 244	3 379	3 078	3 297
вне музеев	1 314	1 348	1 372	930	1 305

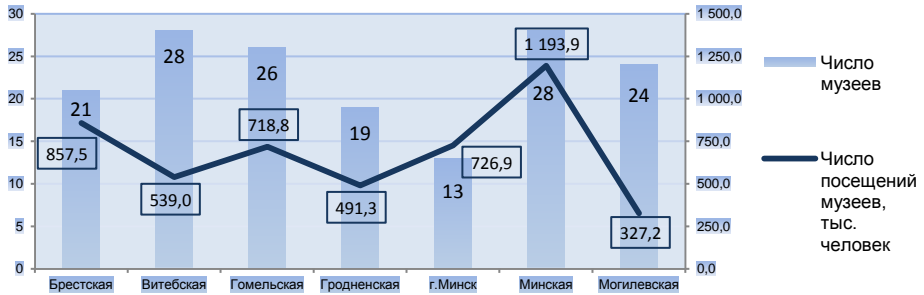
#### 3.2. Музеи по профилям в 2021 году

(на конец года)





3.3. Число музеев и посещений музеев в 2021 году по областям и г. Минску



3.4. Наиболее популярные музеи Республики Беларусь в 2021 году



Мемориальный комплекс  
«Брестская крепость-герой»  
(383,4 тыс. посещений за год)



Государственное историко-культурное учреждение  
«Гомельский дворцово-парковый ансамбль»  
(276,3 тыс. посещений за год)



Белорусский государственный музей истории Великой Отечественной войны  
(247,4 тыс. посещений за год)

## 4. ДЕЯТЕЛЬНОСТЬ ПРОФЕССИОНАЛЬНЫХ ТЕАТРОВ

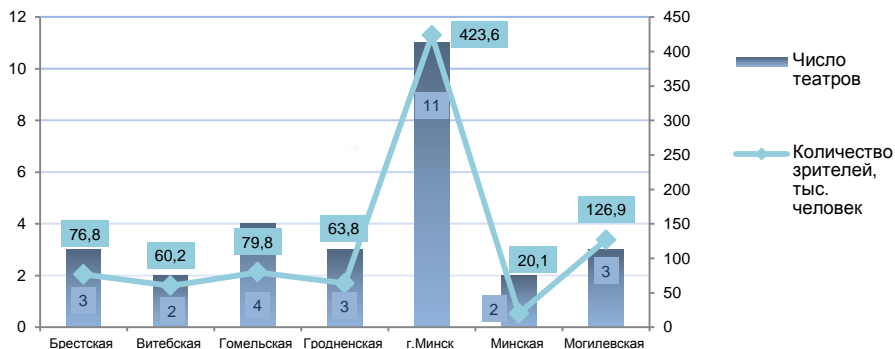
## 4.1. Основные показатели деятельности профессиональных театров

(на конец года)



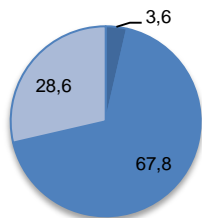
	2017	2018	2019	2020	2021
Число театров	29	29	29	28	28
в том числе:					
оперы и балета	1	1	1	1	1
драмы, комедии, музыкальные, эстрады	20	20	20	19	19
кукольные и юного зрителя	8	8	8	8	8
Число мест в зрительных залах	11 005	11 136	11 237	10 781	10 770
Число проведенных мероприятий (спектаклей, концертов, творческих вечеров и т.п.)	9 171	9 657	9 579	5 912	8 154
Число посещений (за год), тыс. человек	1 665,7	1 783,2	1 754,8	692,7	851,1
на 1000 человек населения	176	189	186	74	91
Число постановок – всего	1 078	1 075	1 105	1 065	1 100
из них новых	159	161	166	161	139
В среднем на один театр приходится					
мероприятий	316	333	330	211	291
посещений, тыс. человек	57,4	61,5	60,5	24,7	30,4
мест	379	384	387	385	385

## 4.2. Число театров и количество зрителей по областям и г. Минску в 2021 году



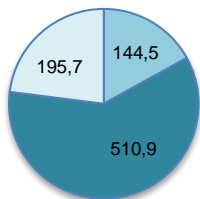
4.3. Театры в 2021 году

По жанрам, в процентах к итогу



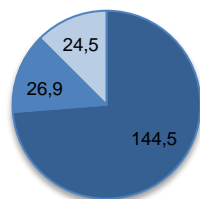
- оперы и балета
- драмы, комедии, музыкальные, эстрады
- кукольные и юного зрителя

Число посещений (за год), тыс. человек



- оперы и балета
- драмы, комедии, музыкальные, эстрады
- кукольные и юного зрителя

Число посещений в среднем на один театр, тыс. человек



- оперы и балета
- драмы, комедии, музыкальные, эстрады
- кукольные и юного зрителя

4.4. Наиболее популярные театры Республики Беларусь в 2021 году



Национальный академический Большой театр оперы и балета (144,5 тыс. посещений за год)



Белорусский государственный академический музыкальный театр (67,6 тыс. посещений за год)



Могилевский областной драматический театр (51,5 тыс. посещений за год)

## 4.5. Мероприятия, проведенные театрами

	2017	2018	2019	2020	2021
Число проведенных мероприятий (спектаклей, концертов, творческих вечеров и т.п.)	9 171	9 657	9 579	5 912	8 154
Мероприятия (спектакли, концерты, творческие вечера и т.п.), проведенные силами театра:					
в своем помещении	6 513	6 916	6 660	4 696	6 786
в том числе:					
утренние	3 280	3 453	3 356	2 270	3 233
из них на основной сцене	2 983	3 130	3 161	2 127	2 979
вечерние	3 233	3 463	3 304	2 426	3 553
из них на основной сцене	2 770	2 897	2 717	2 033	3 041
гастрольные	2 658	2 741	2 919	1 216	1 368
в том числе:					
в Республике Беларусь	2 479	2 465	2 616	1 194	1 305
за пределами Республики Беларусь	179	276	303	22	63
Из общего числа мероприятий показано:					
для жителей сельских населенных пунктов	431	508	473	191	233
для жителей агрогородков	297	228	285	125	162
Число посетителей (за год), тыс. человек	1 665,7	1 783,2	1 754,8	692,7	851,1
в том числе					
в своем помещении	1 356,2	1 432,5	1 408,3	594,7	718,7
в том числе:					
утренних	606,3	637,7	638,5	248,7	302,0
из них на основной сцене	586,4	616,9	622,1	242,5	289,9
вечерних	749,9	794,8	769,8	346,0	416,7
из них на основной сцене	717,1	758,3	727,1	326,7	398,6
гастрольных	309,5	350,7	346,5	98,0	132,4
в том числе:					
в Республике Беларусь	281,8	280,8	308,4	96,5	120,2
за пределами Республики Беларусь	27,6	69,9	38,1	1,4	12,2
Из общего числа – посещения мероприятий:					
жителями сельских населенных пунктов, тыс. человек	37,8	40,0	30,8	8,8	16,2
жителями агрогородков, тыс. человек	12,8	12,3	13,3	4,6	9,5

## 5. ДЕЯТЕЛЬНОСТЬ КОНЦЕРТНЫХ ОРГАНИЗАЦИЙ

## 5.1. Основные показатели деятельности концертных организаций за 2021 год



	Число концертов, единиц	Количество слушателей, тыс. человек
Число проведенных концертов	4 585	414,1
Концерты, проведенные на территории области (г.Минска), на которой находится концертная организация:		
проведенные собственными силами	3 333	272,8
проведенные силами коллективов и участниками, приехавшими на гастроли из других областей (г.Минска) и из-за границы	530	105,8
Концерты, проведенные на территории области (г.Минска), на которой находится концертная организация	3 863	378,5
из них:		
концерты, проведенные для жителей сельских населенных пунктов	353	17,6
концерты, проведенные для жителей агрогородков	286	7,7
филармонические концерты	3 022	231,2
из них концерты-лекции	71	3,8
эстрадные концерты	625	115,9
филармонические и эстрадные концерты для детей	1 272	98,6
Концерты, проведенные в концертных залах, которые принадлежат концертной организации	809	99,1
Концерты за пределами области (г.Минска), на которой находится концертная организация, проведенные собственными силами	721	35,6
из них:		
филармонические концерты	444	2,1
эстрадные концерты	205	24,4
Концерты за пределами Республики Беларусь, проведенные собственными силами	288	...

**5.2. Основные показатели деятельности концертных организаций по областям и г. Минску за 2021 год**



**Число концертов, единиц**

**Число концертных организаций, единиц**

**Количество слушателей, тыс. человек**

Республика Беларусь	4 585	← 22 →	414,1
Области и г. Минск:			
Брестская	489	← 2 →	60,4
Витебская	367	← 1 →	43,4
Гомельская	598	← 2 →	90,9
Гродненская	687	← 4 →	41,4
г.Минск	1 868	← 9 →	136,9
Минская	102	← 1 →	18,0
Могилевская	474	← 3 →	23,1

**5.3. Наиболее популярные концертные организации в 2021 году**



**Гомельская областная филармония**  
(79,3 тыс. посещений за год)



**Белорусская государственная ордена Трудового Красного Знамени филармония**  
(78,0 тыс. посещений за год)



## 6. ДЕЯТЕЛЬНОСТЬ ЦИРКОВ

### 6.1. Основные показатели деятельности цирков в 2021 году

#### Всего по деятельности цирков

- количество показов - 409
- количество зрителей - 321,2 тыс. человек



#### Белорусский государственный цирк (г.Минск)

- количество показов - 158
- количество зрителей - 166,2 тыс. человек



#### Гомельский государственный цирк

- количество показов - 251
- количество зрителей - 155,0 тыс. человек



**Белорусский государственный цирк (г.Минск)**  
(166,2 тыс. посещений за год)



**Гомельский государственный цирк**  
(155,0 тыс. посещений за год)

## 7. ДЕЯТЕЛЬНОСТЬ ПУБЛИЧНЫХ БИБЛИОТЕК

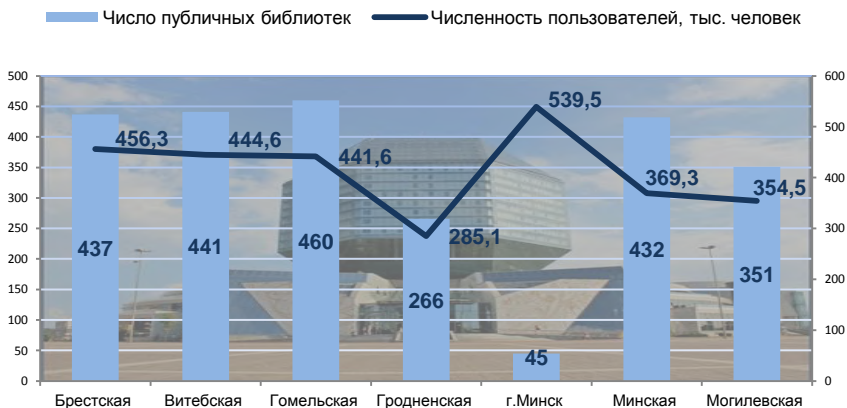
## 7.1. Основные показатели деятельности публичных библиотек



	2017	2018	2019	2020	2021
Число публичных библиотек	2 621	2 589	2 561	2 509	2 432
в том числе:					
в городах и поселках городского типа	589	586	580	571	554
в сельских населенных пунктах	2 032	2 003	1 981	1 938	1 878
Библиотечный фонд на конец года, млн. экземпляров	56,0	54,5	53,3	52,1	51,1
Приходится библиотечного фонда в среднем на 1000 человек населения, экземпляров	5 929	5 785	5 662	5 571	5 519
Численность пользователей, тыс. человек	3 082,5	3 231,1	3 224,6	2 904,6	2 890,8
в том числе:					
в городах и поселках городского типа	2 229,8	2 398,9	2 413,6	2 184,2	2 212,6
в сельских населенных пунктах	852,7	832,2	811,0	720,4	678,2
Выдано книг и журналов, млн. экземпляров	57,9	56,8	56,1	48,3	46,5
в том числе:					
в городах и поселках городского типа	41,4	40,8	40,5	34,5	33,9
в сельских населенных пунктах	16,5	16,0	15,6	13,7	12,6
Приходится библиотечного фонда в среднем на одну библиотеку, тыс. экземпляров	21	21	21	21	21
Приходится библиотечного фонда в среднем на одного пользователя, экземпляров	18	17	17	18	18
Численность пользователей в среднем на одну библиотеку, человек	1 176	1 248	1 259	1 158	1 189
в том числе:					
в городах и поселках городского типа	3 786	4 094	4 161	3 825	3 994
в сельских населенных пунктах	420	416	409	372	361
Выдано книг и журналов в среднем одному пользователю, экземпляров	19	18	17	17	16
в том числе:					
в городах и поселках городского типа	19	17	17	16	15
в сельских населенных пунктах	19	19	19	19	19



### 7.2. Число публичных библиотек и численность пользователей по областям и г. Минску за 2021 год



### 7.3. Состав библиотечного фонда публичных библиотек

(на конец 2021 года, тыс. экземпляров)

**Всего библиотечный фонд – 51 077,9**



**В том числе Национальная библиотека – 10 185,1**

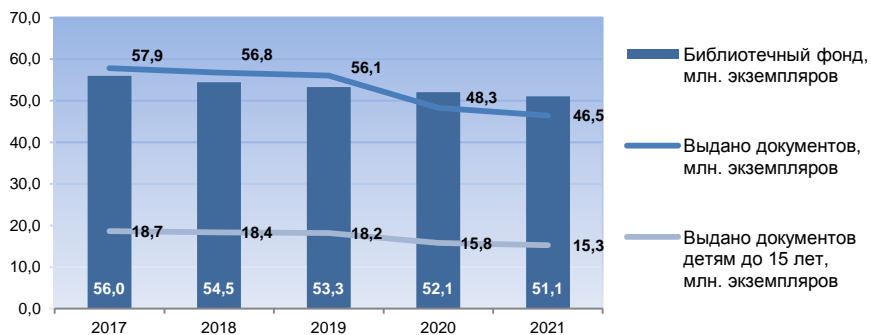


7.4. Оснащенность публичных библиотек на конец 2021 года

	Число публичных библиотек, имеющих доступ к сети Интернет, единиц	Число персональных компьютеров, единиц	Число посадочных мест для пользователей библиотек, единиц	
			всего	из них оснащёнными компьютерами
Число публичных библиотек	2 103	8 844	36 493	2 956
в том числе:				
в городах и поселках городского типа	516	6 635	18 573	1 353
в сельских населенных пунктах	1 587	2 209	17 920	1 603
Число публичных библиотек по областям и г.Минску:				
Брестская	390	1 171	3 796	470
Витебская	310	1 173	5 683	361
Гомельская	318	1 061	6 272	296
Гродненская	266	999	4 338	388
г.Минск	45	2 146	4 603	434
Минская	432	967	6 617	465
Могилевская	342	1 327	5 184	542

7.5. Движение библиотечного фонда

(на конец года)



## 8. ДЕЯТЕЛЬНОСТЬ ЗООЛОГИЧЕСКИХ ПАРКОВ



### 8.1. Основные показатели деятельности зоологических парков за 2021 год

#### Минский зоопарк

Площадь территории - 14,1 га

Число видов животных - 374

Число видов животных занесенных в Красную книгу - 248

Количество посетителей - 444,5 тыс. человек

Число организованных экскурсий - 86

Число лекций - 1

Число выездных выставок - 7

#### Гродненский зоопарк

Площадь территории - 5,3 га

Число видов животных - 296

Число видов животных занесенных в Красную книгу - 162

Количество посетителей - 144,6 тыс. человек

Число организованных экскурсий - 261

Число лекций - 123

Число выездных выставок - 6

#### Октябрьский зоопарк Гомельской области

Площадь территории - 1,8 га

Число видов животных - 70

Число видов животных занесенных в Красную книгу - 6

Количество посетителей - 12,7 тыс. человек

Число организованных экскурсий - 89

Число лекций - 17

#### Витебский зоопарк

Площадь территории - 1,1 га

Число видов животных - 64

Число видов животных занесенных в Красную книгу - 6

Количество посетителей - 41,8 тыс. человек

Число организованных экскурсий - 31

#### Жлобинский зоопарк Гомельской области

Площадь территории - 0,4 га

Число видов животных - 71

Число видов животных занесенных в Красную книгу - 4

Количество посетителей - 17,5 тыс. человек

Число организованных экскурсий - 26



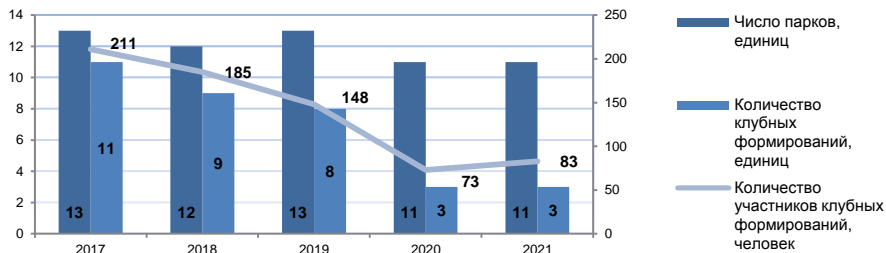
**Наиболее популярный зоопарк в 2021 году – Минский зоопарк (444,5 тыс. посещений за год)**



В **Красную книгу** Республики Беларусь занесено **426** видов животных

## 9. ДЕЯТЕЛЬНОСТЬ ПАРКОВ КУЛЬТУРЫ И ОТДЫХА

### 9.1. Основные показатели деятельности парков культуры и отдыха



### 9.2. Культурно-просветительская работа парков культуры и отдыха в 2021 году

(единиц)



### 9.3. Число досуговых объектов в парках культуры и отдыха на конец 2021 года

(единиц)



## 10. ДЕЯТЕЛЬНОСТЬ КЛУБОВ

## 10.1. Основные показатели деятельности клубов

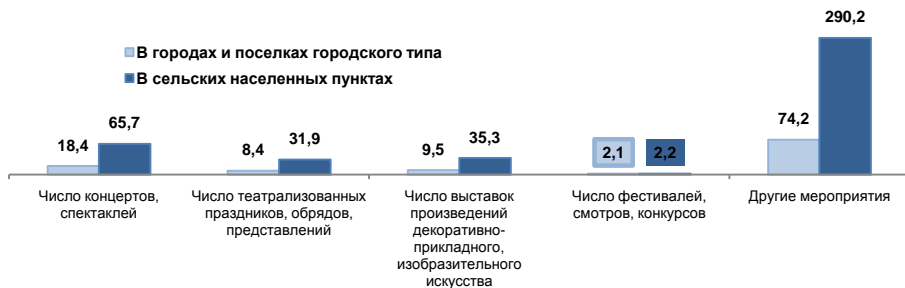
(на конец года)



	2017	2018	2019	2020	2021
Число клубов	2 714	2 674	2 640	2 593	2 513
из них в сельских населенных пунктах	2 187	2 141	2 114	2 087	2 016
В них посадочных мест, тысяч	517,0	503,8	492,9	479,5	466,6
из них в сельских населенных пунктах, тысяч	374,9	360,8	353,0	339,3	327,1
Число клубных формирований, тыс. единиц	22,7	22,1	21,4	20,0	19,4
в т.ч. непрофессиональных (любительских) коллективов художественного творчества	14,6	13,9	13,3	12,3	11,7
из них в сельских населенных пунктах	9,8	9,2	8,7	7,9	7,4
Численность участников клубных формирований, тыс. человек	270,0	256,7	248,5	225,7	221,7
в т.ч. участников непрофессиональных (любительских) коллективов художественного творчества	151,2	142,8	136,0	124,1	119,0
из них в сельских населенных пунктах	79,5	74,2	69,0	61,0	57,8
Число культурных мероприятий, тыс. единиц	601,1	599,4	619,6	523,7	537,8
из них в сельских населенных пунктах	482,4	478,0	493,3	420,5	425,2
из них на платной основе, тыс. единиц	181,6	176,0	174,4	127,5	140,4
из них в сельских населенных пунктах	141,2	135,2	132,3	100,2	104,9
Численность посетителей платных мероприятий, тыс. человек	7 517,9	7 244,9	7 548,3	3 670,5	4 624,8
из них в сельских населенных пунктах	3 073,7	2 984,1	3 128,4	1 900,8	2 045,2

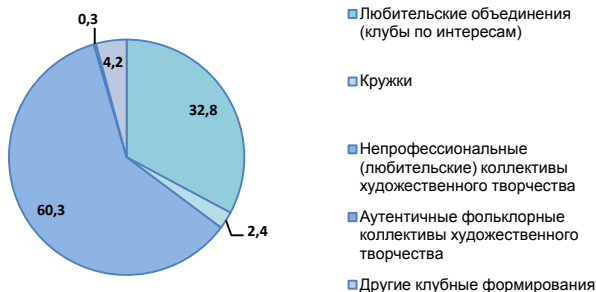
### 10.2. Культурные мероприятия на конец 2021 года

(тысяч единиц)



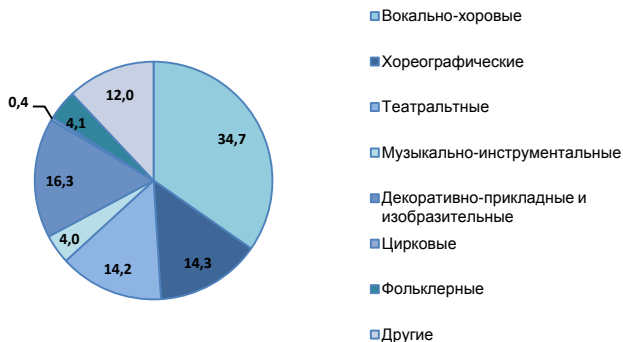
### 10.3. Клубные формирования по видам на конец 2021 года

(в процентах к итогу)



### 10.4. Непрофессиональные (любительские) коллективы художественного творчества по жанрам на конец 2021 года

(в процентах к итогу)



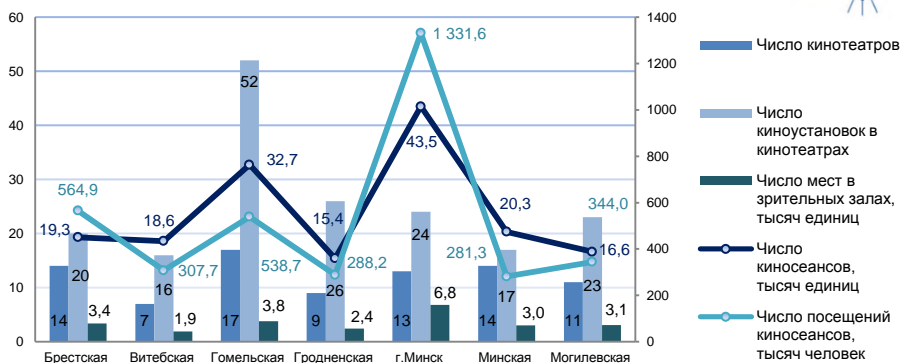
## 11. ДЕЯТЕЛЬНОСТЬ КИНОВИДЕОПРОКАТА

## 11.1. Основные показатели деятельности киновидеопроката

(на конец года)

	2017	2018	2019	2020	2021
Число кинотеатров	99	93	90	87	85
Число мест в зрительных залах, тыс. единиц	26,3	25,7	25,4	24,2	24,4
Число посещений киносеансов, тыс. человек	8 578,5	8 600,4	9 095,1	2 746,9	3 656,4
на 1000 человек населения, человек	907	911	966	293	393

## 11.2. Кинотеатры по областям и г. Минску на конец 2021 года



## 11.3. Данные о цифровых киноустановках по областям и г. Минску на конец 2021 года

(единиц)

	Число цифровых киноустановок	Число зрительных залов с цифровыми киноустановками	Число мест в зрительных залах с цифровыми киноустановками
Республика Беларусь	112	112	23 306
Области и г. Минск			
Брестская	16	16	3 341
Витебская	9	9	1 685
Гомельская	15	15	2 684
Гродненская	14	14	2 715
г. Минск	24	24	6 836
Минская	20	20	3 181
Могилевская	14	14	2 864



## 12. ОБРАЗОВАНИЕ В ОБЛАСТИ КУЛЬТУРЫ



### 12.1. Подготовка специалистов со средним специальным и высшим образованием по профилю образования «Искусство и дизайн»<sup>1)</sup>

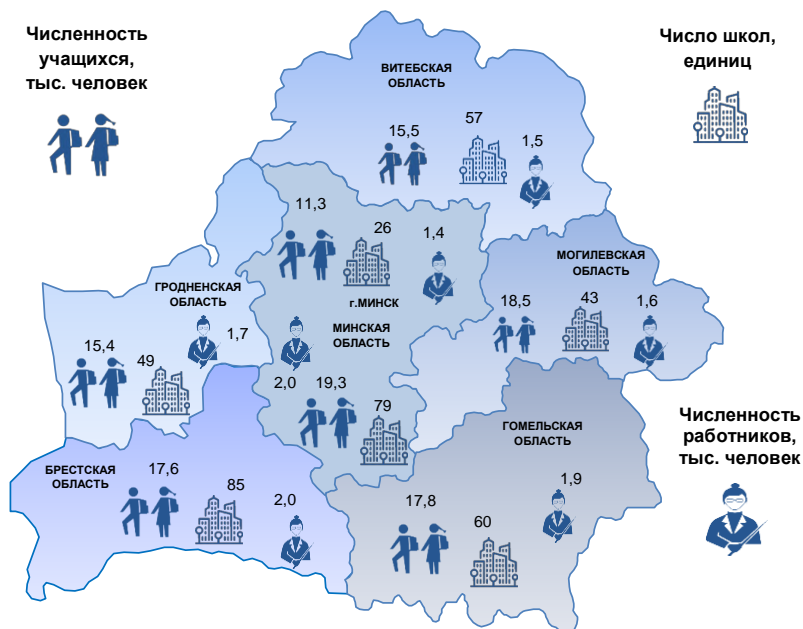
(на начало учебного года; человек)

	2017/18	2018/19	2019/20	2020/21	2021/22
Учреждения образования, реализующие образовательные программы среднего специального образования					
принято учащихся	1 678	1 648	1 641	1 705	1 732
численность учащихся	5 816	5 753	5 741	5 812	5 800
выпущено специалистов	1 443	1 464	1 405	1 445	1 499
Учреждения образования, реализующие образовательные программы высшего образования					
принято студентов	1 018	1 001	1 015	1 024	1 036
численность студентов	5 279	4 890	4 687	4 567	4 370
выпущено специалистов	1 407	1 207	1 039	951	932



<sup>1)</sup> По данным Министерства образования Республики Беларусь.




### 12.2. Основные показатели деятельности детских школ искусств по областям и г. Минску



(на начало 2021/2022 учебного года)











Культура  
Республики Беларусь

Буклет

Ответственный за выпуск:  
И.Г.Чигирёва

Подписано в печать: Формат  
Бумага офсетная. Ризография  
Печ. 13,25 л. Усл.-печ. л. 12,32  
Тираж 22 экз. Заказ

Национальный статистический комитет Республики Беларусь.  
просп.Партизанский, 12, 220070, Минск, Республика Беларусь  
Тел. (375-17) 355-95-10  
E-mail: [belstat@belstat.gov.by](mailto:belstat@belstat.gov.by)  
<http://www.belstat.gov.by>

Республиканское унитарное предприятие «Информационно-вычислительный центр  
Национального статистического комитета Республики Беларусь»  
просп.Партизанский, 12а-8а, 220070, Минск, Республика Беларусь.  
ЛП № 02330/10 от 28.10.2013  
Тел.: (375-17) 378-87-18; (375-17) 379-70-32  
Факс: (375-17) 378-52-11  
[www.ivcstat.by](http://www.ivcstat.by)