

**НАЦИОНАЛЬНЫЙ СТАТИСТИЧЕСКИЙ КОМИТЕТ  
РЕСПУБЛИКИ БЕЛАРУСЬ**

**ОСНОВНЫЕ СОЦИАЛЬНО-ЭКОНОМИЧЕСКИЕ ПОКАЗАТЕЛИ  
ПО РЕСПУБЛИКЕ БЕЛАРУСЬ, ОБЛАСТЯМ И ГОРОДУ МИНСКУ  
В ЯНВАРЕ-МАРТЕ 2023 г.**

**МИНСК 2023**

Данные по периодам 2022 и 2023 гг. представлены на основе разработки текущей отчетности, являются предварительными и могут быть уточнены.

Данные по заработной плате по периодам 2022 и 2023 гг. приведены без учета микроорганизаций и малых организаций без ведомственной подчиненности.

Финансовые результаты приведены без учета банков, небанковских кредитно-финансовых организаций, ОАО «Банк развития Республики Беларусь», бюджетных организаций, страховых организаций, микроорганизаций и малых организаций без ведомственной подчиненности.

В отдельных случаях незначительные расхождения между итогом и суммой слагаемых объясняются округлением данных.

## СОДЕРЖАНИЕ

	стр.		стр.
<b>ВАЛОВОЙ РЕГИОНАЛЬНЫЙ ПРОДУКТ И ПРОИЗВОДИТЕЛЬНОСТЬ ТРУДА</b>		Удельный вес отгруженной инновационной продукции в общем объеме отгруженной продукции .....	12
ВВП в 2022-2023 гг. ....	7	Соотношение запасов готовой продукции и среднемесячного объема производства в 2022-2023 гг. ....	13
Объемы и удельный вес ВРП областей и г.Минска в ВВП .....	7	Соотношение запасов готовой продукции и среднемесячного объема производства по областям и г.Минску .....	13
Индексы ВРП .....	7	Соотношение экспорта товаров и объема промышленного производства в 2022-2023 гг. ....	13
Влияние областей и г.Минска на формирование ВВП .....	7	<b>СТРОИТЕЛЬСТВО И ИНВЕСТИЦИИ В ОСНОВНОЙ КАПИТАЛ</b>	
Производительность труда по ВВП и реальная заработная плата в 2022-2023 гг. ....	8	Инвестиции в основной капитал в 2022-2023 гг. ....	14
ВВП, ВРП на одного занятого в экономике .....	8	Индексы инвестиций в основной капитал .....	14
Производительность труда по ВВП, ВРП и реальная заработная плата .....	8	Объемы и удельный вес областей и г.Минска в общем объеме инвестиций в основной капитал .....	14
<b>СЕЛЬСКОЕ ХОЗЯЙСТВО</b>		Удельный вес затрат на приобретение машин, оборудования, транспортных средств .....	14
Производство продукции сельского хозяйства в хозяйствах всех категорий в 2022-2023 гг. ....	9	Ввод в эксплуатацию жилых домов в 2022-2023 гг. ....	15
Объемы и удельный вес областей в производстве продукции сельского хозяйства в хозяйствах всех категорий .....	9	Индексы ввода в эксплуатацию жилых домов .....	15
Индексы производства продукции сельского хозяйства .....	9	Ввод в эксплуатацию жилых домов .....	15
<b>Сельскохозяйственные организации</b>		<b>ВНУТРЕННЯЯ ТОРГОВЛЯ</b>	
Производство (выращивание) скота и птицы (в живом весе) .....	10	Оптовый товарооборот в 2022-2023 гг. ....	16
Производство молока .....	10	Оптовый товарооборот .....	16
Реализация молока .....	11	Удельный вес областей и г.Минска в республиканском объеме оптового товарооборота .....	16
Производство яиц .....	11	Розничный товарооборот в 2022-2023 гг. ....	17
<b>ПРОМЫШЛЕННОСТЬ</b>		Розничный товарооборот .....	17
Промышленное производство в 2022-2023 гг. ....	12	Объемы и удельный вес областей и г.Минска в республиканском объеме розничного товарооборота .....	17
Индексы промышленного производства .....	12	Структура розничного товарооборота .....	17
Объемы и удельный вес областей и г.Минска в общем объеме промышленного производства .....	12		

	стр.		стр.
<b>ФИНАНСЫ ОРГАНИЗАЦИЙ</b>			
Рентабельность продаж в 2022-2023 гг. ....	18	Объемы и удельный вес областей и г.Минска в общем объеме экспорта и импорта услуг .....	24
Рентабельность продаж по областям и г.Минску .....	18	Сальдо внешней торговли услугами .....	24
Чистая прибыль .....	18	<b>СТОИМОСТЬ РАБОЧЕЙ СИЛЫ</b>	
Удельный вес убыточных организаций в общем количестве организаций в 2022-2023 гг. ....	19	Номинальная начисленная среднемесячная заработная плата .....	25
Удельный вес убыточных организаций в общем количестве организаций по областям и г.Минску .....	19	Реальная заработная плата в 2022-2023 гг. ....	25
Сумма чистого убытка в среднем на одну убыточную организацию .....	19	Реальная заработная плата .....	25
Просроченная дебиторская задолженность .....	20	<b>ТРУД</b>	
Просроченная кредиторская задолженность .....	20	Численность населения, занятого в экономике .....	26
Просроченная задолженность по кредитам и займам .....	20	Численность безработных, зарегистрированных в органах по труду, занятости и социальной защите, и уровень зарегистрированной безработицы .....	26
<b>ВНЕШНЕЭКОНОМИЧЕСКАЯ ДЕЯТЕЛЬНОСТЬ</b>		<b>СОЦИАЛЬНО-ЭКОНОМИЧЕСКИЕ ПОКАЗАТЕЛИ ПО ОБЛАСТЯМ И г.МИНСКУ</b>	
<b>Внешняя торговля товарами</b>		Брестская область .....	27
Экспорт и импорт товаров в 2022-2023 гг. ....	21	Витебская область .....	30
Экспорт товаров .....	21	Гомельская область .....	33
Импорт товаров .....	21	Гродненская область .....	36
Объемы и удельный вес областей и г.Минска в общем объеме экспорта и импорта товаров .....	22	г.Минск .....	39
Сальдо внешней торговли товарами .....	22	Минская область .....	42
<b>Внешняя торговля услугами</b>		Могилевская область .....	45
Экспорт и импорт услуг в 2022-2023 гг. ....	23	<b>СРАВНИТЕЛЬНЫЕ ТАБЛИЦЫ СОЦИАЛЬНО-ЭКОНОМИЧЕСКОГО РАЗВИТИЯ ОБЛАСТЕЙ И г.МИНСКА</b>	
Экспорт услуг .....	23	Основные социально-экономические показатели по Республике Беларусь, областям и г.Минску .....	49
Импорт услуг .....	23		

	стр.		стр.
<b>ВАЛОВОЙ РЕГИОНАЛЬНЫЙ ПРОДУКТ И ПРОИЗВОДИТЕЛЬНОСТЬ ТРУДА</b>		<b>ВНУТРЕННЯЯ ТОРГОВЛЯ</b>	
Индексы валового внутреннего продукта и валового регионального продукта .....	54	Оптовый товарооборот .....	73
Влияние основных видов экономической деятельности на формирование темпов ВВП и ВРП .....	55	Розничный товарооборот .....	74
Производительность труда .....	59	<b>ФИНАНСЫ ОРГАНИЗАЦИЙ</b>	
<b>ХАРАКТЕРИСТИКА СУБЪЕКТОВ ХОЗЯЙСТВОВАНИЯ</b>		Выручка от реализации продукции, товаров, работ, услуг на одного среднесписочного работника.....	75
Количество субъектов хозяйствования .....	60	Соотношение темпов роста выручки от реализации продукции, товаров, работ, услуг на одного среднесписочного работника и номинальной начисленной среднемесячной заработной платы..	76
<b>СЕЛЬСКОЕ ХОЗЯЙСТВО</b>		Чистая прибыль, убыток (-) .....	77
Индексы производства продукции сельского хозяйства .....	62	Рентабельность продаж .....	79
<b>Сельскохозяйственные организации</b>		Убыточные организации .....	80
Производство (выращивание) скота и птицы (в живом весе) .....	64	Суммарная задолженность организаций .....	82
Производство молока .....	65	Дебиторская задолженность .....	83
Производство яиц .....	66	Кредиторская задолженность .....	83
<b>ПРОМЫШЛЕННОСТЬ</b>		Задолженность по кредитам и займам .....	84
Индексы промышленного производства .....	67	<b>ВНЕШНЕЭКОНОМИЧЕСКАЯ ДЕЯТЕЛЬНОСТЬ</b>	
Запасы готовой продукции по подчиненности организаций по областям и г.Минску .....	68	<b>Внешняя торговля товарами</b>	
Соотношение запасов готовой продукции и среднемесячного объема производства .....	69	Экспорт товаров .....	85
<b>СТРОИТЕЛЬСТВО И ИНВЕСТИЦИИ В ОСНОВНОЙ КАПИТАЛ</b>		Импорт товаров .....	86
Инвестиции в основной капитал .....	70	Сальдо внешней торговли товарами .....	87
Ввод в эксплуатацию жилых домов .....	71		

---

## СОДЕРЖАНИЕ

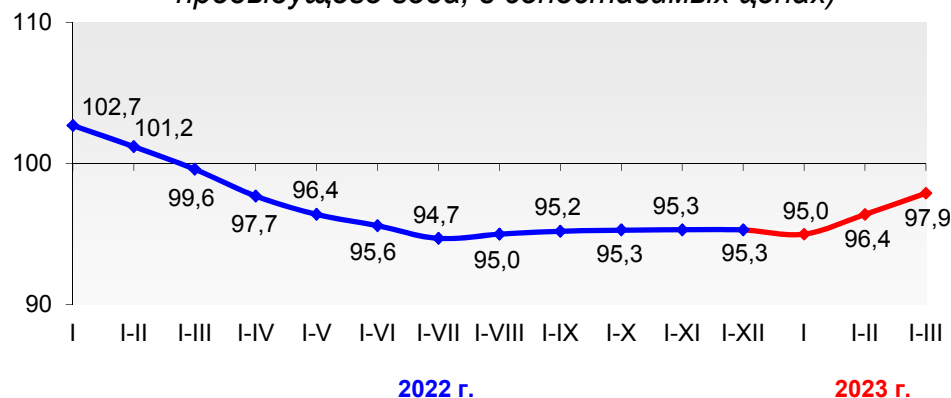
---

	стр.		стр.
<b>Внешняя торговля услугами</b>		<b>ТРУД</b>	
Экспорт услуг .....	88	Численность населения, занятого в экономике .....	93
Импорт услуг .....	89	Численность безработных, зарегистрированных в органах	
Сальдо внешней торговли услугами .....	90	по труду, занятости и социальной защите, и уровень	
		зарегистрированной безработицы .....	94
<b>СТОИМОСТЬ РАБОЧЕЙ СИЛЫ</b>			
Номинальная начисленная среднемесячная			
заработная плата .....	91		
Реальная заработная плата .....	92		

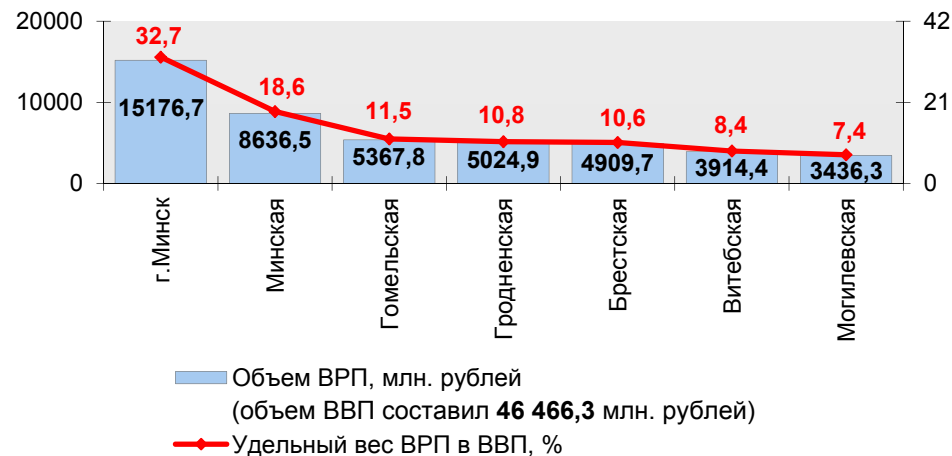
## ВАЛОВОЙ РЕГИОНАЛЬНЫЙ ПРОДУКТ И ПРОИЗВОДИТЕЛЬНОСТЬ ТРУДА

### ВВП в 2022-2023 гг.

(в процентах к соответствующему периоду  
предыдущего года; в сопоставимых ценах)

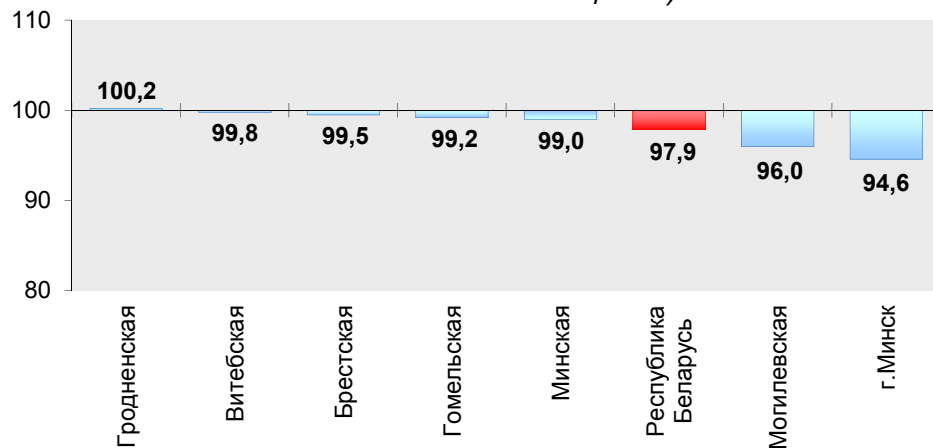


### Объемы и удельный вес ВРП областей и г.Минска в ВВП в I квартале 2023 г.



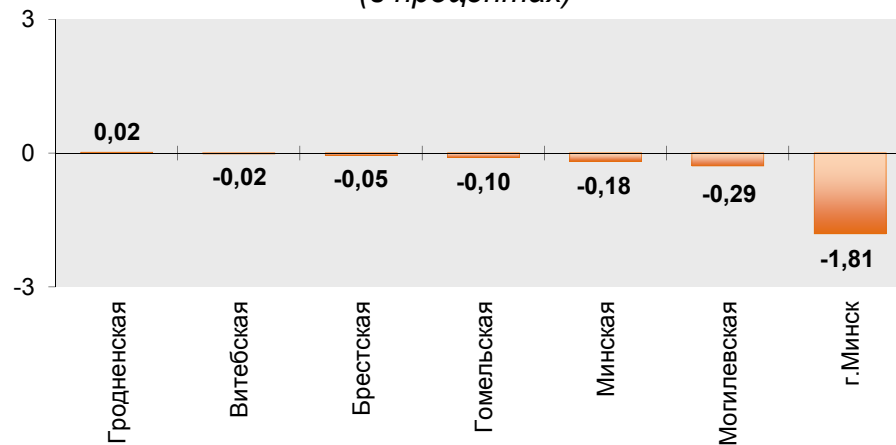
### Индексы ВРП в I квартале 2023 г.

(в процентах к I кварталу 2022 г.;  
в сопоставимых ценах)



### Влияние областей и г.Минска на формирование ВВП в I квартале 2023 г.

(в процентах)



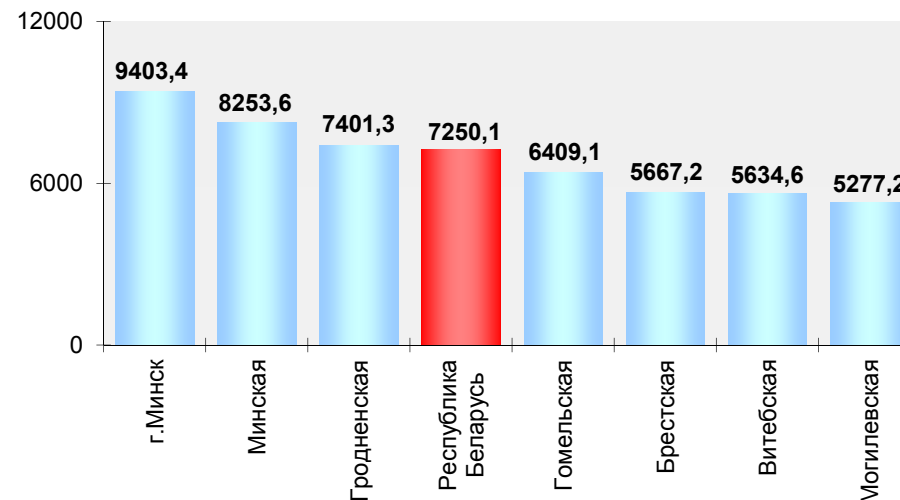
**Производительность труда по ВВП  
и реальная заработная плата в 2022-2023 гг.**

(в процентах к соответствующему периоду  
предыдущего года)



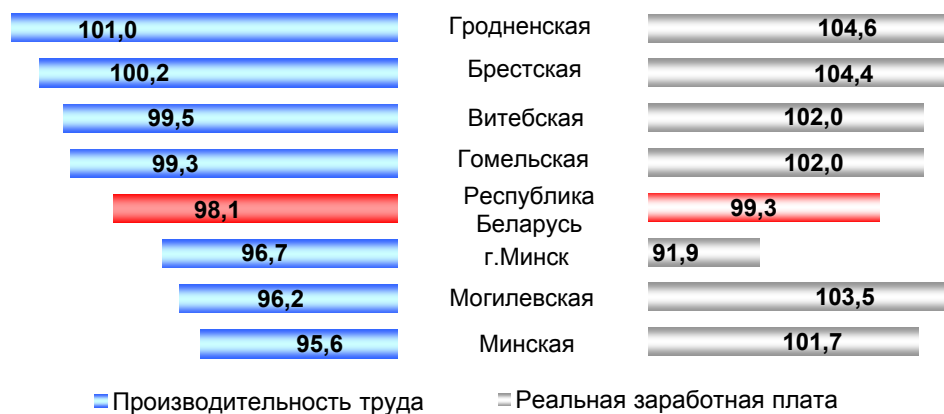
**ВВП, ВРП на одного занятого в экономике  
в январе-феврале 2023 г.**

(рублей)



**Производительность труда по ВВП, ВРП и реальная заработная плата  
в январе-феврале 2023 г.**

(в процентах к январю-февралю 2022 г.)

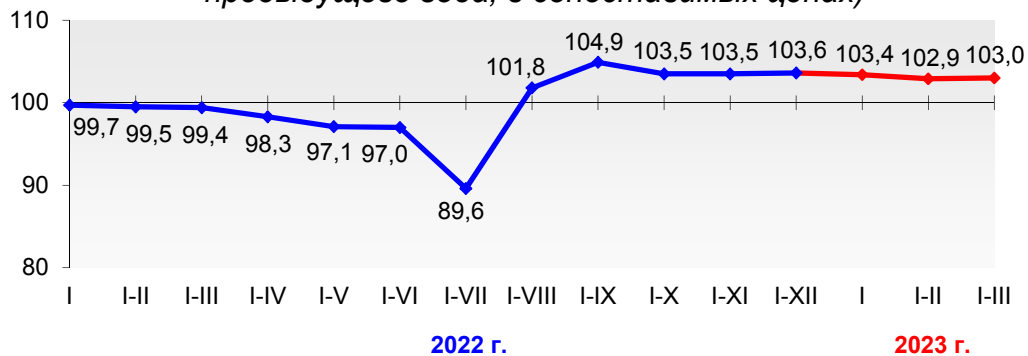




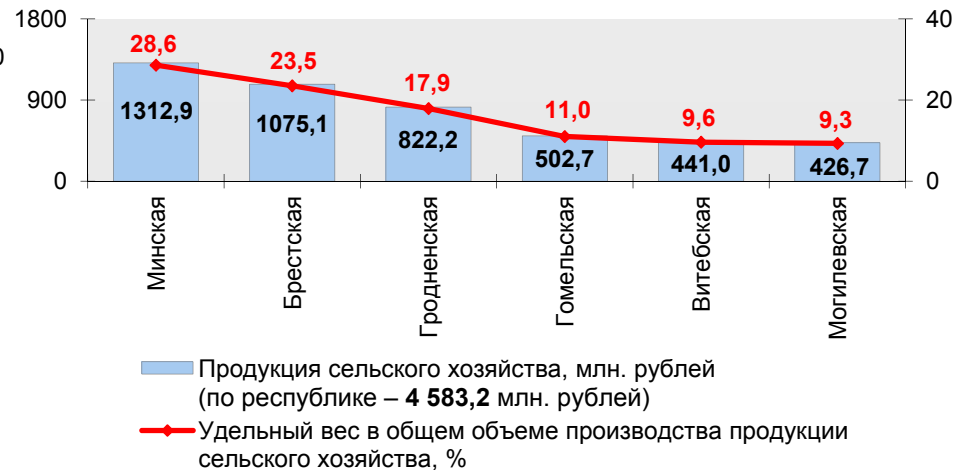
## СЕЛЬСКОЕ ХОЗЯЙСТВО

### Производство продукции сельского хозяйства в хозяйствах всех категорий в 2022-2023 гг.

(в процентах к соответствующему периоду  
предыдущего года; в сопоставимых ценах)



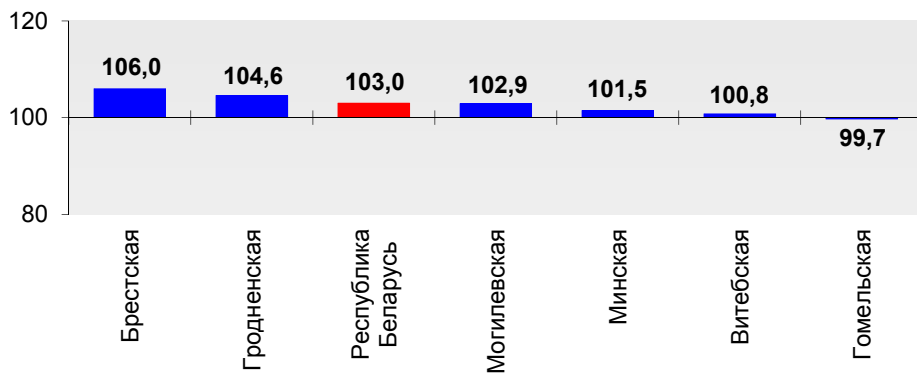
### Объемы и удельный вес областей в производстве продукции сельского хозяйства в I квартале 2023 г.



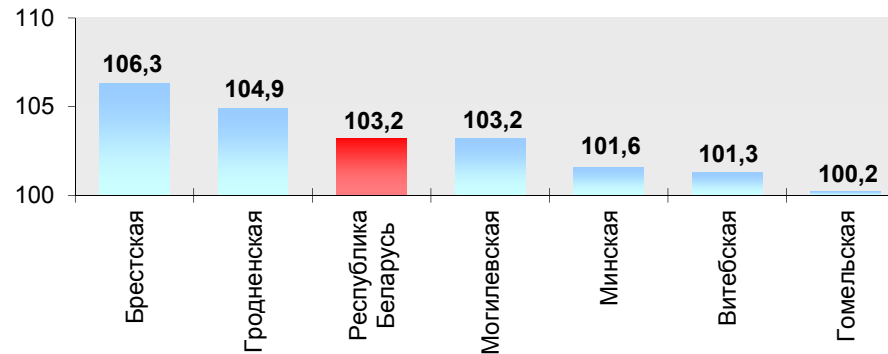
### Индексы производства продукции сельского хозяйства в I квартале 2023 г.

(в процентах к I кварталу 2022 г.; в сопоставимых ценах)

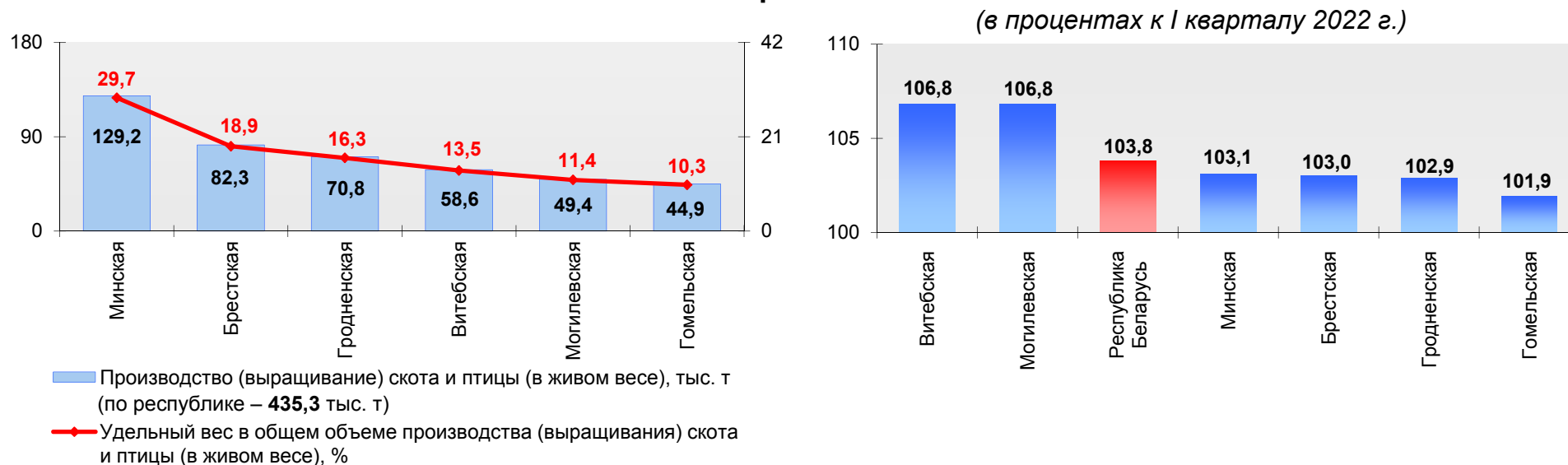
в хозяйствах всех категорий



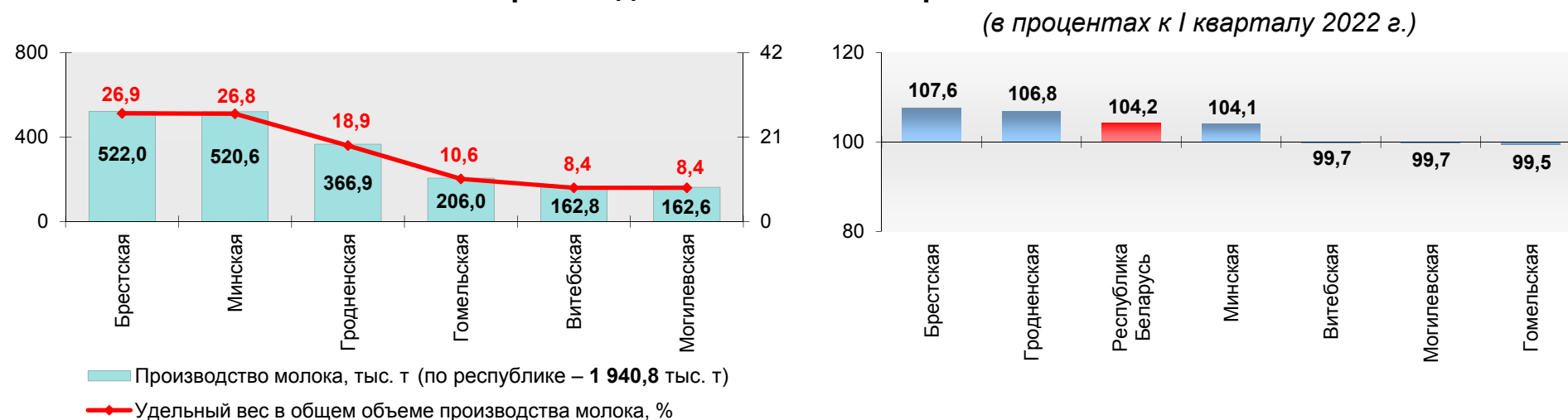
в сельскохозяйственных организациях,  
крестьянских (фермерских) хозяйствах



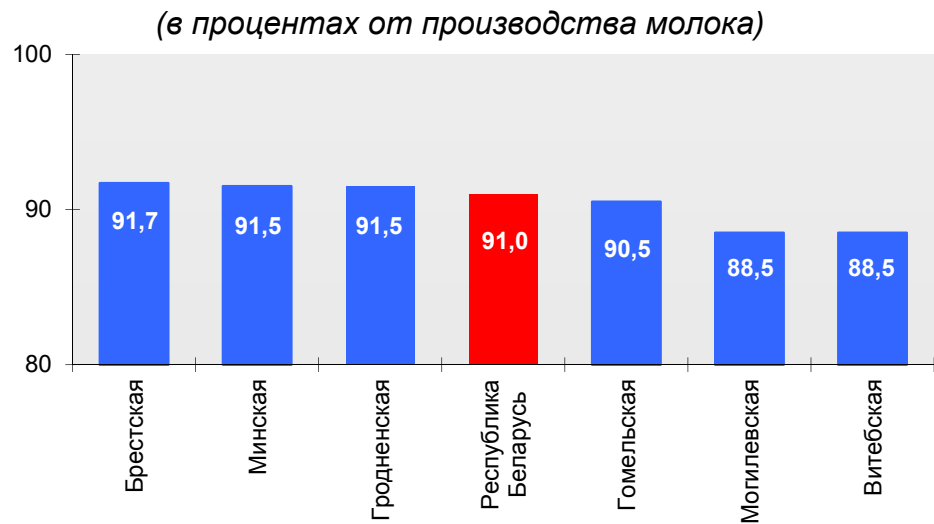
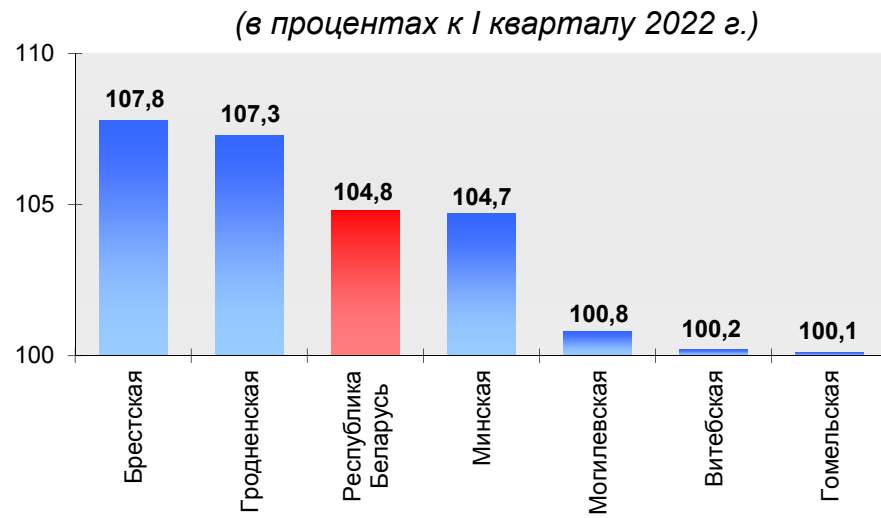
### Производство (выращивание) скота и птицы (в живом весе) в I квартале 2023 г.



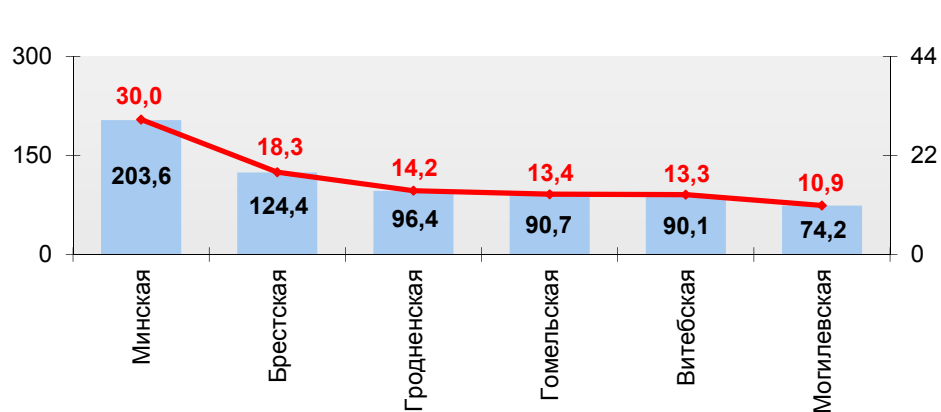
### Производство молока в I квартале 2023 г.



### Реализация молока в I квартале 2023 г.

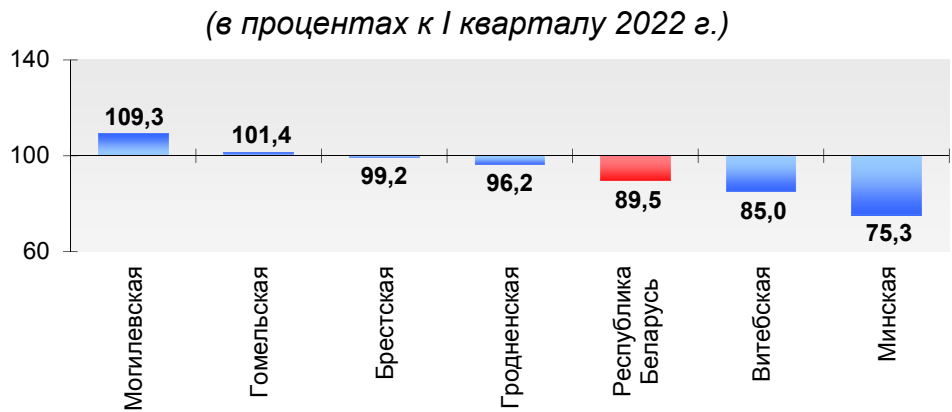


### Производство яиц в I квартале 2023 г.



■ Производство яиц, млн. шт. (по республике – **679,5** млн. шт.)

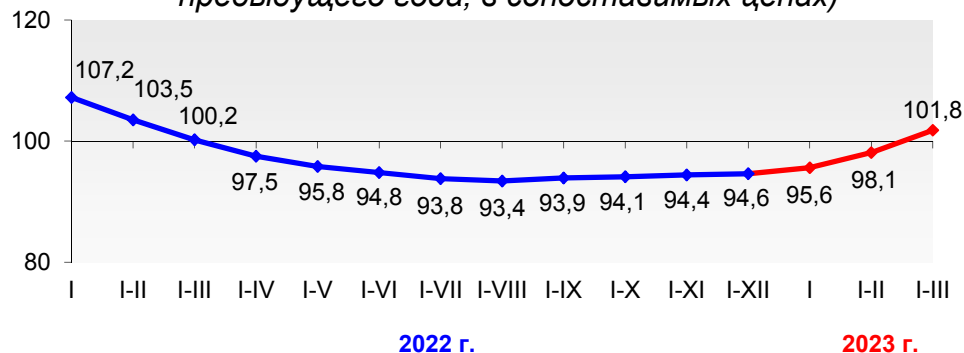
—♦— Удельный вес в общем объеме производства яиц, %



## ПРОМЫШЛЕННОСТЬ

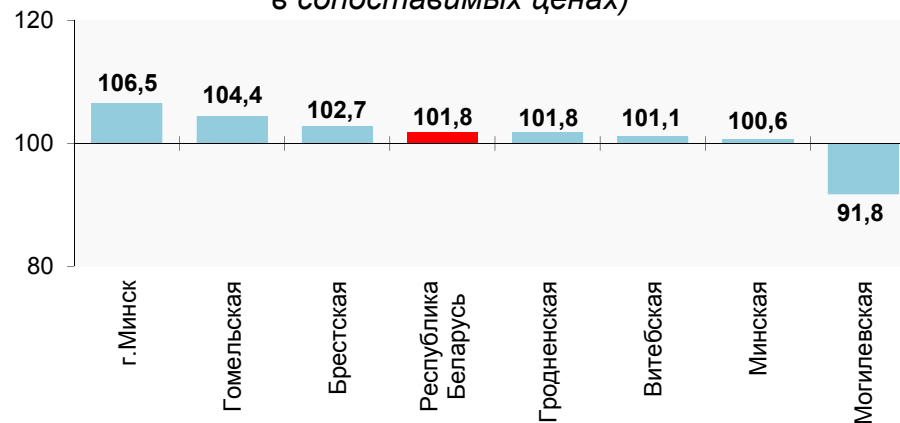
### Промышленное производство в 2022-2023 гг.

(в процентах к соответствующему периоду  
предыдущего года; в сопоставимых ценах)

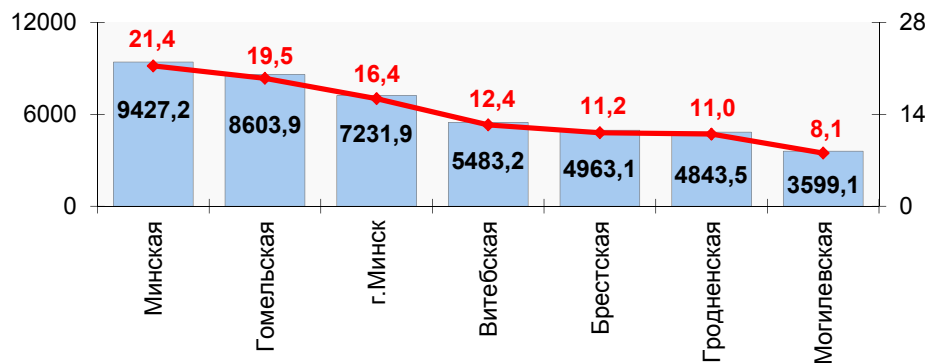


### Индексы промышленного производства в I квартале 2023 г.

(в процентах к I кварталу 2022 г.;  
в сопоставимых ценах)

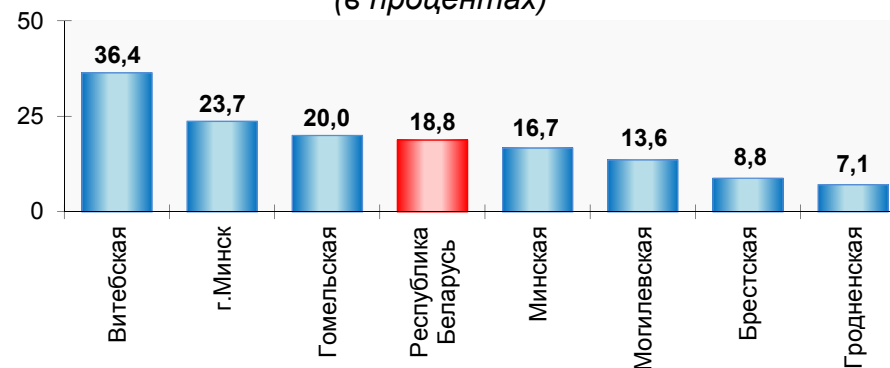


### Объемы и удельный вес областей и г.Минска в общем объеме промышленного производства в I квартале 2023 г.



### Удельный вес отгруженной инновационной продукции в общем объеме отгруженной продукции в I квартале 2023 г.

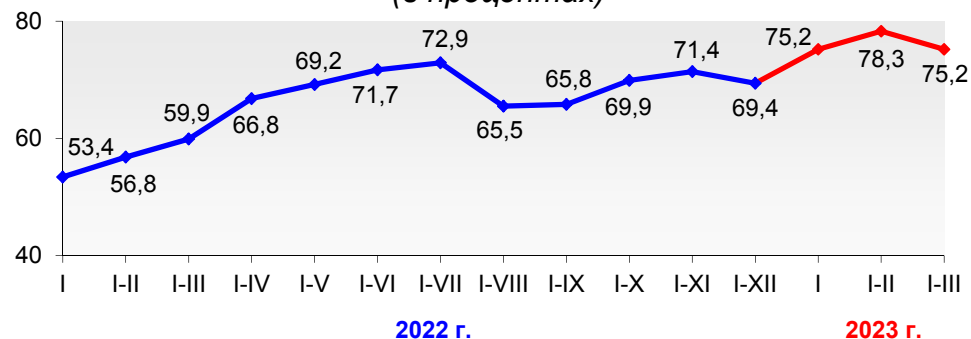
(в процентах)



■ Промышленное производство, млн. рублей  
(по республике – 44 151,9 млн. рублей)  
◆ Удельный вес в общем объеме промышленного  
производства, %

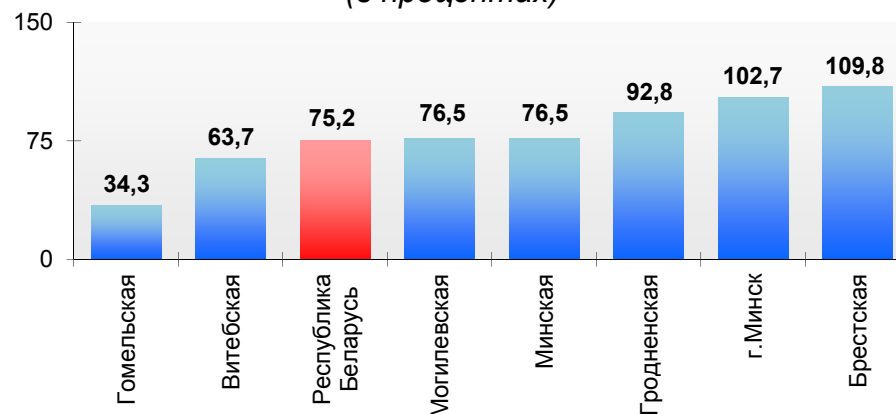
**Соотношение запасов готовой продукции и среднемесячного объема производства в 2022-2023 гг.**

(в процентах)



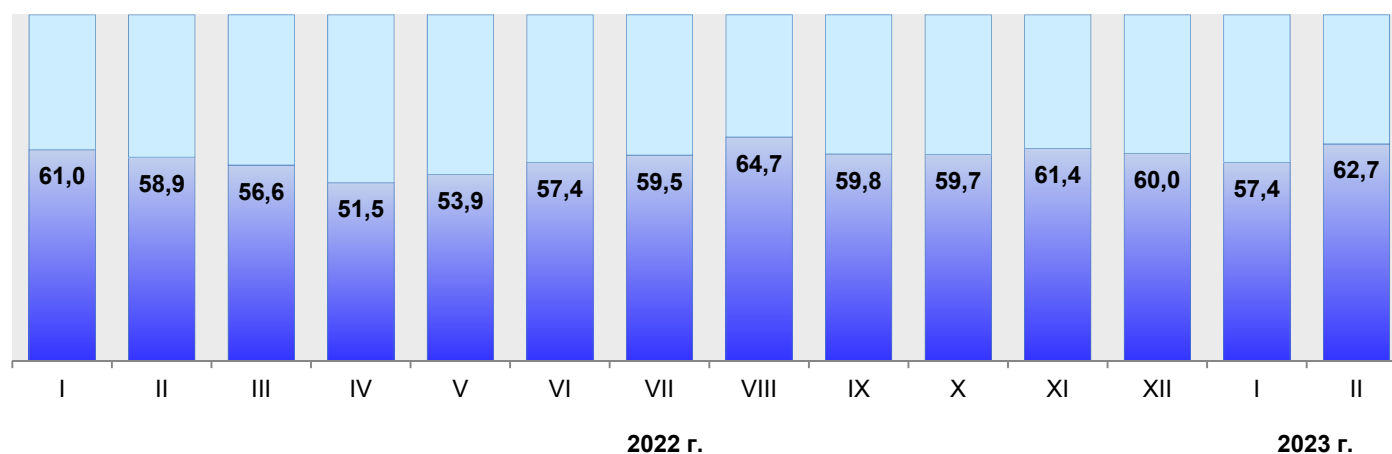
**Соотношение запасов готовой продукции и среднемесячного объема производства по областям и г.Минску в I квартале 2023 г.**

(в процентах)



**Соотношение экспорта товаров и объема промышленного производства в 2022-2023 гг.**

(в процентах; из расчета в белорусских рублях)

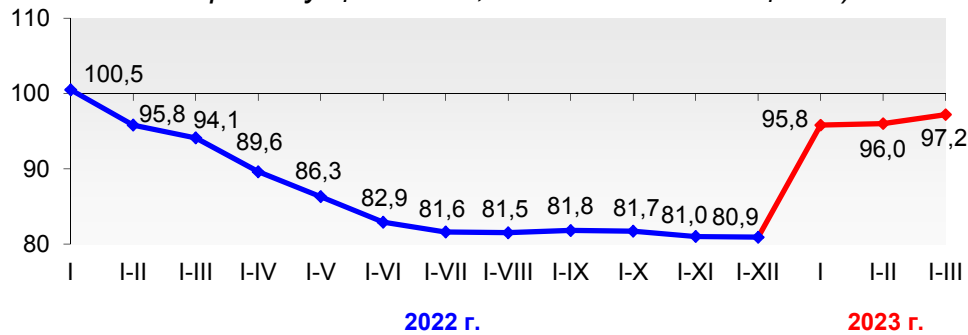


Соотношение экспорта товаров и объема промышленного производства

## СТРОИТЕЛЬСТВО И ИНВЕСТИЦИИ В ОСНОВНОЙ КАПИТАЛ

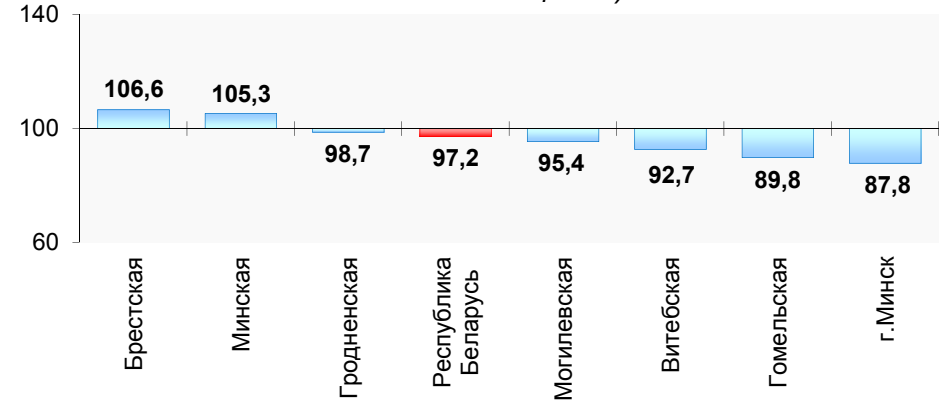
### Инвестиции в основной капитал в 2022-2023 гг.

(в процентах к соответствующему периоду  
предыдущего года; в сопоставимых ценах)

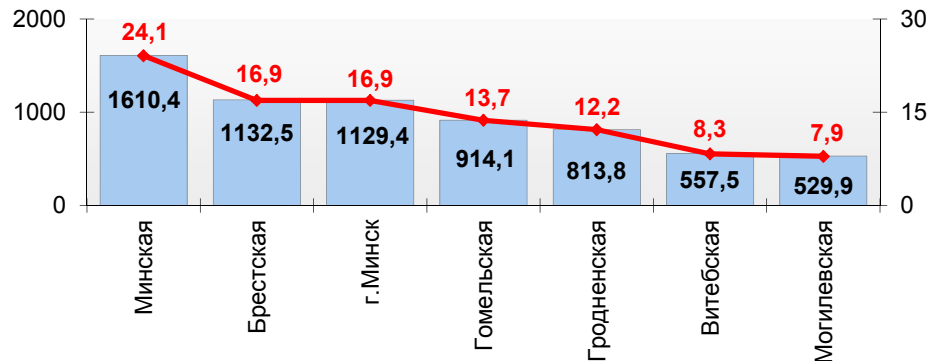


### Индексы инвестиций в основной капитал в I квартале 2023 г.

(в процентах к I кварталу 2022 г.;  
в сопоставимых ценах)



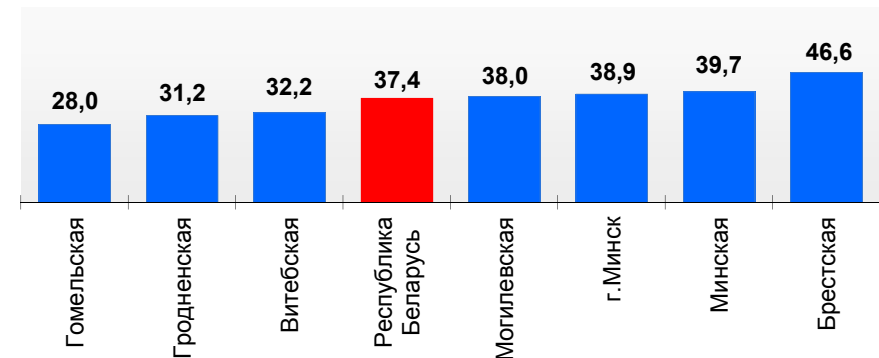
### Объемы и удельный вес областей и г.Минска в общем объеме инвестиций в основной капитал в I квартале 2023 г.



■ Инвестиции в основной капитал, млн. рублей  
(по республике – **6 687,9** млн. рублей)  
— Удельный вес в общереспубликанском объеме использованных  
инвестиций в основной капитал, %

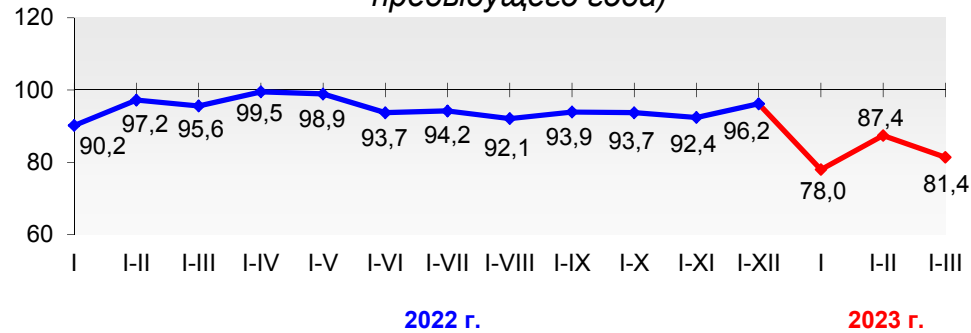
### Удельный вес затрат на приобретение машин, оборудования, транспортных средств в I квартале 2023 г.

(в процентах к общему объему инвестиций)



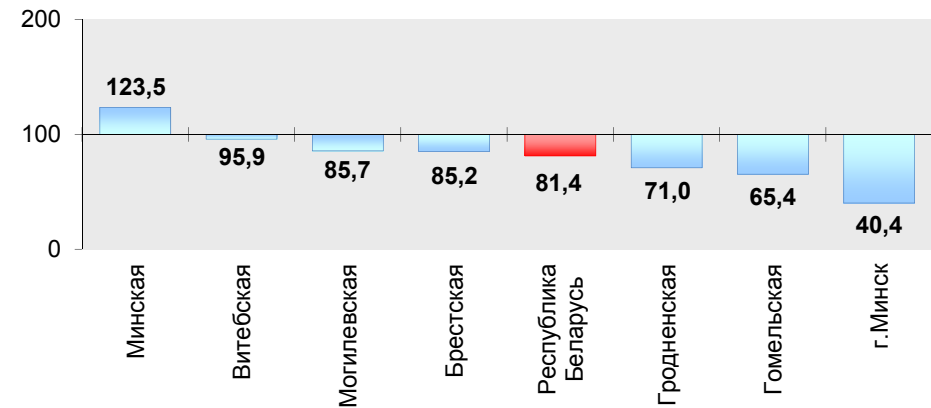
### Ввод в эксплуатацию жилых домов в 2022-2023 гг.

(в процентах к соответствующему периоду  
предыдущего года)



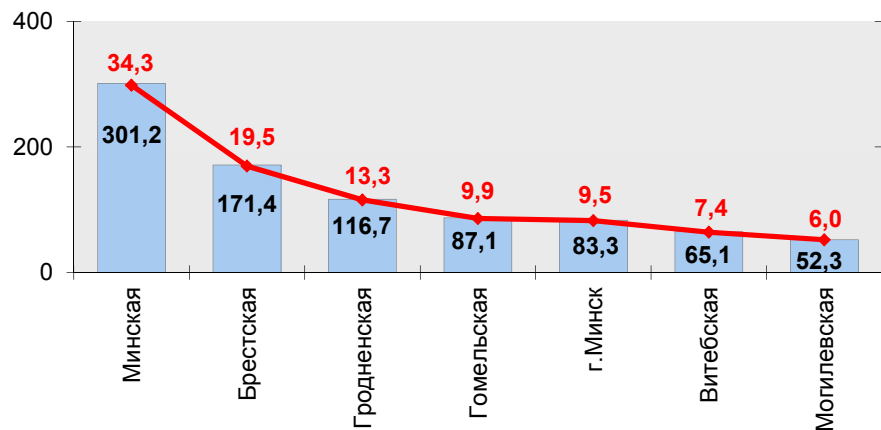
### Индексы ввода в эксплуатацию жилых домов в I квартале 2023 г.

(в процентах к I кварталу 2022 г.)



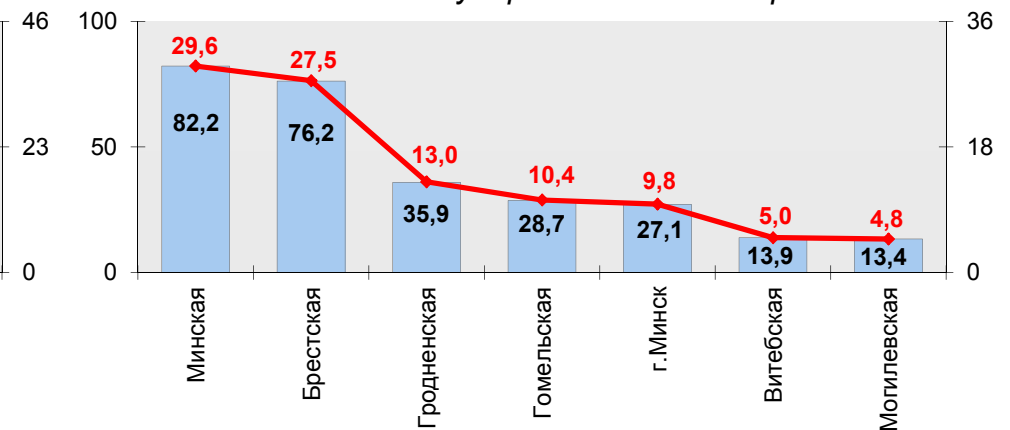
### Ввод в эксплуатацию жилых домов в I квартале 2023 г.

всего



Ввод в эксплуатацию жилых домов, тыс. кв. метров  
(по республике – 877,1 тыс. кв. метров)  
Удельный вес в общем объеме ввода в эксплуатацию, %

в том числе с государственной поддержкой

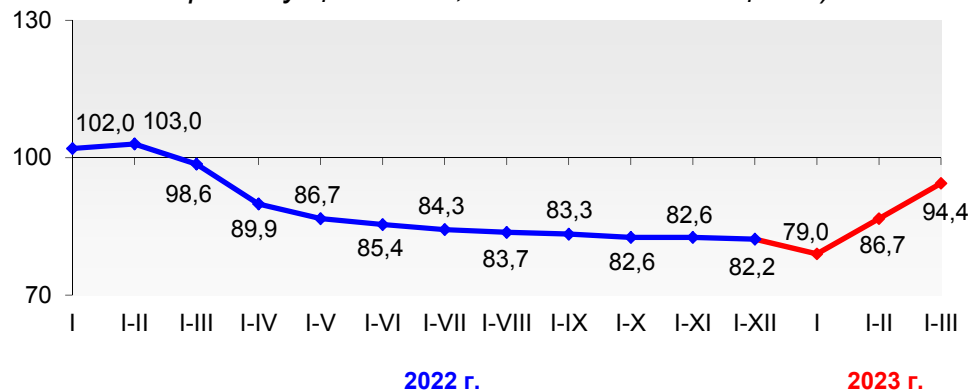


Ввод в эксплуатацию жилых домов, тыс. кв. метров  
(по республике – 277,5 тыс. кв. метров)  
Удельный вес в общем объеме ввода в эксплуатацию, %

## ВНУТРЕННЯЯ ТОРГОВЛЯ

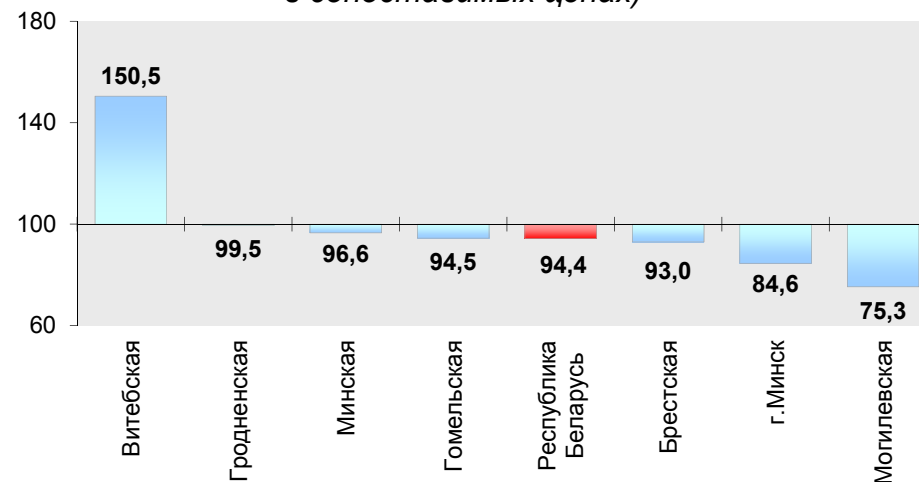
### Оптовый товарооборот в 2022-2023 гг.

(в процентах к соответствующему периоду  
предыдущего года; в сопоставимых ценах)

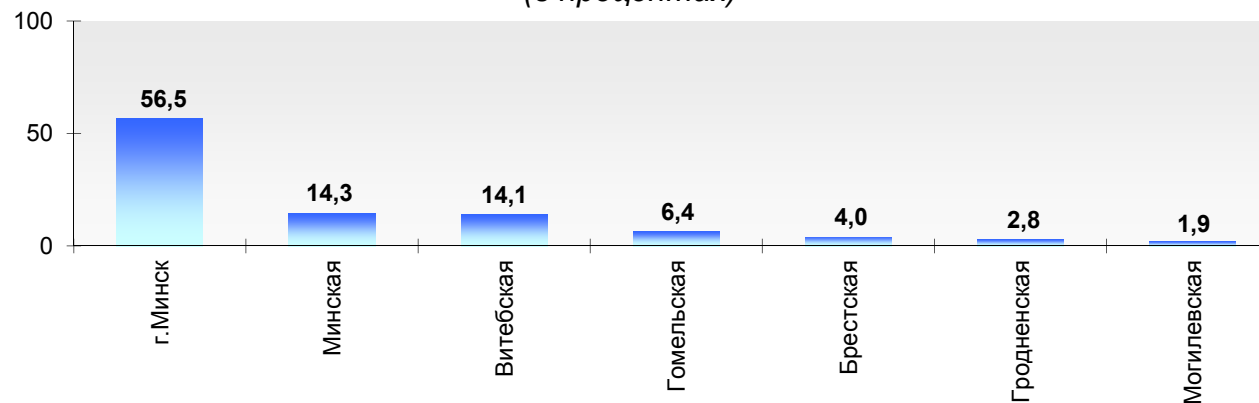


### Оптовый товарооборот в I квартале 2023 г.

(в процентах к I кварталу 2022 г.;  
в сопоставимых ценах)



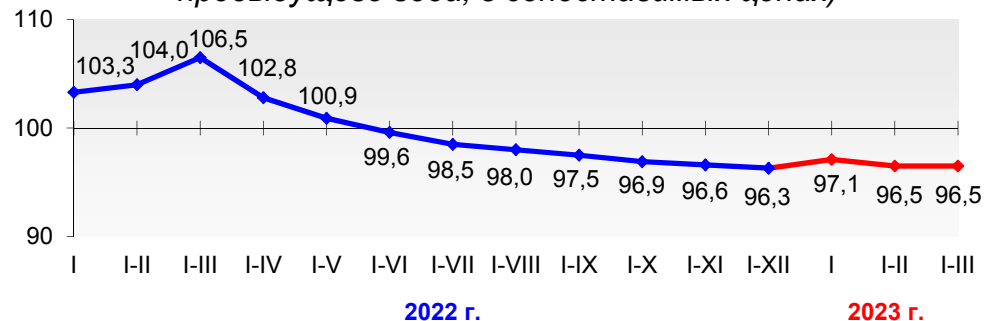
### Удельный вес областей и г.Минска в республиканском объеме оптового товарооборота в I квартале 2023 г. (в процентах)





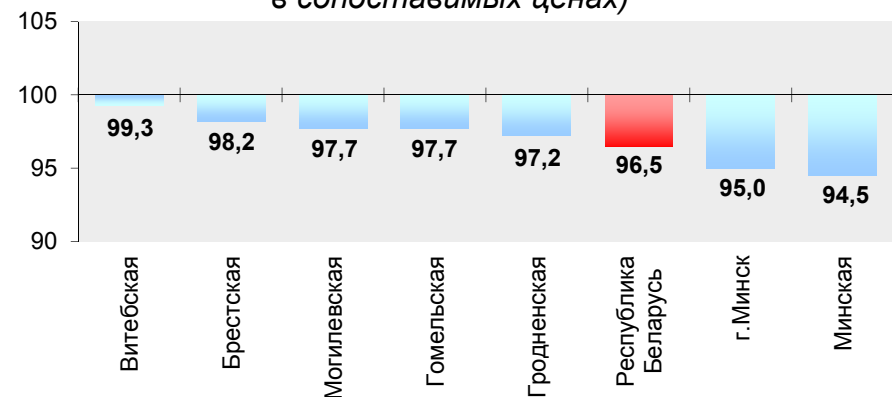
### Розничный товарооборот в 2022-2023 гг.

(в процентах к соответствующему периоду  
предыдущего года; в сопоставимых ценах)

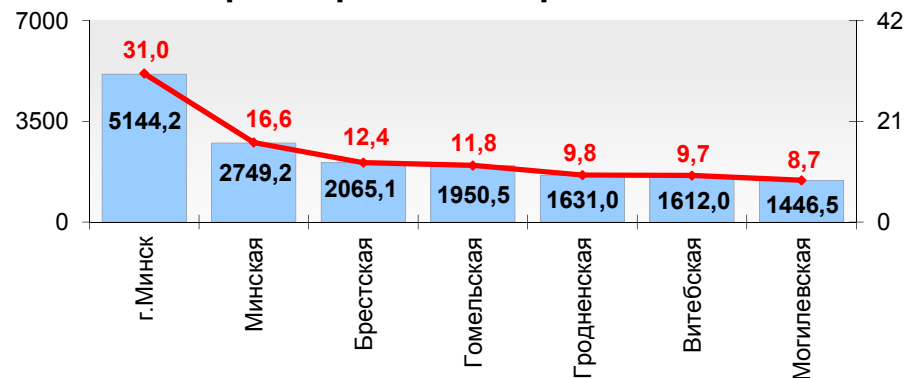


### Розничный товарооборот в I квартале 2023 г.

(в процентах к I кварталу 2022 г.;  
в сопоставимых ценах)



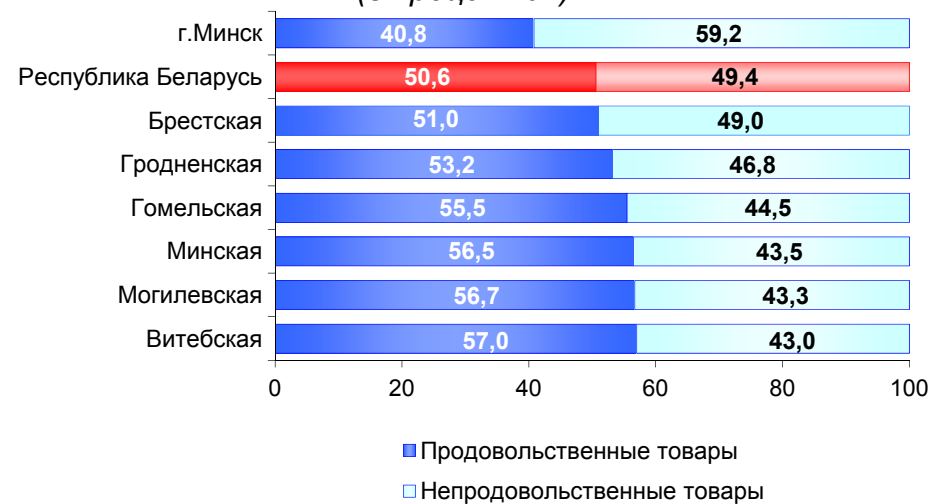
### Объемы и удельный вес областей и г.Минска в республиканском объеме розничного товарооборота в I квартале 2023 г.



Объем розничного товарооборота, млн. рублей  
(по республике – 16 598,5 млн. рублей)  
Удельный вес в республиканском объеме розничного  
товарооборота, %

### Структура розничного товарооборота в I квартале 2023 г.

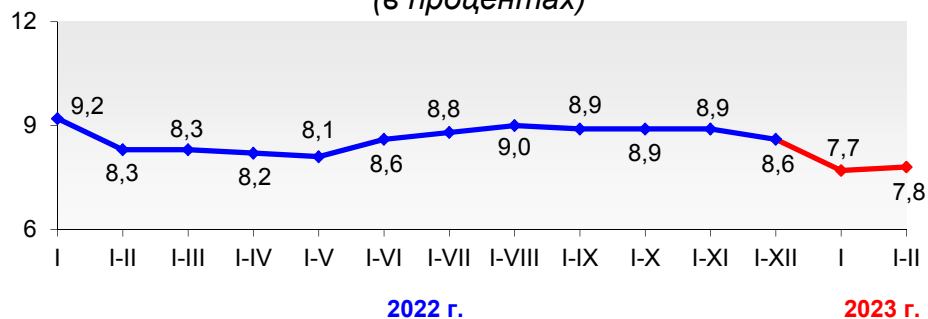
(в процентах)



## ФИНАНСЫ ОРГАНИЗАЦИЙ<sup>1)</sup>

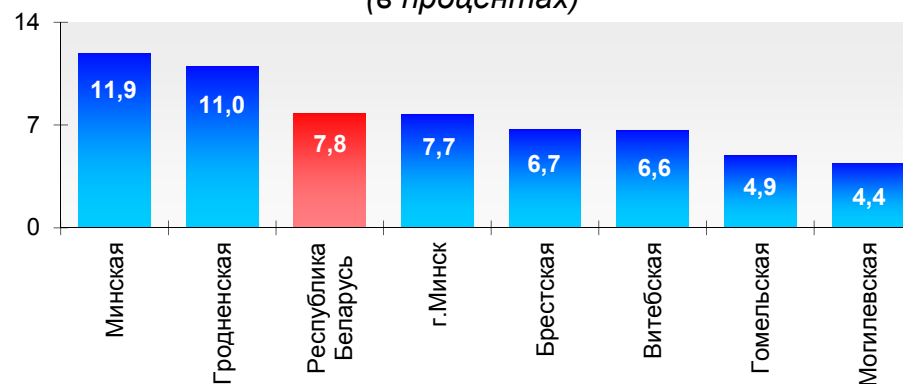
### Рентабельность продаж в 2022-2023 гг.

(в процентах)



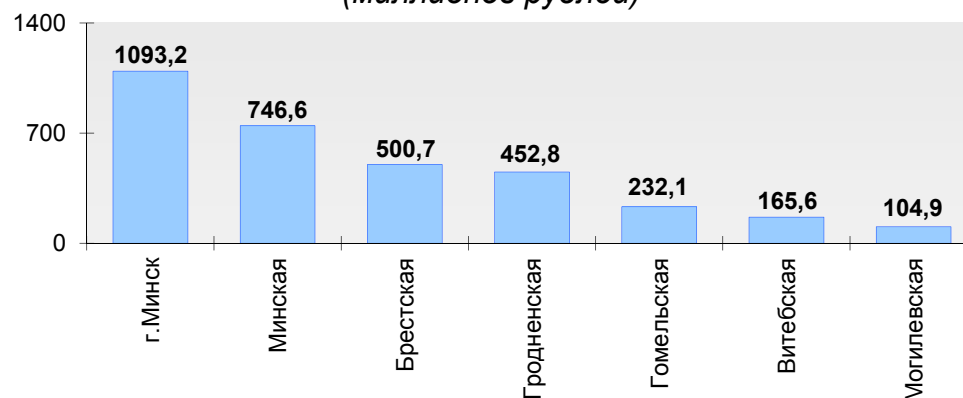
### Рентабельность продаж по областям и г.Минску в январе-феврале 2023 г.

(в процентах)



### Чистая прибыль в январе-феврале 2023 г.

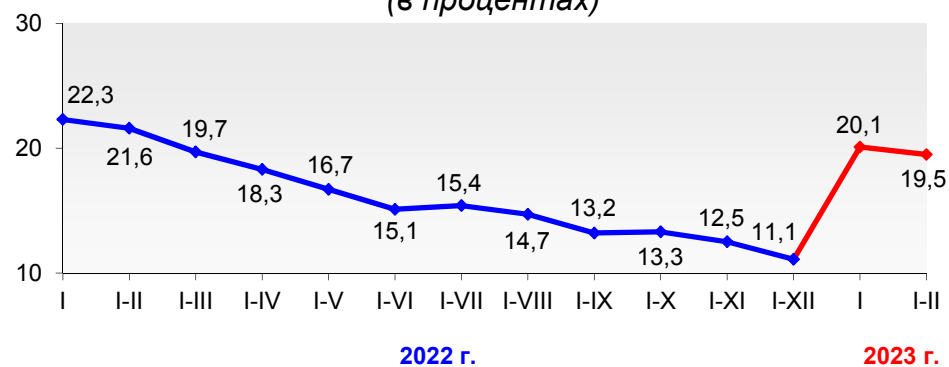
(миллионов рублей)



<sup>1)</sup> Здесь и далее финансовые результаты приведены без учета банков, небанковских кредитно-финансовых организаций, ОАО «Банк развития Республики Беларусь», бюджетных организаций, страховых организаций, микроорганизаций и малых организаций без ведомственной подчиненности.

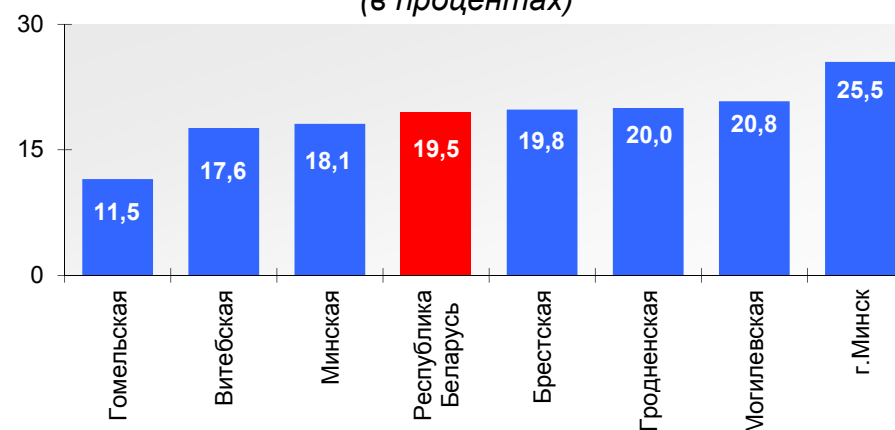
**Удельный вес убыточных организаций  
в общем количестве организаций  
в 2022-2023 гг.**

(в процентах)



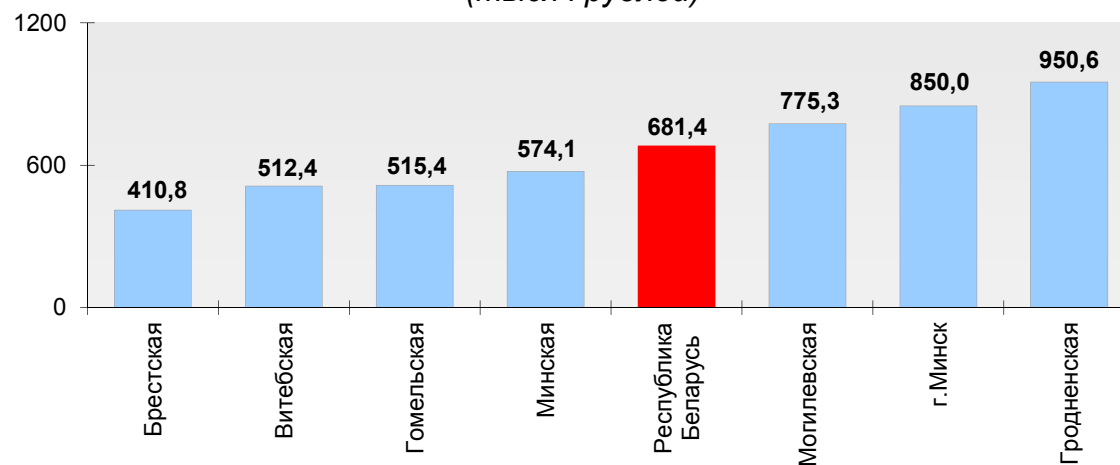
**Удельный вес убыточных организаций  
в общем количестве организаций  
по областям и г.Минску в январе-феврале 2023 г.**

(в процентах)

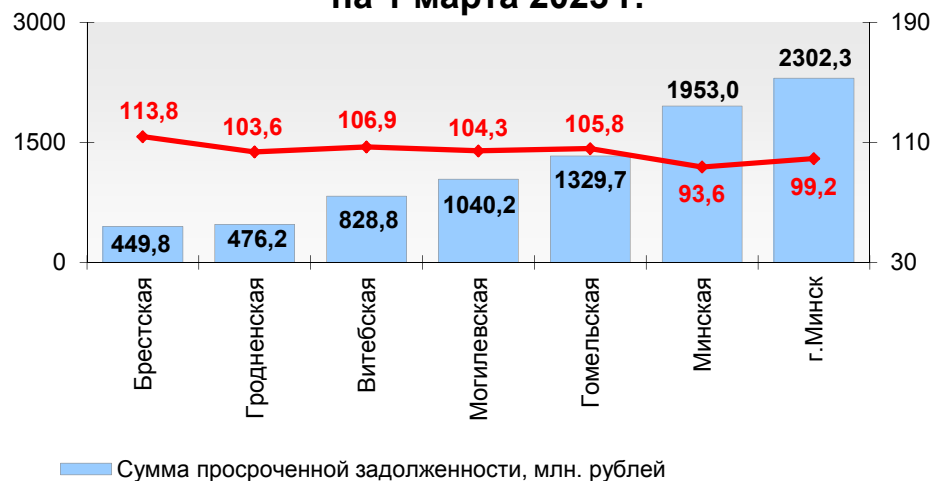


**Сумма чистого убытка в среднем на одну убыточную организацию  
в январе-феврале 2023 г.**

(тысяч рублей)



### Просроченная дебиторская задолженность на 1 марта 2023 г.



— Сумма просроченной задолженности, млн. рублей

— Отношение просроченной дебиторской задолженности на 1.03.2023 г. к просроченной дебиторской задолженности на 1.01.2023 г., %

### Просроченная кредиторская задолженность на 1 марта 2023 г.



— Сумма просроченной задолженности, млн. рублей

— Отношение просроченной кредиторской задолженности на 1.03.2023 г. к просроченной кредиторской задолженности на 1.01.2023 г., %

### Просроченная задолженность по кредитам и займам на 1 марта 2023 г.



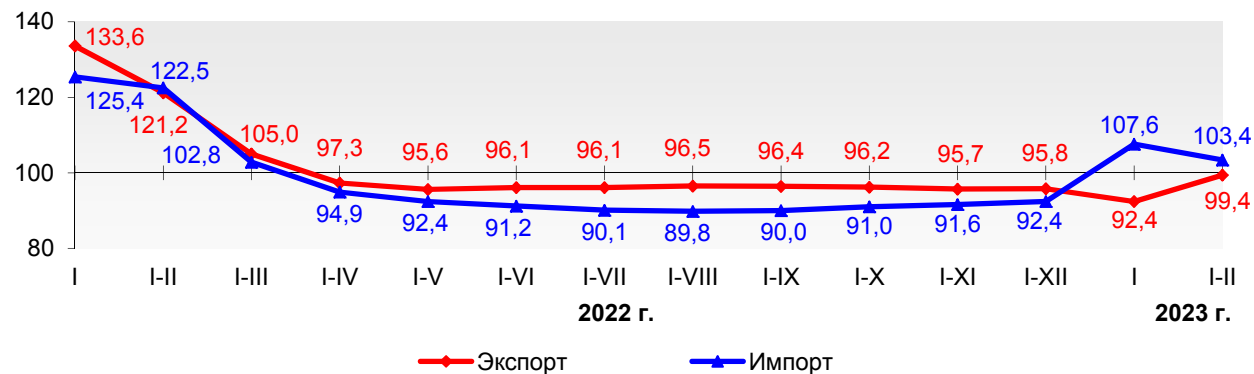
— Сумма просроченной задолженности, млн. рублей

— Отношение просроченной задолженности по кредитам и займам на 1.03.2023 г. к просроченной задолженности по кредитам и займам на 1.01.2023 г., %

## ВНЕШНЕЭКОНОМИЧЕСКАЯ ДЕЯТЕЛЬНОСТЬ

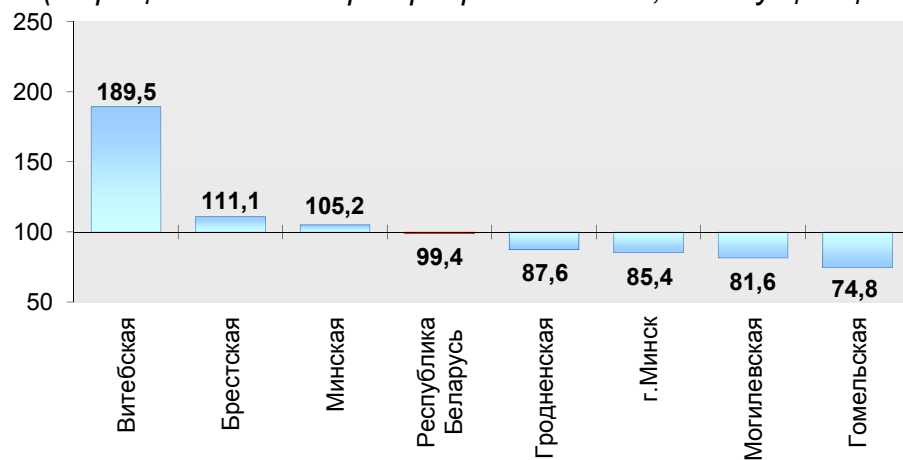
### Экспорт и импорт товаров в 2022-2023 гг.

(в процентах к соответствующему периоду  
предыдущего года; в текущих ценах)



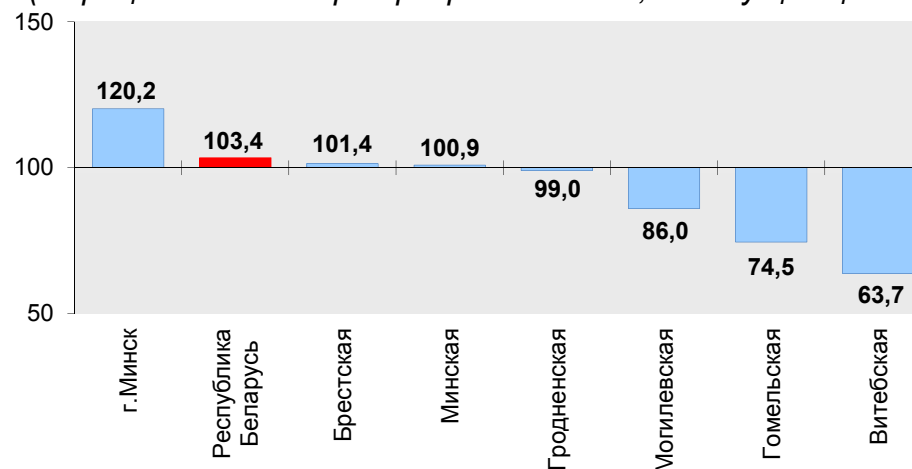
### Экспорт товаров в январе-феврале 2023 г.

(в процентах к январю-февралю 2022 г.; в текущих ценах)



### Импорт товаров в январе-феврале 2023 г.

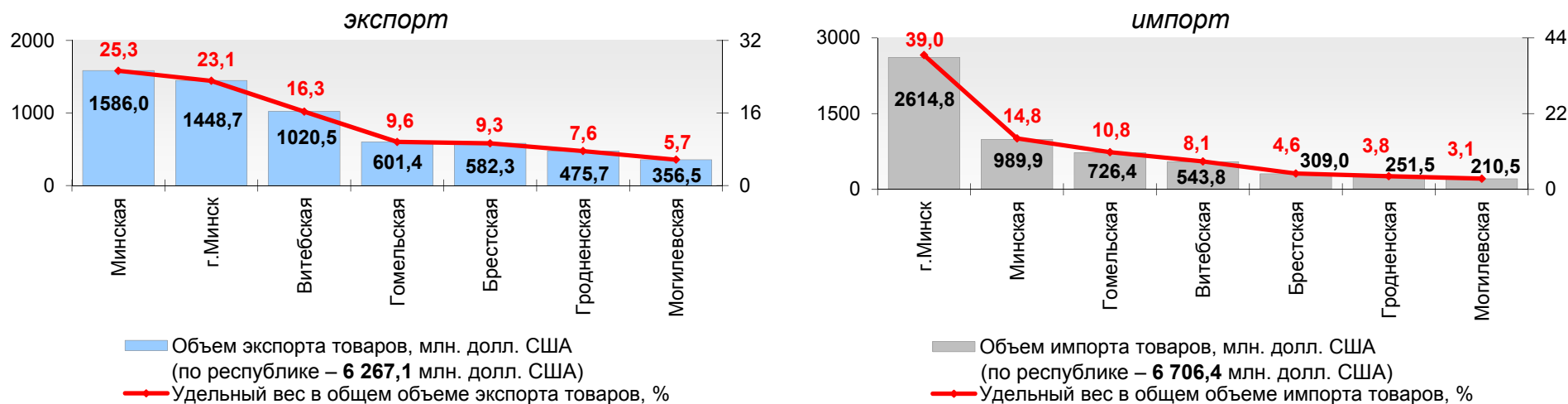
(в процентах к январю-февралю 2022 г.; в текущих ценах)



## ВНЕШНЕЭКОНОМИЧЕСКАЯ ДЕЯТЕЛЬНОСТЬ

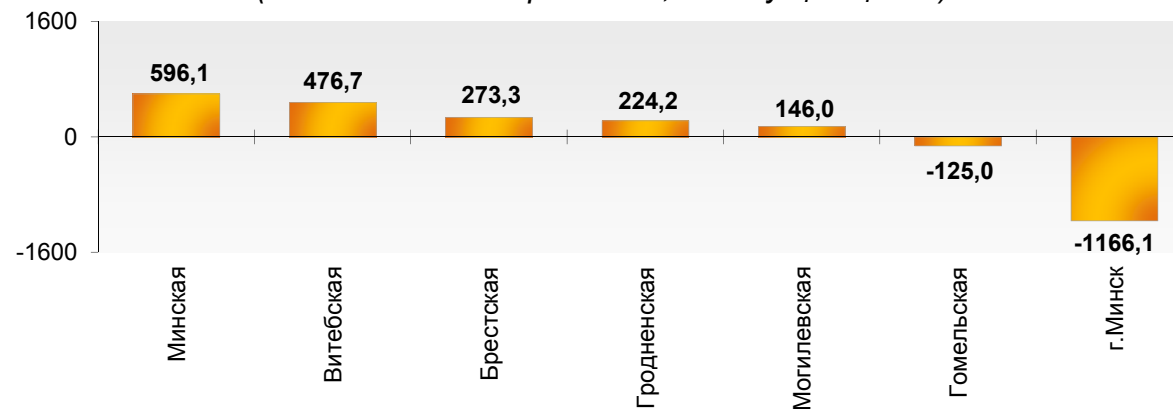
### Внешняя торговля товарами

#### Объемы и удельный вес областей и г.Минска в общем объеме экспорта и импорта товаров в январе-феврале 2023 г.<sup>1)</sup>



#### Сальдо внешней торговли товарами в январе-феврале 2023 г.

(миллионов долларов США; в текущих ценах)



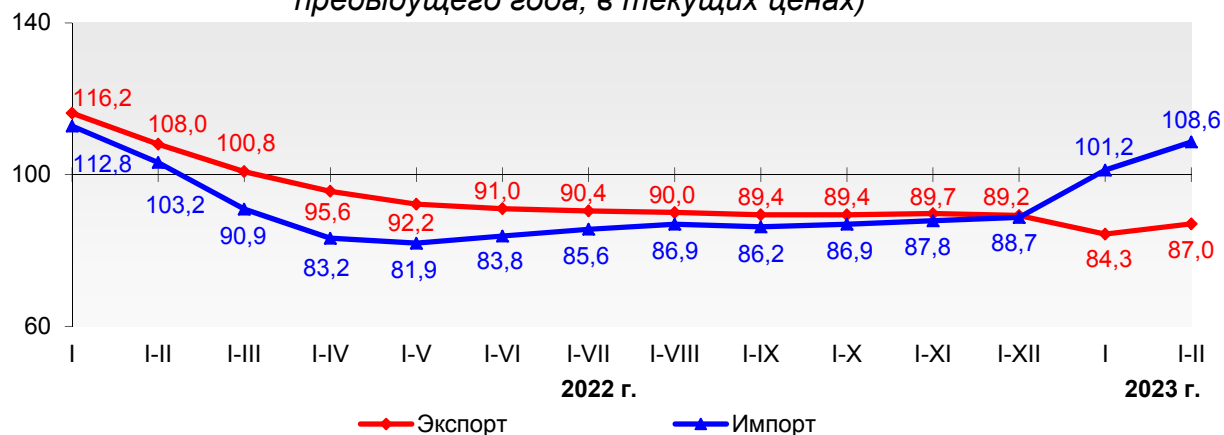
<sup>1)</sup> Расхождение суммы показателей экспорта и импорта товаров по областям и г.Минску с итоговыми показателями по Республике Беларусь в целом объясняется наличием объемов экспорта и импорта товаров, не распределенных по областям и г.Минску.

## ВНЕШНЕЭКОНОМИЧЕСКАЯ ДЕЯТЕЛЬНОСТЬ

### Внешняя торговля услугами

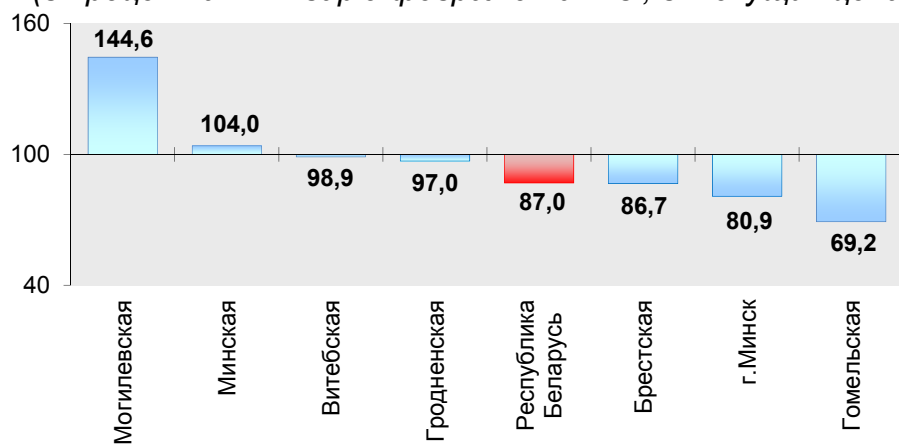
#### **Экспорт и импорт услуг<sup>1)</sup> в 2022-2023 гг.**

(в процентах к соответствующему периоду  
предыдущего года; в текущих ценах)



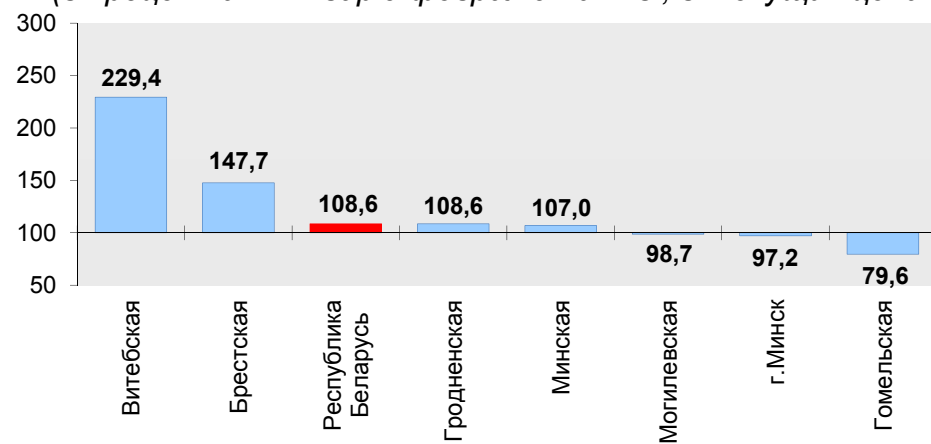
#### **Экспорт услуг<sup>1)</sup> в январе-феврале 2023 г.**

(в процентах к январю-февралю 2022 г.; в текущих ценах)



#### **Импорт услуг<sup>1)</sup> в январе-феврале 2023 г.**

(в процентах к январю-февралю 2022 г.; в текущих ценах)

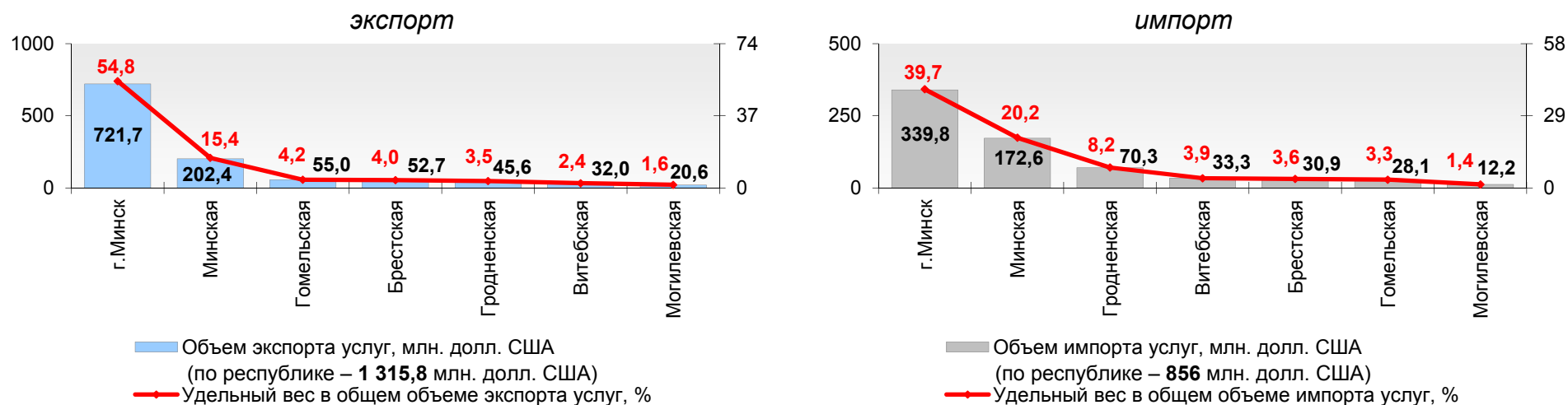


<sup>1)</sup> Данные по Республике Беларусь приведены по методологии платежного баланса, по областям – по методологии статистики внешней торговли услугами.

## ВНЕШНЕЭКОНОМИЧЕСКАЯ ДЕЯТЕЛЬНОСТЬ

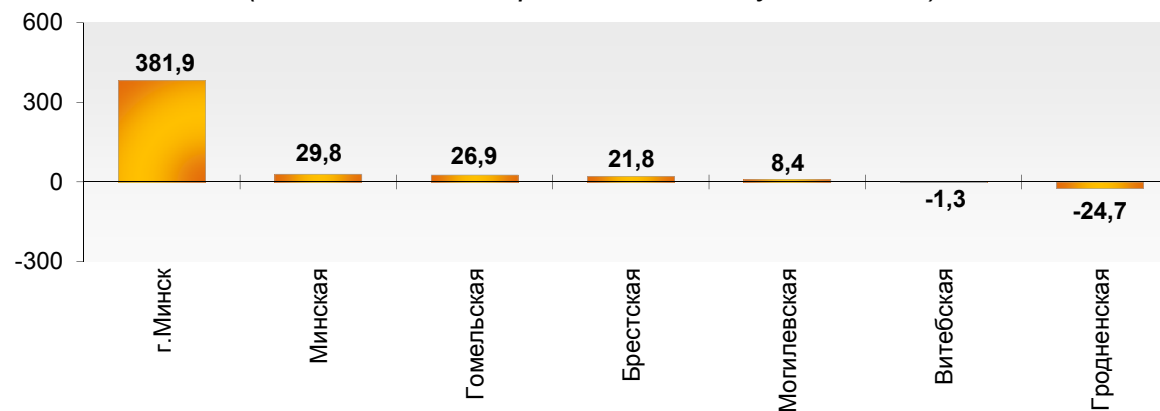
### Внешняя торговля услугами

#### Объемы и удельный вес областей и г.Минска в общем объеме экспорта и импорта услуг в январе-феврале 2023 г.<sup>1)</sup>



#### Сальдо внешней торговли услугами в январе-феврале 2023 г.

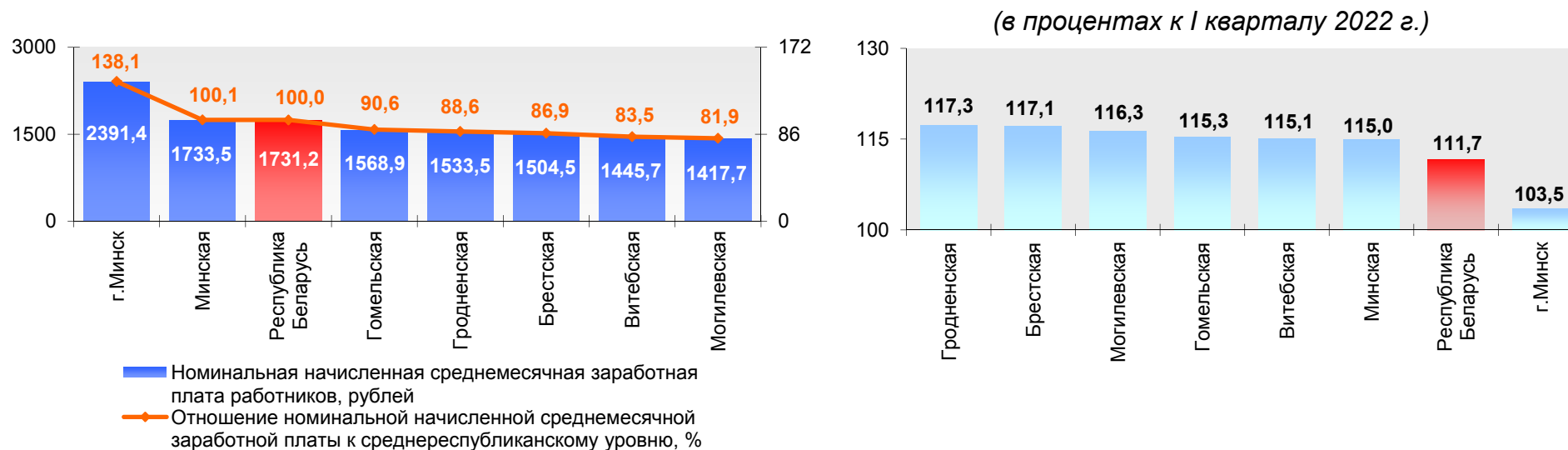
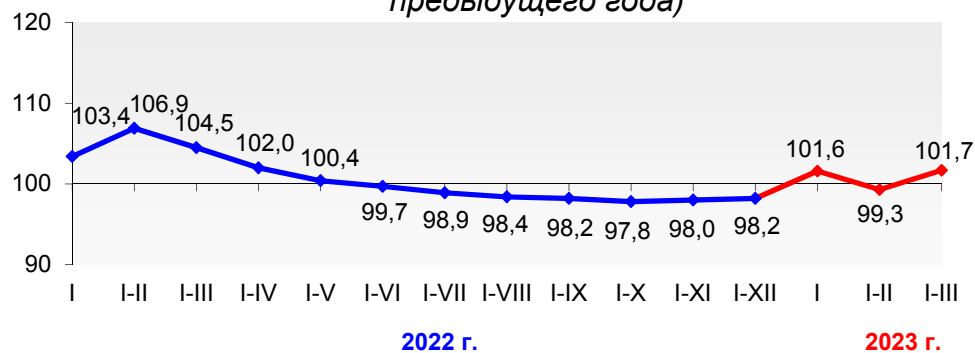
(миллионов долларов США; в текущих ценах)



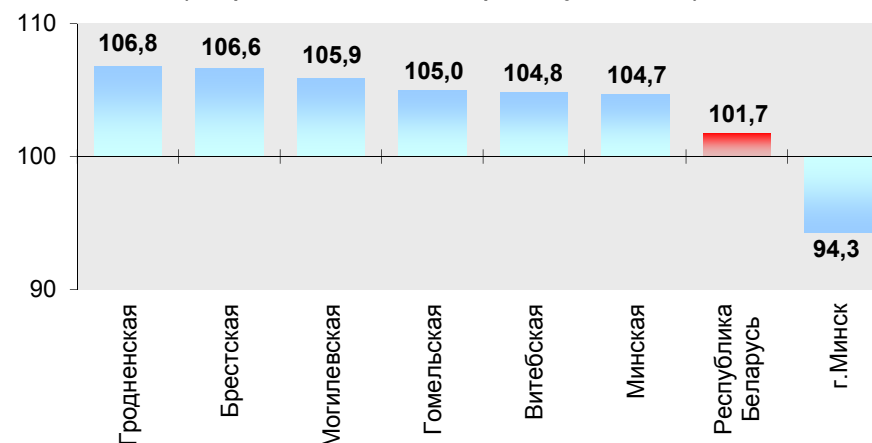
<sup>1)</sup> Данные по Республике Беларусь приведены по методологии платежного баланса, по областям – по методологии статистики внешней торговли услугами.



## СТОИМОСТЬ РАБОЧЕЙ СИЛЫ

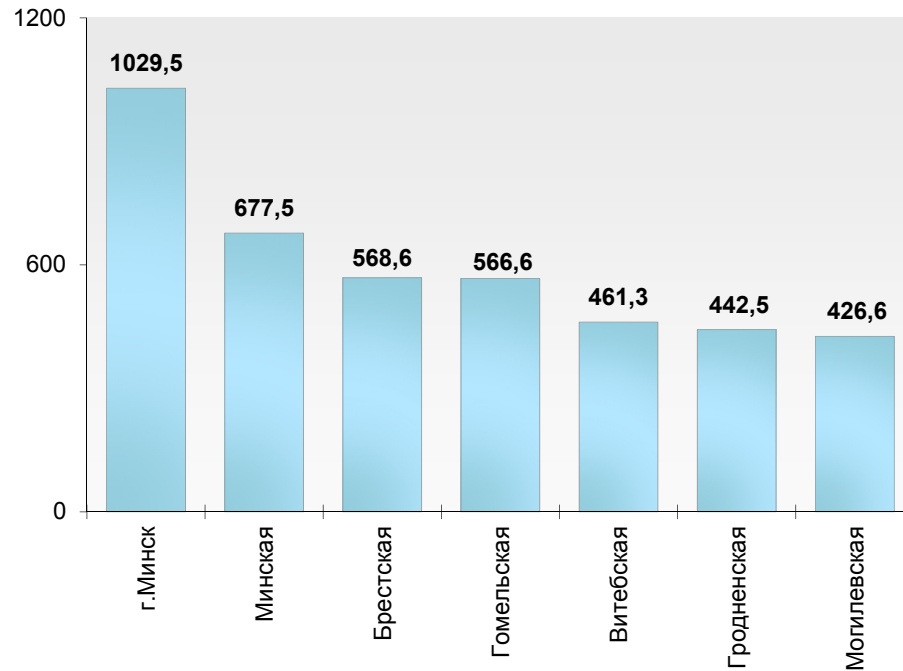
Номинальная начисленная среднемесячная заработная плата  
в I квартале 2023 г.Реальная заработная плата  
в 2022-2023 гг.(в процентах к соответствующему периоду  
предыдущего года)Реальная заработная плата  
в I квартале 2023 г.

(в процентах к I кварталу 2022 г.)



## ТРУД

**Численность населения, занятого в экономике  
в январе-феврале 2023 г.**  
(тысяч человек)



**Численность безработных, зарегистрированных  
в органах по труду, занятости и социальной  
защите, и уровень зарегистрированной  
безработицы на конец марта 2023 г.**  
(по данным Минтруда и соцзащиты)

