

**НАЦИОНАЛЬНЫЙ СТАТИСТИЧЕСКИЙ КОМИТЕТ  
РЕСПУБЛИКИ БЕЛАРУСЬ**

**ОСНОВНЫЕ СОЦИАЛЬНО-ЭКОНОМИЧЕСКИЕ ПОКАЗАТЕЛИ  
ПО РЕСПУБЛИКЕ БЕЛАРУСЬ, ОБЛАСТЯМ И ГОРОДУ МИНСКУ  
В ЯНВАРЕ-ИЮЛЕ 2020 г.**

**МИНСК 2020**

Данные по периодам 2019 и 2020 гг. представлены на основе разработки текущей отчетности, являются предварительными и могут быть уточнены. Отдельные данные за 2019 год уточнены по сравнению с опубликованными ранее в связи с окончательными годовыми разработками.

Данные по заработной плате по периодам 2019 и 2020 гг. приведены без учета микроорганизаций и малых организаций без ведомственной подчиненности, начиная с февраля 2020 г., – с учетом приведения методологии формирования фонда заработной платы в соответствие с внесенными изменениями в Трудовой кодекс Республики Беларусь и иные нормативные акты, вступившими в силу 28 января 2020 г.

Финансовые результаты приведены без учета банков, небанковских кредитно-финансовых организаций, ОАО «Банк развития Республики Беларусь», бюджетных организаций, страховых организаций, микроорганизаций и малых организаций без ведомственной подчиненности.

В отдельных случаях незначительные расхождения между итогом и суммой слагаемых объясняются округлением данных.

## СОДЕРЖАНИЕ

|  | стр. |   | стр. |
|--|------|---|------|
| <b>ВАЛОВОЙ РЕГИОНАЛЬНЫЙ ПРОДУКТ<br/>И ПРОИЗВОДИТЕЛЬНОСТЬ ТРУДА</b>   |      |   |      |
| ВВП в 2019-2020 гг. ....   | 7    | Объемы и удельный вес областей и г.Минска в общем объеме<br>промышленного производства .....                | 13   |
| Объемы и удельный вес ВРП областей и г.Минска в ВВП.....   | 7    | Удельный вес отгруженной инновационной продукции в общем<br>объеме отгруженной продукции .....              | 13   |
| Индексы ВРП .....  | 7    | Соотношение запасов готовой продукции и среднемесячного<br>объема производства в 2019-2020 гг. ....         | 14   |
| Влияние областей и г.Минска на формирование ВВП.....   | 7    | Соотношение запасов готовой продукции и среднемесячного<br>объема производства по областям и г.Минску ..... | 14   |
| Производительность труда по ВВП и реальная заработная плата ...  | 8    | Соотношение экспорта товаров и объема промышленного<br>производства в 2019-2020 гг. ....                    | 14   |
| ВВП, ВРП на одного занятого в экономике .....  | 8    |   |      |
| Производительность труда по ВВП, ВРП и реальная заработная<br>плата .....  | 8    | <b>СТРОИТЕЛЬСТВО И ИНВЕСТИЦИИ В ОСНОВНОЙ КАПИТАЛ</b>  |      |
| <b>СЕЛЬСКОЕ ХОЗЯЙСТВО</b>  |      | Инвестиции в основной капитал в 2019-2020 гг. ....  | 15   |
| Производство продукции сельского хозяйства в хозяйствах всех<br>категорий в 2019-2020 гг. ....                   | 9    | Индексы инвестиций в основной капитал .....   | 15   |
| Объемы и удельный вес областей в производстве продукции<br>сельского хозяйства в хозяйствах всех категорий ..... | 9    | Объемы и удельный вес областей и г.Минска в общем объеме<br>инвестиций в основной капитал .....             | 15   |
| Индексы производства продукции сельского хозяйства .....   | 9    | Удельный вес затрат на приобретение машин, оборудования,<br>транспортных средств .....                      | 15   |
| <b>Сельскохозяйственные организации</b>  |      | Ввод в эксплуатацию жилых домов в 2019-2020 гг. ....  | 16   |
| Заготовлено кормов из трав для общественного поголовья скота ..  | 10   | Индексы ввода в эксплуатацию жилых домов .....  | 16   |
| Производство (выращивание) скота и птицы (в живом весе).....   | 11   | Ввод в эксплуатацию жилых домов .....   | 16   |
| Производство молока .....  | 11   | <b>ВНУТРЕННЯЯ ТОРГОВЛЯ</b>  |      |
| Реализация молока .....  | 12   | Оптовый товарооборот в 2019-2020 гг. ....   | 17   |
| Производство яиц .....   | 12   | Оптовый товарооборот .....  | 17   |
| <b>ПРОМЫШЛЕННОСТЬ</b>  |      | Удельный вес областей и г.Минска в республиканском объеме<br>оптового товарооборота .....                   | 17   |
| Промышленное производство в 2019-2020 гг. ....   | 13   |   |      |
| Индексы промышленного производства .....   | 13   |   |      |

## СОДЕРЖАНИЕ

|  | стр. |   | стр. |
|--|------|---|------|
| Розничный товарооборот в 2019-2020 гг. ....  | 18   | <b>Внешняя торговля услугами</b>  |      |
| Розничный товарооборот .....   | 18   | Экспорт и импорт услуг в 2019-2020 гг. ....   | 25   |
| Объемы и удельный вес областей и г.Минска в республиканском<br>объеме розничного товарооборота ..... | 18   | Экспорт услуг .....   | 25   |
| Структура розничного товарооборота .....   | 18   | Импорт услуг .....  | 25   |
| <b>ФИНАНСЫ ОРГАНИЗАЦИЙ</b>   |      | Сальдо внешней торговли услугами .....  | 26   |
| Рентабельность продаж в 2019-2020 гг. ....   | 19   | Объемы и удельный вес областей и г.Минска в общем объеме<br>экспорта и импорта услуг .....  | 26   |
| Рентабельность продаж по областям и г.Минску .....   | 19   | <b>ИНОСТРАННЫЕ ИНВЕСТИЦИИ</b>   |      |
| Чистая прибыль, убыток (-) .....   | 19   | Валовое поступление прямых иностранных инвестиций .....   | 27   |
| Удельный вес убыточных организаций в общем количестве<br>организаций в 2019-2020 гг. ....            | 20   | Прямые иностранные инвестиции на чистой основе (без учета<br>задолженности прямому инвестору за товары, работы, услуги)<br>по областям и г.Минску ..... | 27   |
| Удельный вес убыточных организаций в общем количестве<br>организаций по областям и г.Минску .....    | 20   | <b>СТОИМОСТЬ РАБОЧЕЙ СИЛЫ</b>   |      |
| Сумма чистого убытка в среднем на одну убыточную<br>организацию .....                                | 20   | Реальная заработная плата в 2019-2020 гг. ....  | 28   |
| Просроченная дебиторская задолженность .....   | 21   | Реальная заработная плата .....   | 28   |
| Просроченная кредиторская задолженность .....  | 21   | Номинальная начисленная среднемесячная заработная плата ....  | 28   |
| Просроченная задолженность по кредитам и займам .....  | 21   | <b>ТРУД</b>   |      |
| <b>ВНЕШНЕЭКОНОМИЧЕСКАЯ ДЕЯТЕЛЬНОСТЬ</b>  |      | Численность населения, занятого в экономике .....   | 29   |
| <b>Внешняя торговля товарами</b>   |      | Численность безработных, зарегистрированных в органах<br>по труду, занятости и социальной защите, и уровень<br>зарегистрированной безработицы .....     | 29   |
| Экспорт и импорт товаров в 2019-2020 гг. ....  | 22   | <b>СОЦИАЛЬНО-ЭКОНОМИЧЕСКИЕ ПОКАЗАТЕЛИ<br/>ПО ОБЛАСТЯМ И Г. МИНСКУ</b>   |      |
| Экспорт товаров .....  | 22   | Брестская область .....   | 30   |
| Импорт товаров .....   | 22   | Витебская область .....   | 33   |
| Сальдо внешней торговли товарами .....   | 23   | Гомельская область .....  | 36   |
| Объемы и удельный вес областей и г.Минска в общем объеме<br>экспорта и импорта товаров .....         | 23   | Гродненская область .....   | 39   |
| Экспорт сельскохозяйственной продукции и продуктов питания ...                                       | 24   | г.Минск .....   | 42   |
|  |      | Минская область .....   | 45   |
|  |      | Могилевская область .....   | 48   |

|   | стр. |  | стр. |
|---|------|--|------|
| <b>СРАВНИТЕЛЬНЫЕ ТАБЛИЦЫ СОЦИАЛЬНО-ЭКОНОМИЧЕСКОГО РАЗВИТИЯ ОБЛАСТЕЙ И Г.МИНСКА</b>            |      | <b>СТРОИТЕЛЬСТВО И ИНВЕСТИЦИИ В ОСНОВНОЙ КАПИТАЛ</b> |      |
| Основные социально-экономические показатели по Республике Беларусь, областям и г.Минску ..... | 52   | Инвестиции в основной капитал .....                  | 77   |
| <b>ВАЛОВОЙ РЕГИОНАЛЬНЫЙ ПРОДУКТ И ПРОИЗВОДИТЕЛЬНОСТЬ ТРУДА</b>                                |      | Ввод в эксплуатацию жилых домов .....                | 78   |
| Индексы валового внутреннего продукта и валового регионального продукта .....                 | 57   | <b>ВНУТРЕННЯЯ ТОРГОВЛЯ</b>                           |      |
| Влияние основных видов экономической деятельности на формирование темпов ВВП и ВРП .....      | 58   | Оптовый товарооборот .....                           | 80   |
| Производительность труда .....  | 62   | Розничный товарооборот .....                         | 81   |
| <b>ИНСТИТУЦИОНАЛЬНЫЕ ПРЕОБРАЗОВАНИЯ</b>   |      | <b>ФИНАНСЫ ОРГАНИЗАЦИЙ</b>                           |      |
| Количество субъектов хозяйствования .....   | 63   | Чистая прибыль, убыток (-) .....                     | 82   |
| Количество зарегистрированных субъектов хозяйствования .....                                  | 65   | Рентабельность продаж .....                          | 84   |
| Количество ликвидированных субъектов хозяйствования .....                                     | 67   | Убыточные организации .....                          | 85   |
| <b>СЕЛЬСКОЕ ХОЗЯЙСТВО</b>   |      | Суммарная задолженность организаций .....            | 87   |
| Индексы производства продукции сельского хозяйства .....                                      | 69   | Дебиторская задолженность .....                      | 88   |
| <b>Сельскохозяйственные организации</b>   |      | Кредиторская задолженность .....                     | 88   |
| Производство (выращивание) скота и птицы (в живом весе) .....                                 | 71   | Задолженность по кредитам и займам .....             | 89   |
| Производство молока .....   | 72   | <b>ВНЕШНЕЭКОНОМИЧЕСКАЯ ДЕЯТЕЛЬНОСТЬ</b>              |      |
| Производство яиц .....  | 73   | <b>Внешняя торговля товарами</b>                     |      |
| <b>ПРОМЫШЛЕННОСТЬ</b>   |      | Экспорт товаров .....                                | 90   |
| Индексы промышленного производства .....  | 74   | Индексы физического объема экспорта товаров .....    | 91   |
| Запасы готовой продукции по подчиненности организаций по областям и г.Минску .....            | 75   | Импорт товаров .....                                 | 92   |
| Соотношение запасов готовой продукции и среднемесячного объема производства .....             | 76   | Сальдо внешней торговли товарами .....               | 93   |
|   |      | <b>Внешняя торговля услугами</b>                     |      |
|   |      | Экспорт услуг .....                                  | 94   |
|   |      | Импорт услуг .....                                   | 95   |
|   |      | Сальдо внешней торговли услугами .....               | 96   |

---

## СОДЕРЖАНИЕ

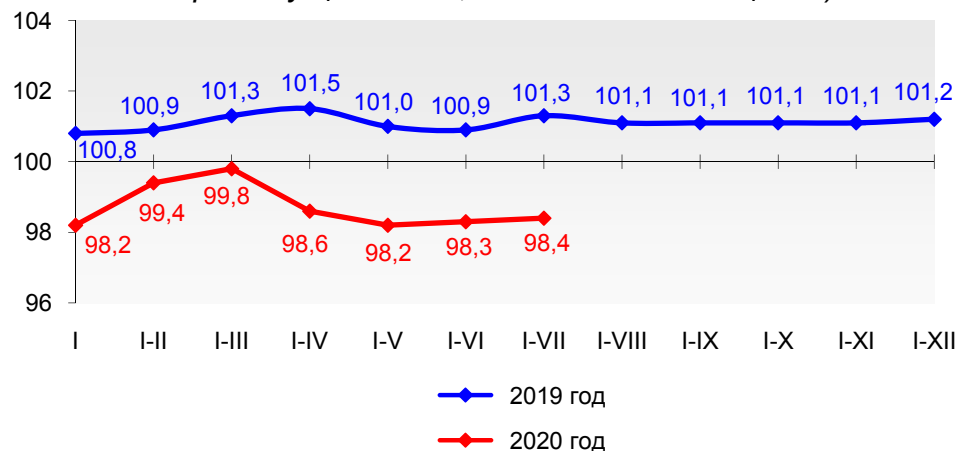
---

|  | стр. |   | стр. |
|--|------|---|------|
| <b>СТОИМОСТЬ РАБОЧЕЙ СИЛЫ</b>                                    |      | <b>ТРУД</b>   |      |
| Номинальная начисленная среднемесячная<br>заработная плата ..... | 97   | Численность населения, занятого в экономике .....   | 99   |
| Реальная заработная плата .....                                  | 98   | Численность безработных, зарегистрированных в органах<br>по труду, занятости и социальной защите, и уровень<br>зарегистрированной безработицы ..... | 100  |

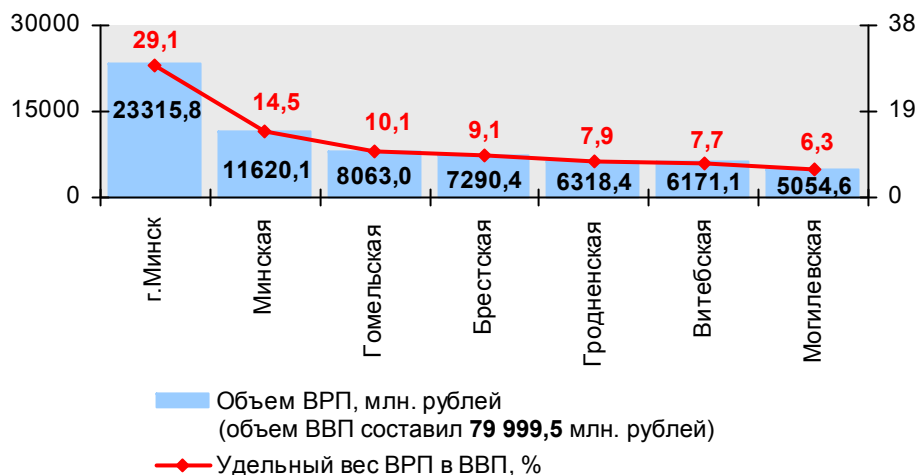
## ВАЛОВОЙ РЕГИОНАЛЬНЫЙ ПРОДУКТ И ПРОИЗВОДИТЕЛЬНОСТЬ ТРУДА

### ВВП в 2019-2020 гг.

(в процентах к соответствующему периоду предыдущего года; в сопоставимых ценах)

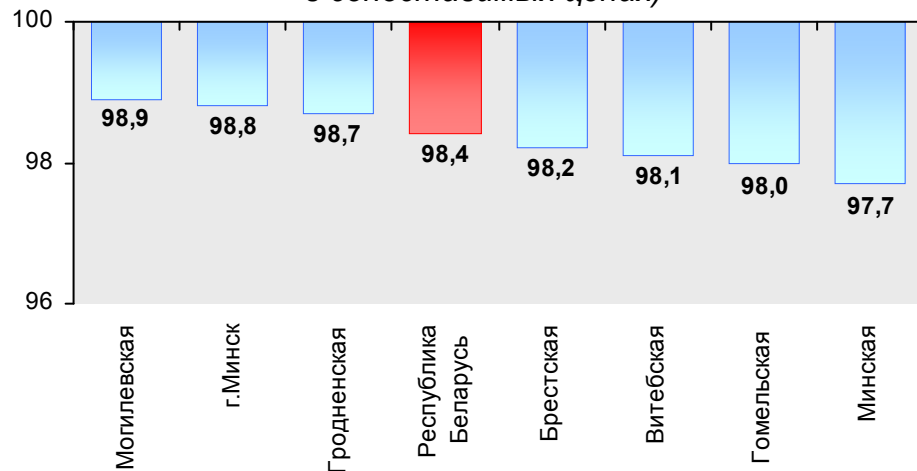


### Объемы и удельный вес ВРП областей и г.Минска в ВВП в январе-июле 2020 г.



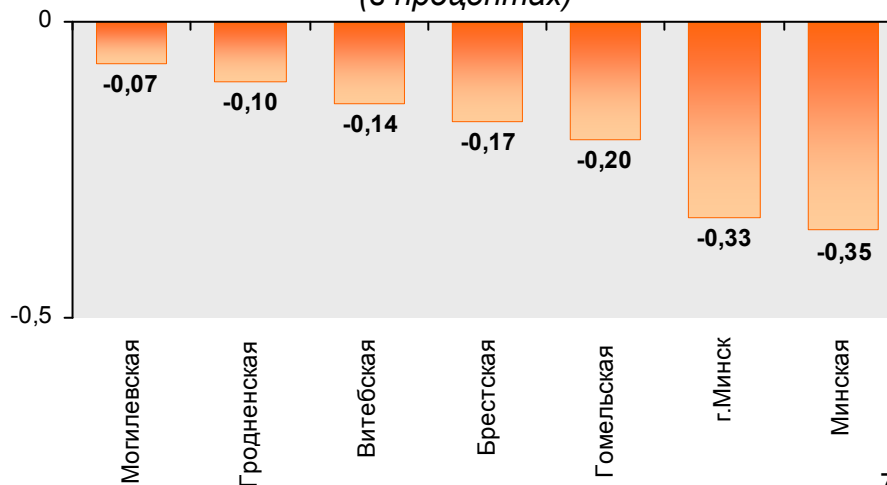
### Индексы ВРП в январе-июле 2020 г.

(в процентах к январю-июлю 2019 г.; в сопоставимых ценах)



### Влияние областей и г.Минска на формирование ВВП в январе-июле 2020 г.

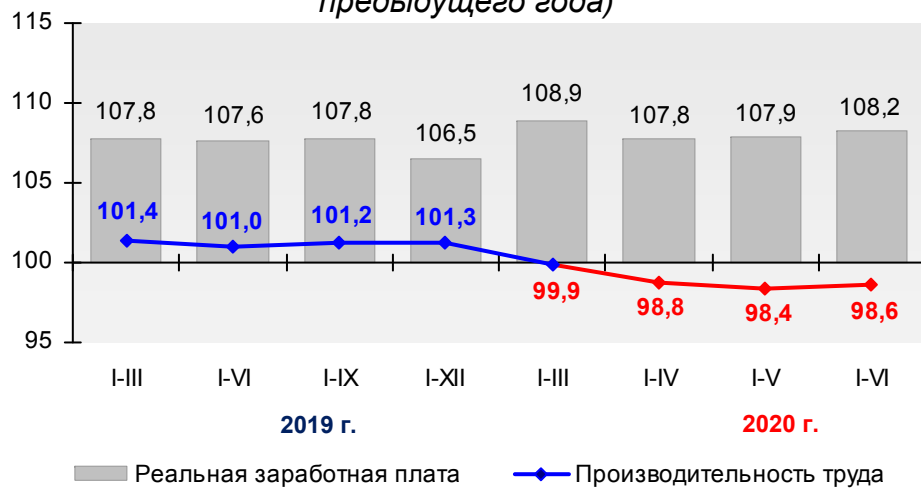
(в процентах)



**ВАЛОВОЙ РЕГИОНАЛЬНЫЙ ПРОДУКТ  
И ПРОИЗВОДИТЕЛЬНОСТЬ ТРУДА**

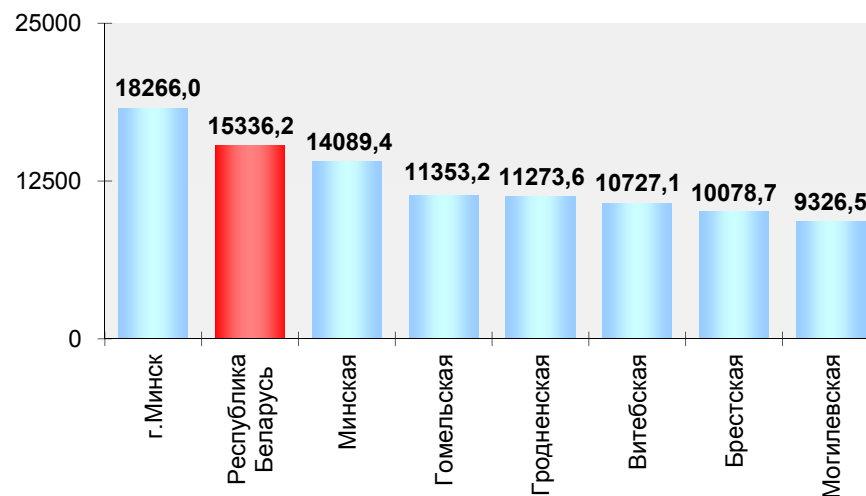
**Производительность труда по ВВП  
и реальная заработная плата в 2019-2020 гг.**

*(в процентах к соответствующему периоду  
предыдущего года)*



**ВВП, ВРП на одного занятого в экономике  
в I полугодии 2020 г.**

*(рублей)*



**Производительность труда по ВВП, ВРП и реальная заработная плата  
в I полугодии 2020 г.**

*(в процентах к I полугодью 2019 г.)*



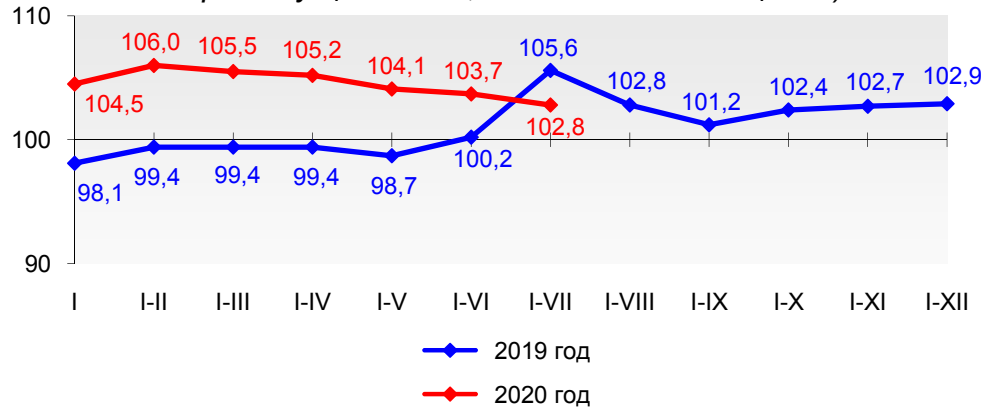
■ Производительность труда

■ Реальная заработная плата

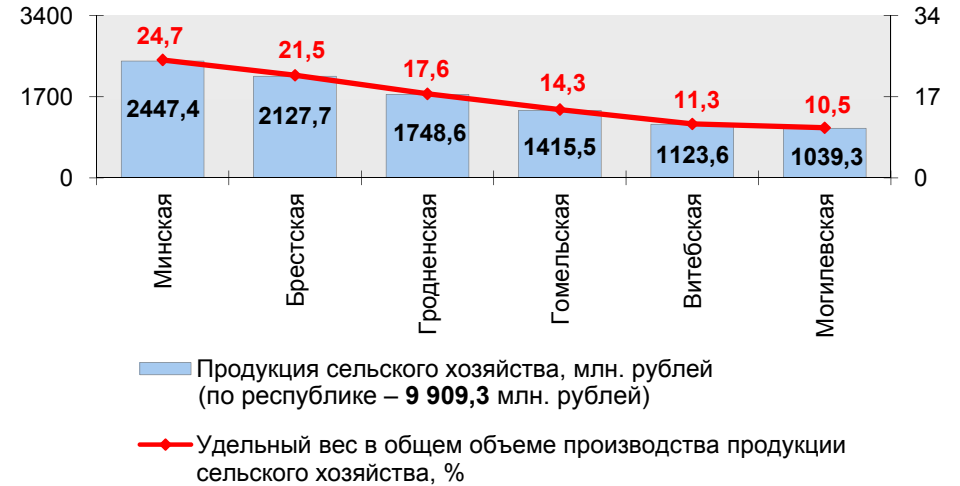
СЕЛЬСКОЕ ХОЗЯЙСТВО

Производство продукции сельского хозяйства  
в хозяйствах всех категорий  
в 2019-2020 гг.

(в процентах к соответствующему периоду  
предыдущего года; в сопоставимых ценах)



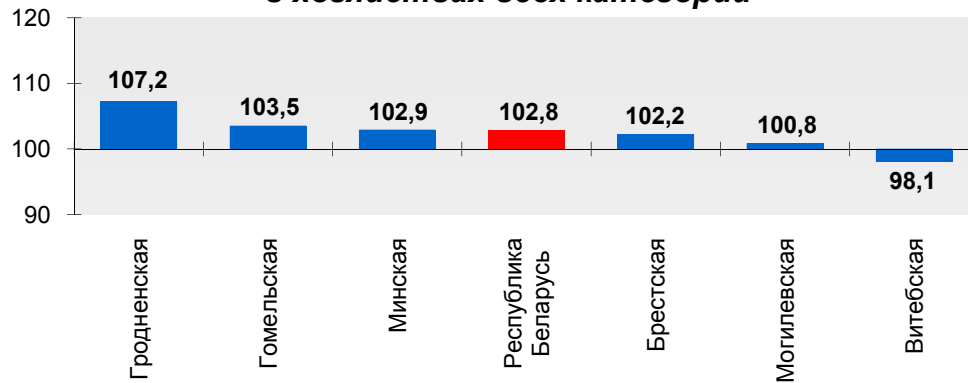
Объемы и удельный вес областей  
в производстве продукции сельского хозяйства  
в январе-июле 2020 г.



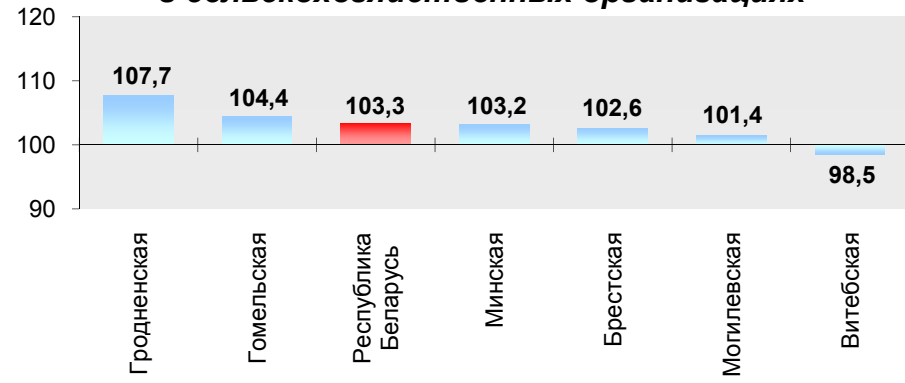
Индексы производства продукции сельского хозяйства  
в январе-июле 2020 г.

(в процентах к январю-июлю 2019 г.; в сопоставимых ценах)

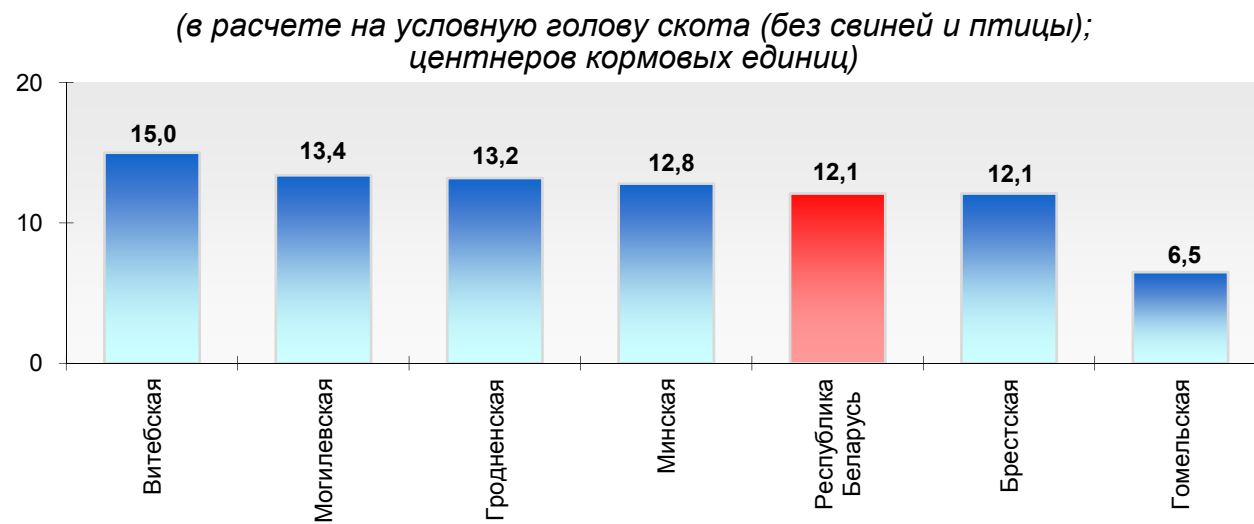
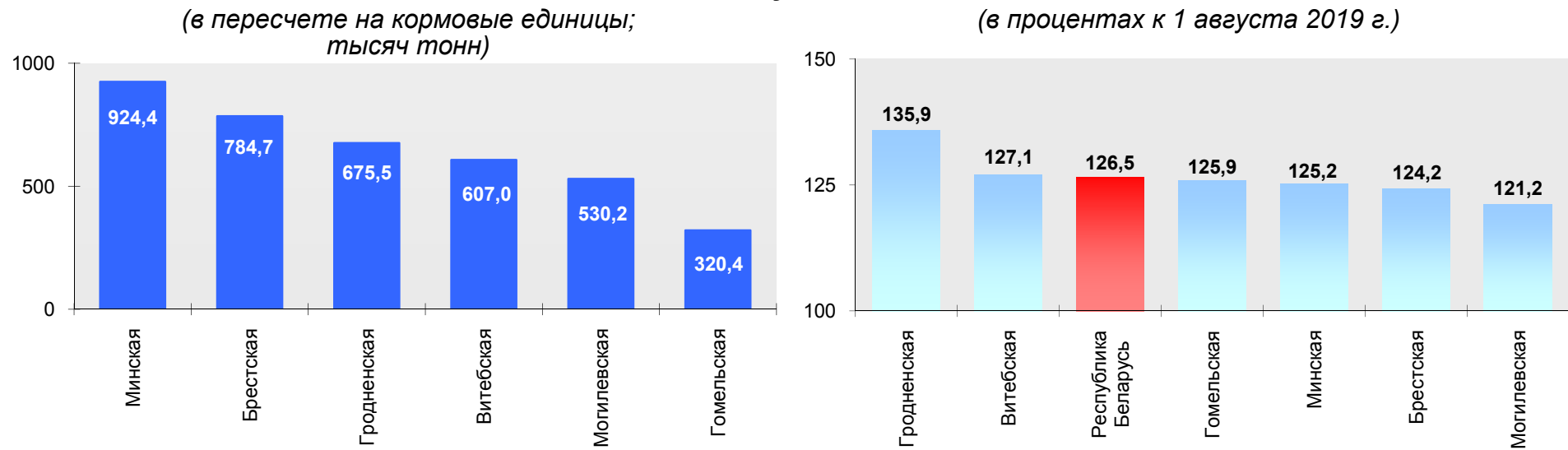
в хозяйствах всех категорий



в сельскохозяйственных организациях



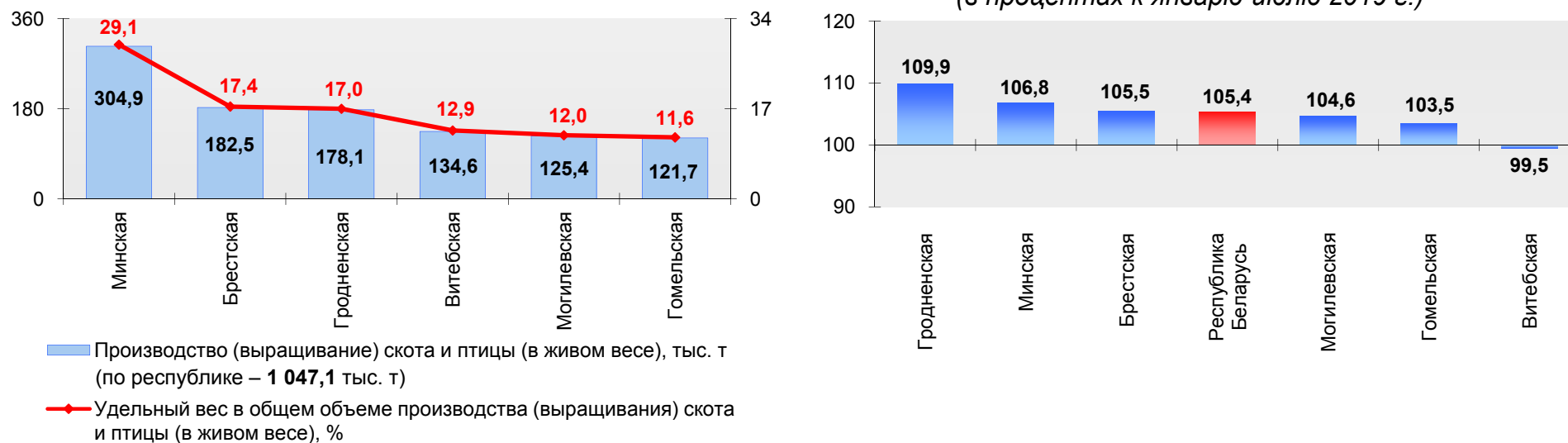
### Заготовлено кормов из трав для общественного поголовья скота на 1 августа 2020 г.



**СЕЛЬСКОЕ ХОЗЯЙСТВО**  
Сельскохозяйственные организации

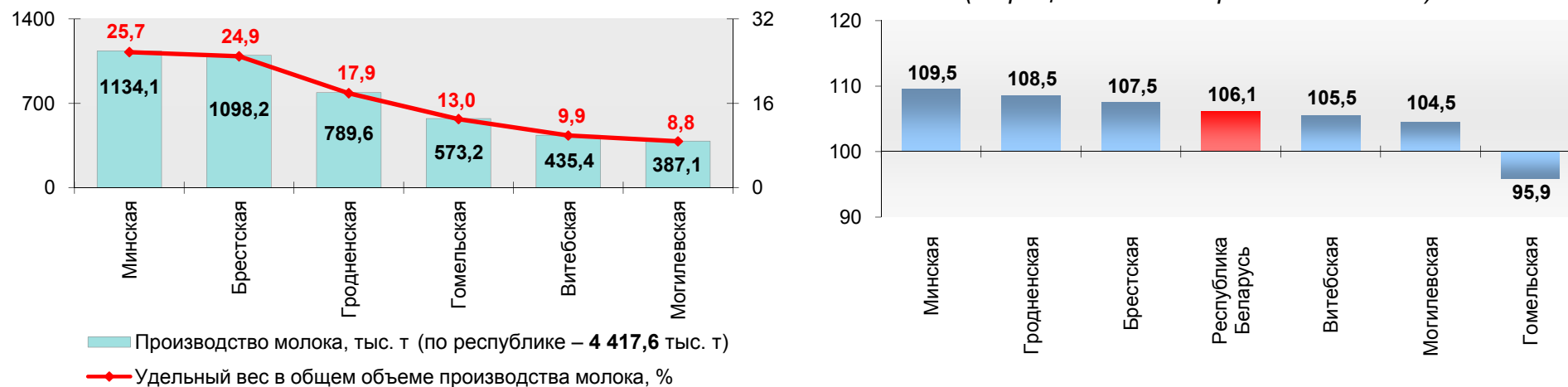
**Производство (выращивание) скота и птицы (в живом весе)  
в январе-июле 2020 г.**

*(в процентах к январю-июлю 2019 г.)*

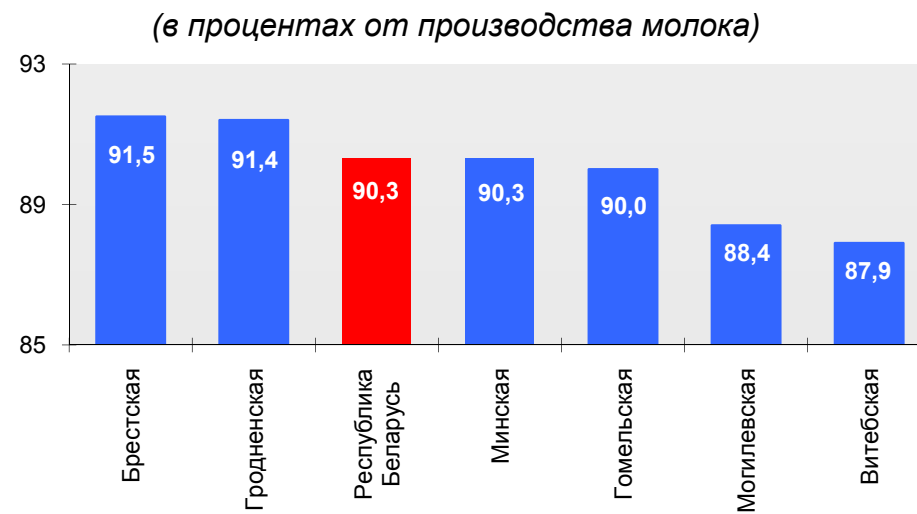
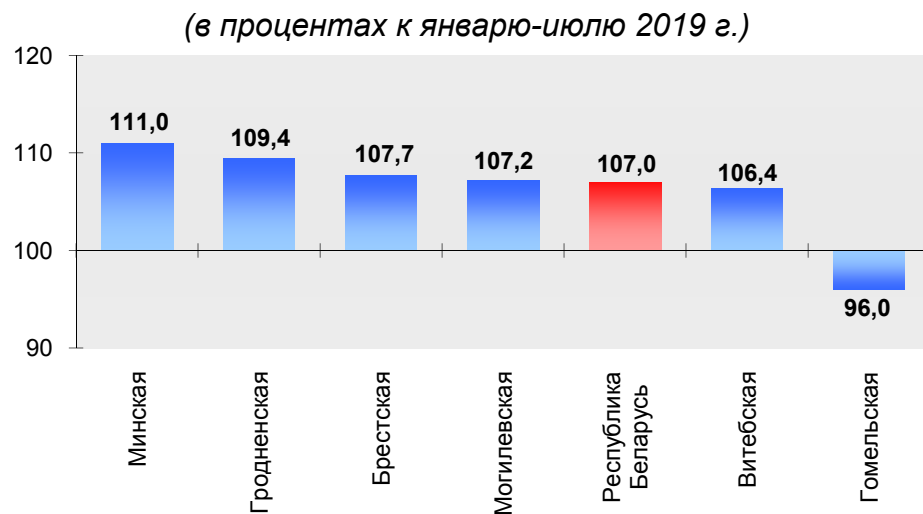


**Производство молока в январе-июле 2020 г.**

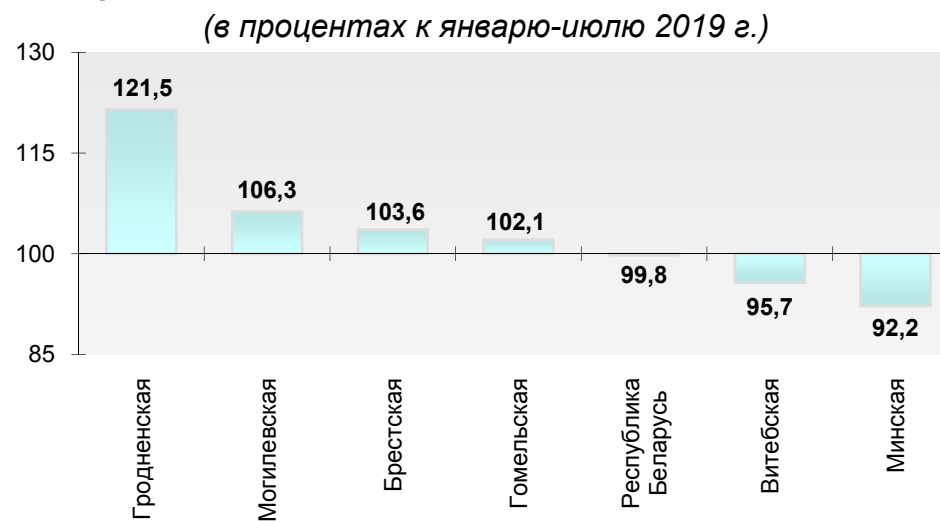
*(в процентах к январю-июлю 2019 г.)*



### Реализация молока в январе-июле 2020 г.



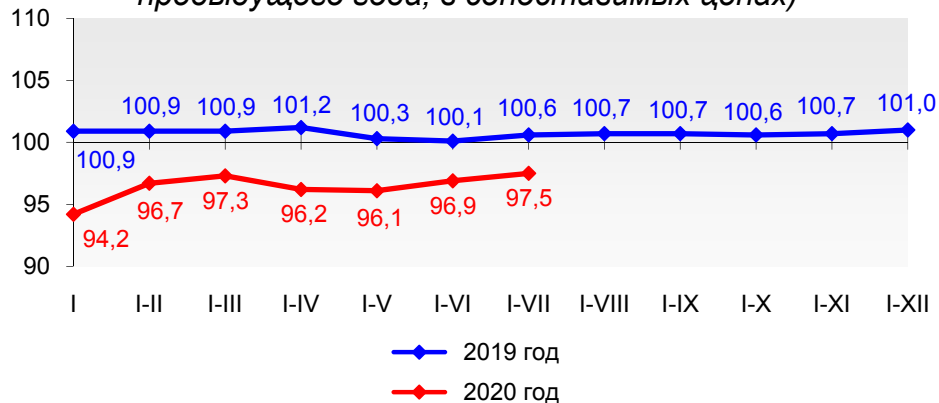
### Производство яиц в январе-июле 2020 г.



## ПРОМЫШЛЕННОСТЬ

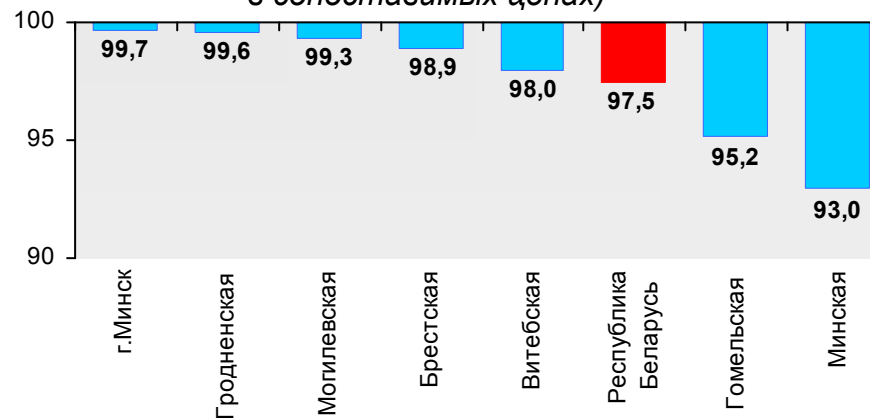
### Промышленное производство в 2019-2020 гг.

(в процентах к соответствующему периоду предыдущего года; в сопоставимых ценах)

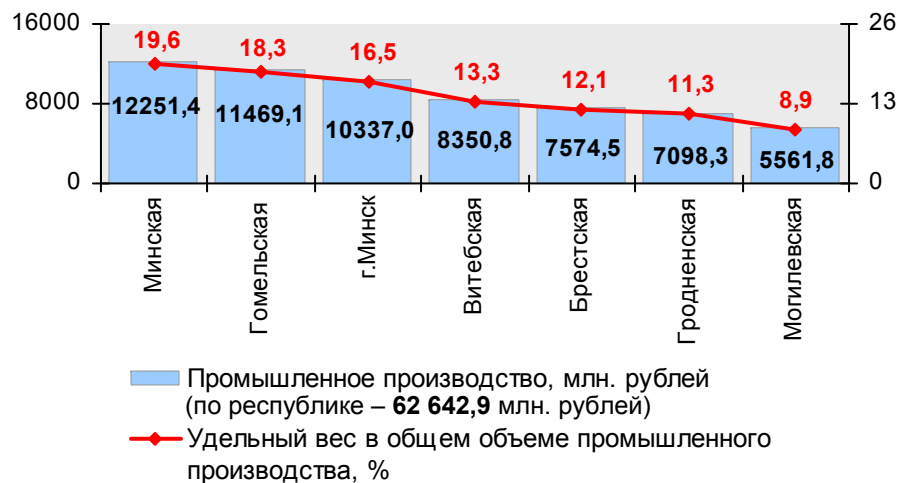


### Индексы промышленного производства в январе-июле 2020 г.

(в процентах к январю-июлю 2019 г.; в сопоставимых ценах)

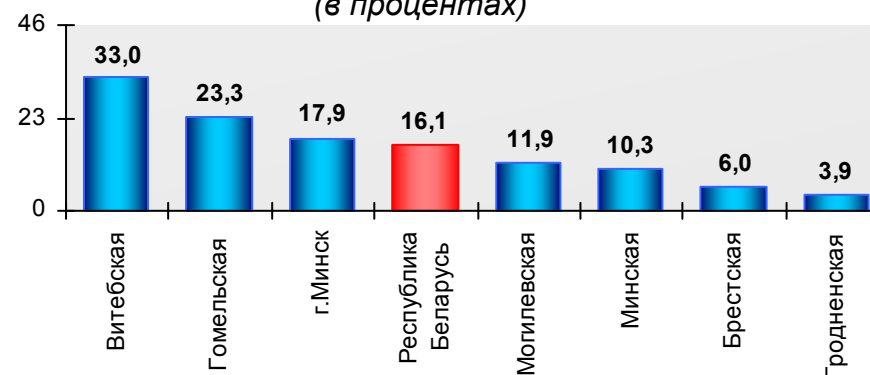


### Объемы и удельный вес областей и г.Минска в общем объеме промышленного производства в январе-июле 2020 г.



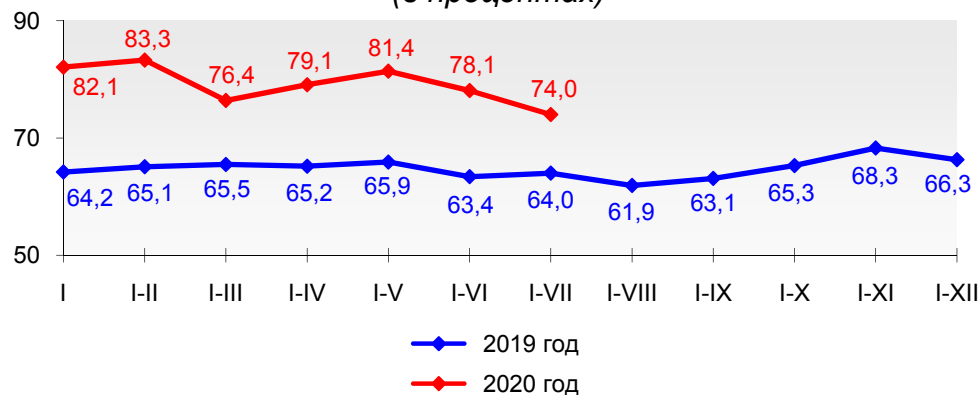
### Удельный вес отгруженной инновационной продукции в общем объеме отгруженной продукции в январе-июле 2020 г.

(в процентах)



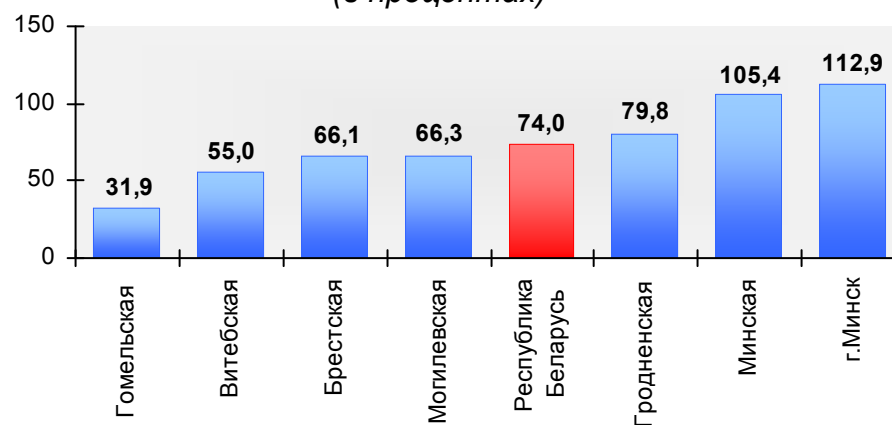
**Соотношение запасов готовой продукции и среднемесячного объема производства в 2019-2020 гг.**

(в процентах)



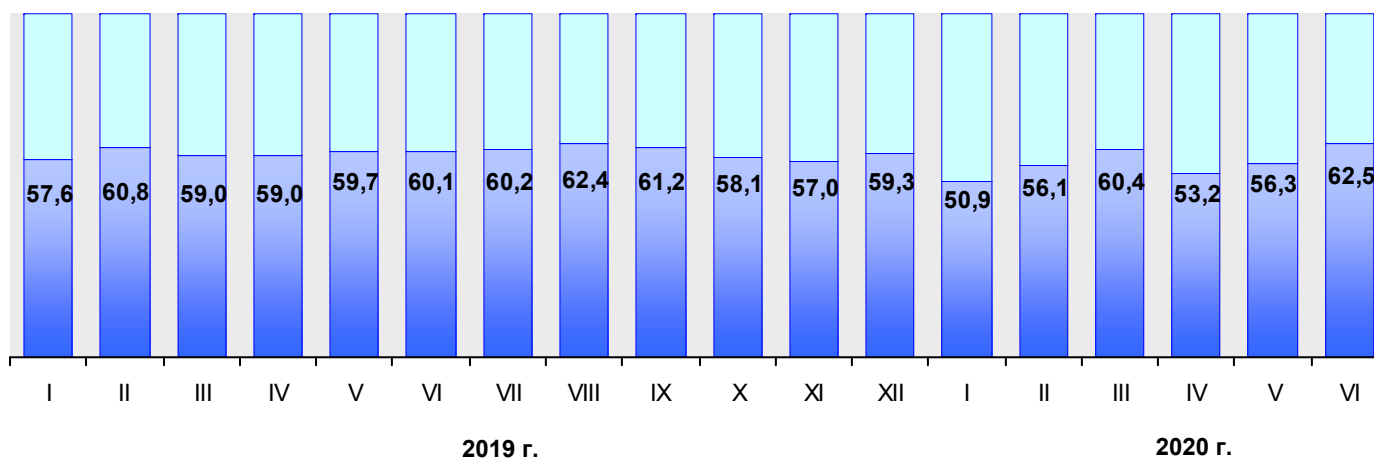
**Соотношение запасов готовой продукции и среднемесячного объема производства по областям и г.Минску в январе-июле 2020 г.**

(в процентах)



**Соотношение экспорта товаров и объема промышленного производства в 2019-2020 гг.**

(в процентах; из расчета в белорусских рублях)

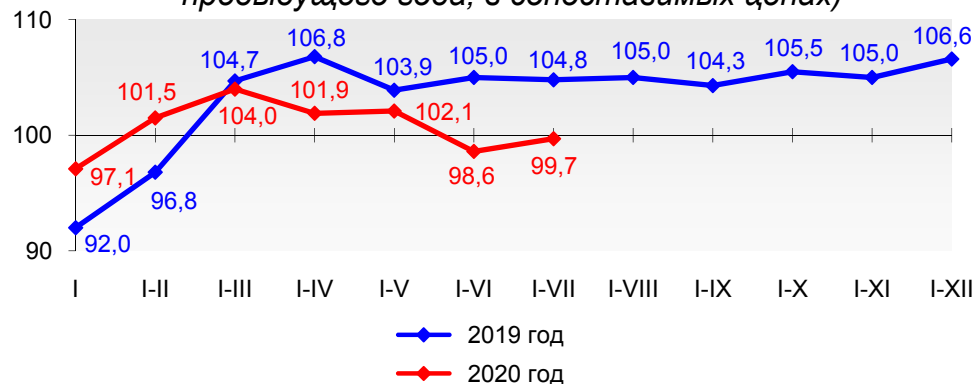


Соотношение экспорта товаров и объема промышленного производства

## СТРОИТЕЛЬСТВО И ИНВЕСТИЦИИ В ОСНОВНОЙ КАПИТАЛ

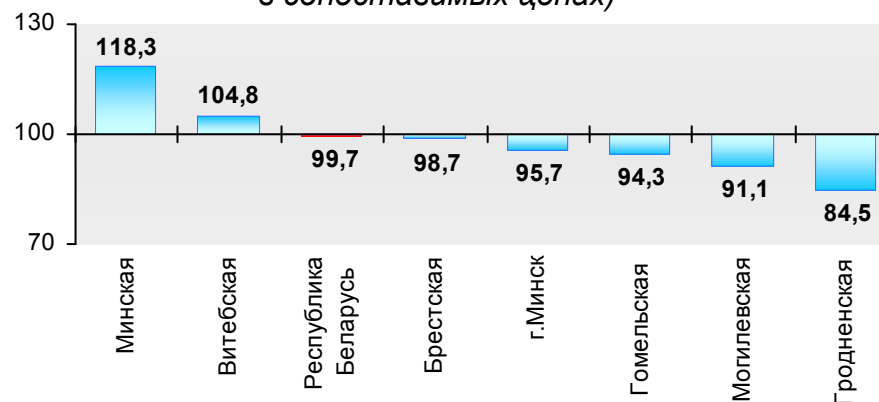
### Инвестиции в основной капитал в 2019-2020 гг.

(в процентах к соответствующему периоду предыдущего года; в сопоставимых ценах)

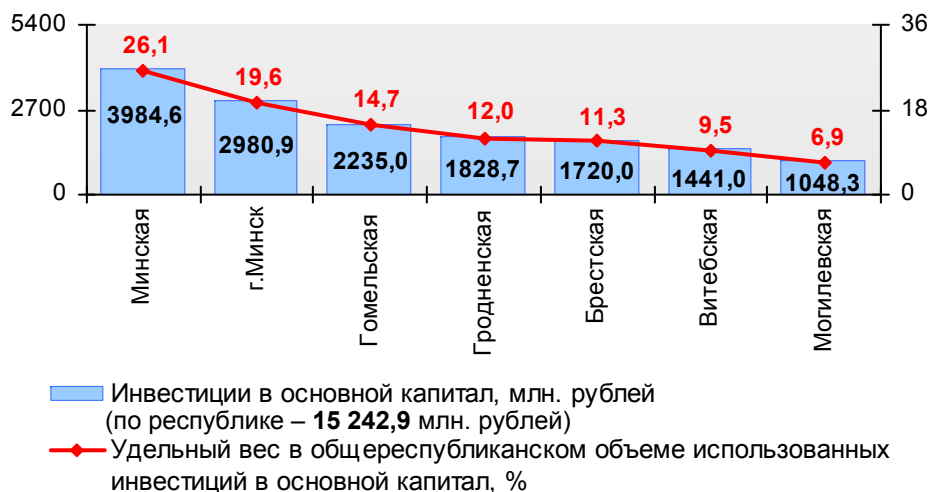


### Индексы инвестиций в основной капитал в январе-июле 2020 г.

(в процентах к январю-июлю 2019 г.; в сопоставимых ценах)

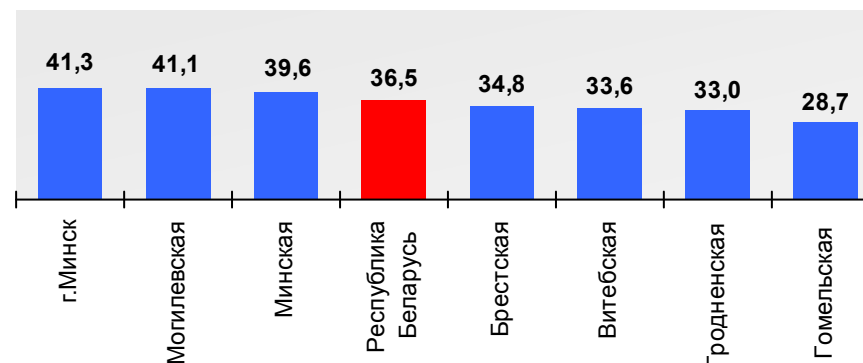


### Объемы и удельный вес областей и г.Минска в общем объеме инвестиций в основной капитал в январе-июле 2020 г.



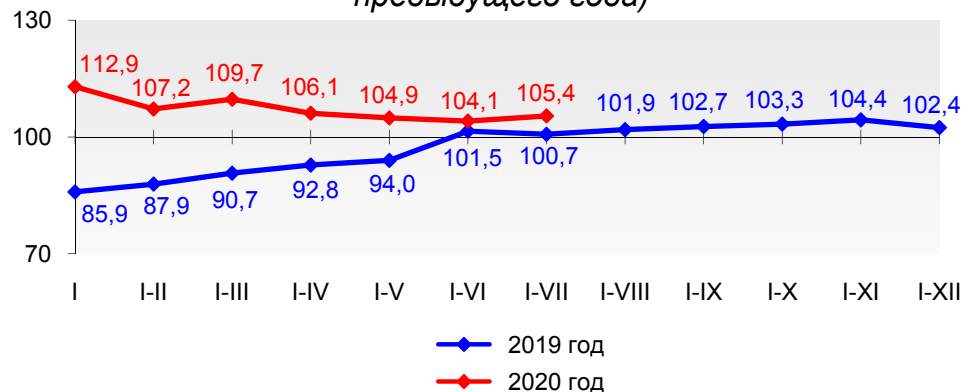
### Удельный вес затрат на приобретение машин, оборудования, транспортных средств в январе-июле 2020 г.

(в процентах к общему объему инвестиций)



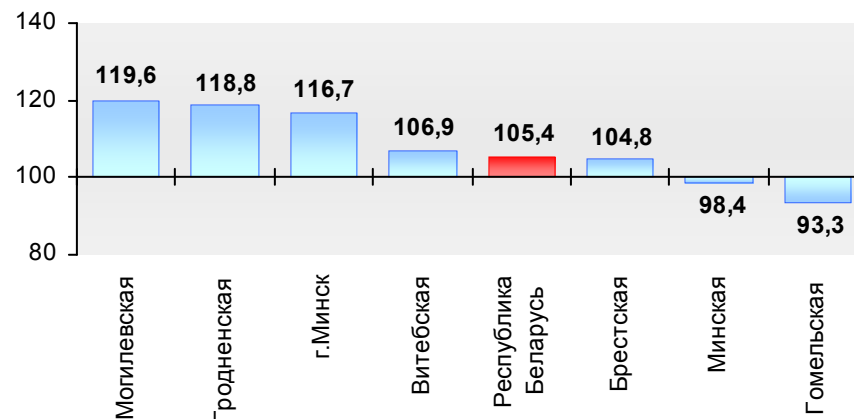
### Ввод в эксплуатацию жилых домов в 2019-2020 гг.

(в процентах к соответствующему периоду предыдущего года)



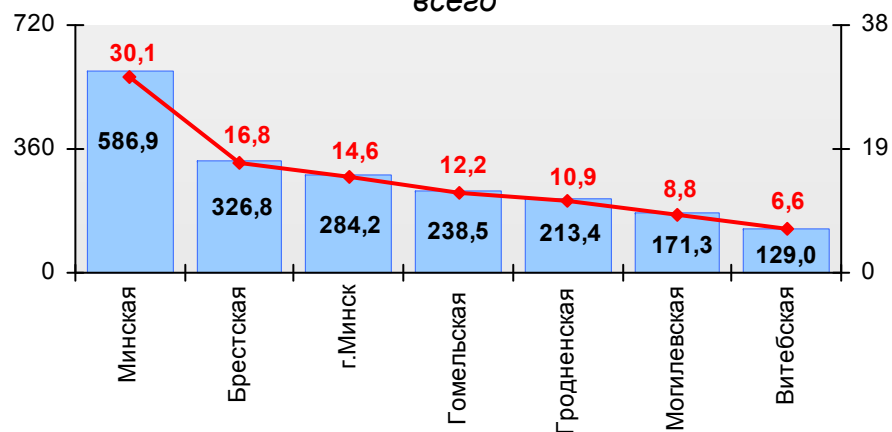
### Индексы ввода в эксплуатацию жилых домов в январе-июле 2020 г.

(в процентах к январю-июлю 2019 г.)



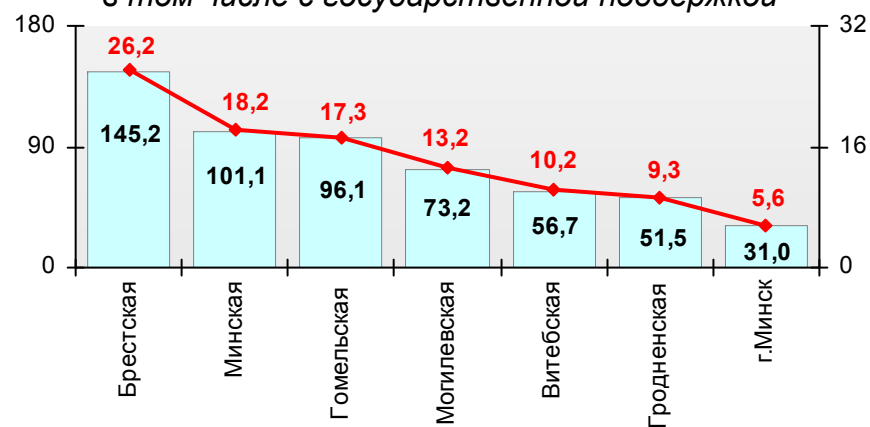
### Ввод в эксплуатацию жилых домов в январе-июле 2020 г.

всего



Ввод в эксплуатацию жилых домов, тыс. кв. метров (по республике – 1 950,1 тыс. кв. метров)  
 Удельный вес в общем объеме ввода в эксплуатацию, %

в том числе с государственной поддержкой

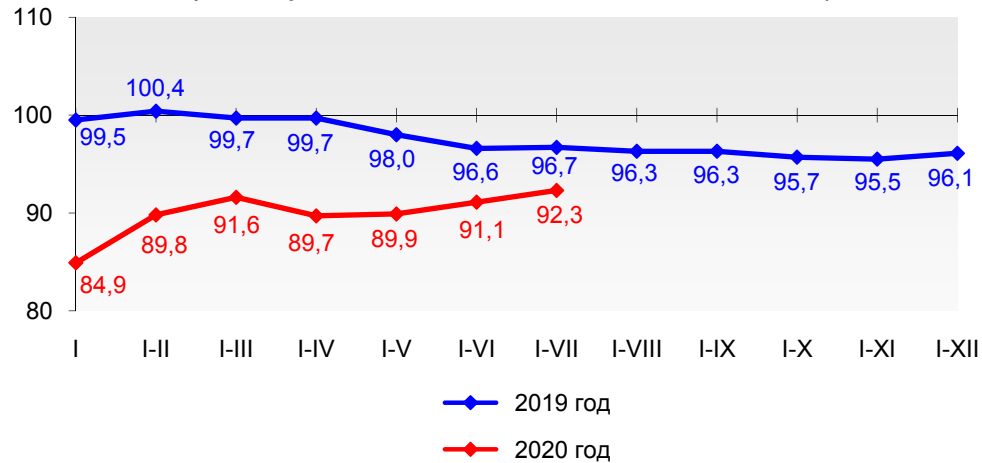


Ввод в эксплуатацию жилых домов, тыс. кв. метров (по республике – 554,8 тыс. кв. метров)  
 Удельный вес в общем объеме ввода в эксплуатацию, %

ВНУТРЕННЯЯ ТОРГОВЛЯ

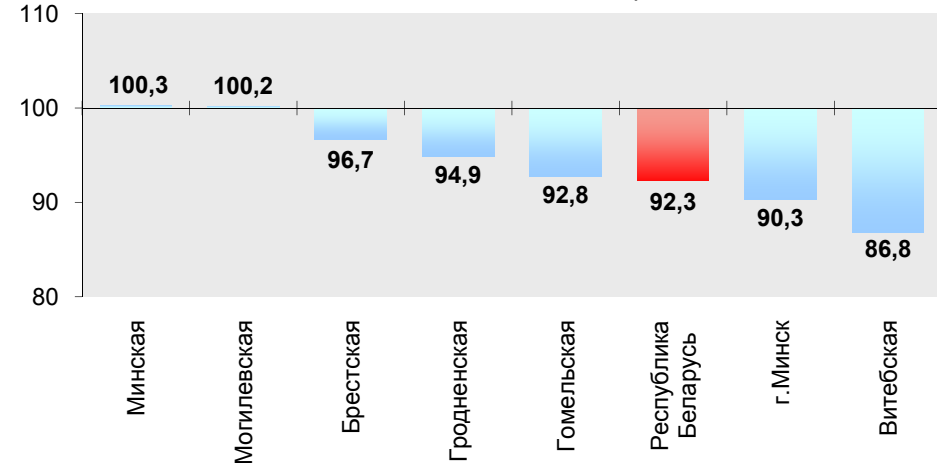
Оптовый товарооборот  
в 2019-2020 гг.

(в процентах к соответствующему периоду  
предыдущего года; в сопоставимых ценах)

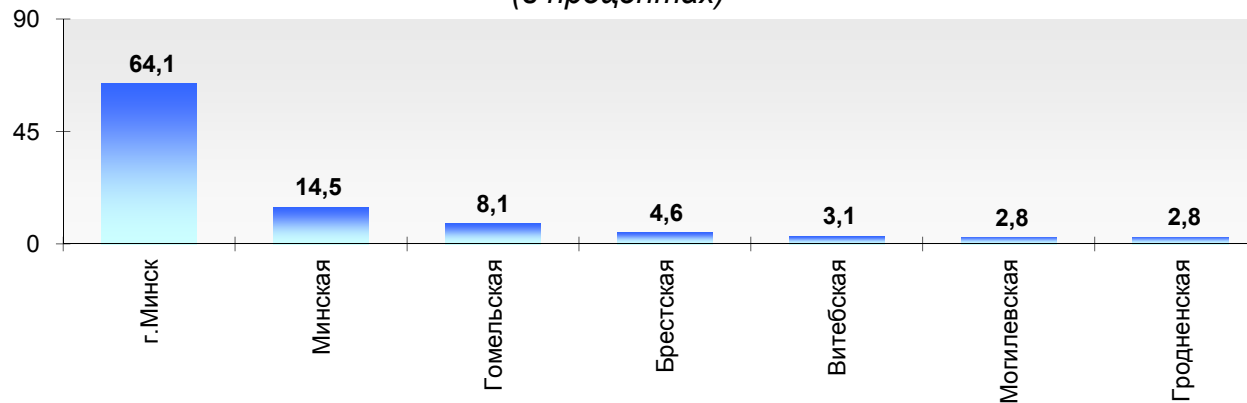


Оптовый товарооборот  
в январе-июле 2020 г.

(в процентах к январю-июлю 2019 г.;  
в сопоставимых ценах)

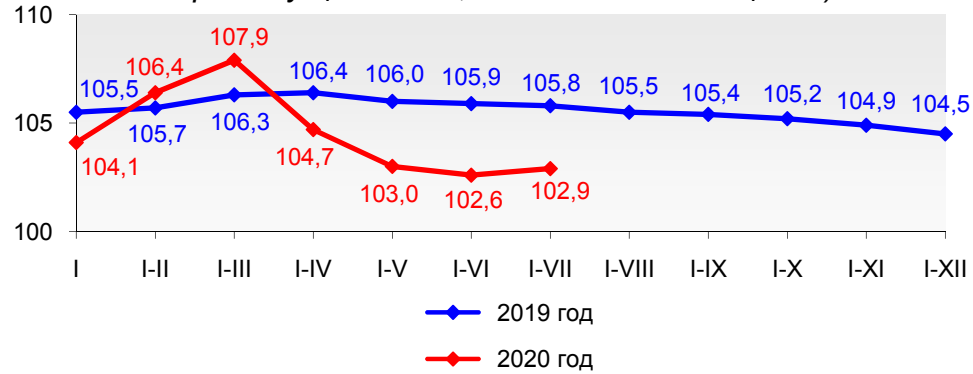


Удельный вес областей и г.Минска  
в республиканском объеме оптового товарооборота  
в январе-июле 2020 г.  
(в процентах)



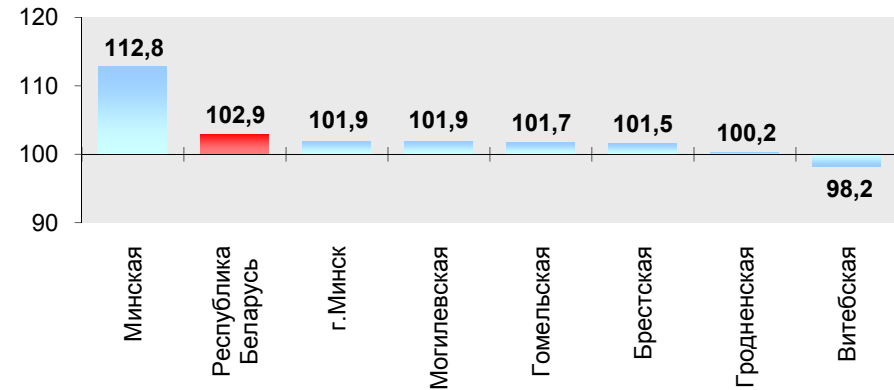
### Розничный товарооборот в 2019-2020 гг.

(в процентах к соответствующему периоду предыдущего года; в сопоставимых ценах)

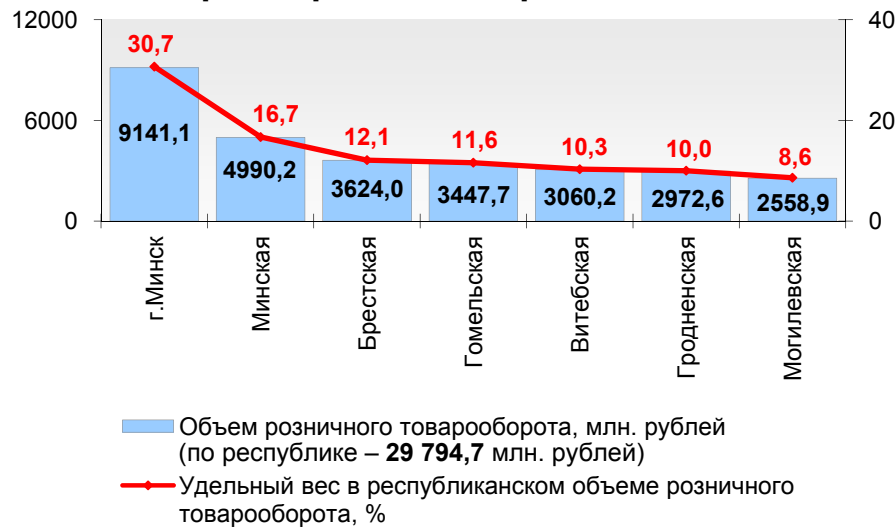


### Розничный товарооборот в январе-июле 2020 г.

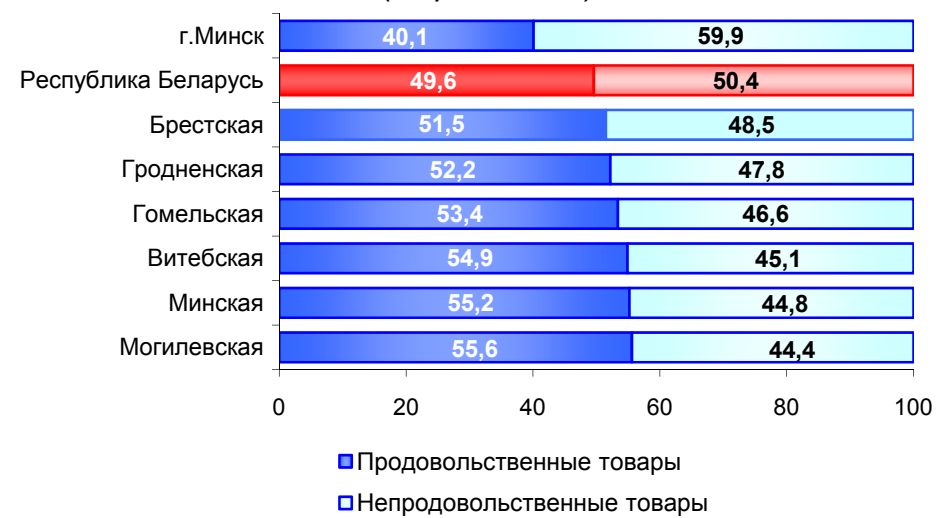
(в процентах к январю-июлю 2019 г.; в сопоставимых ценах)



### Объемы и удельный вес областей и г.Минска в республиканском объеме розничного товарооборота в январе-июле 2020 г.

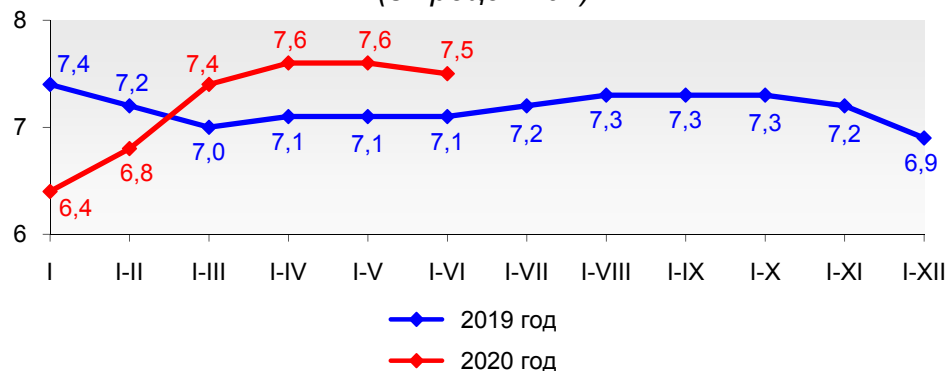


### Структура розничного товарооборота в январе-июле 2020 г. (в процентах)

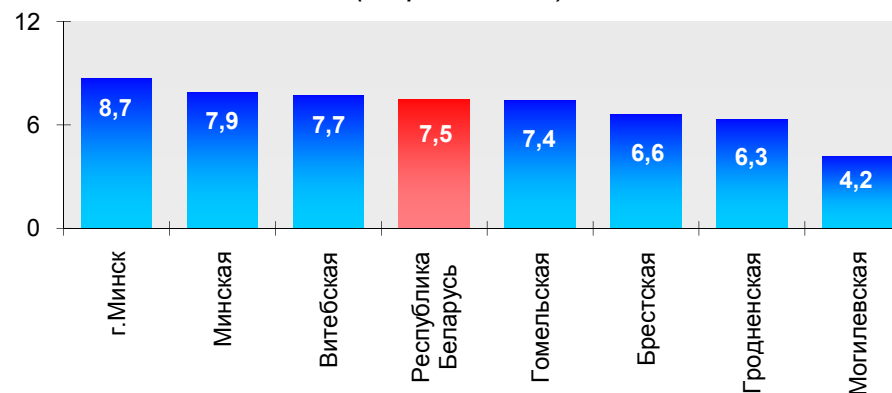


ФИНАНСЫ ОРГАНИЗАЦИЙ<sup>1)</sup>

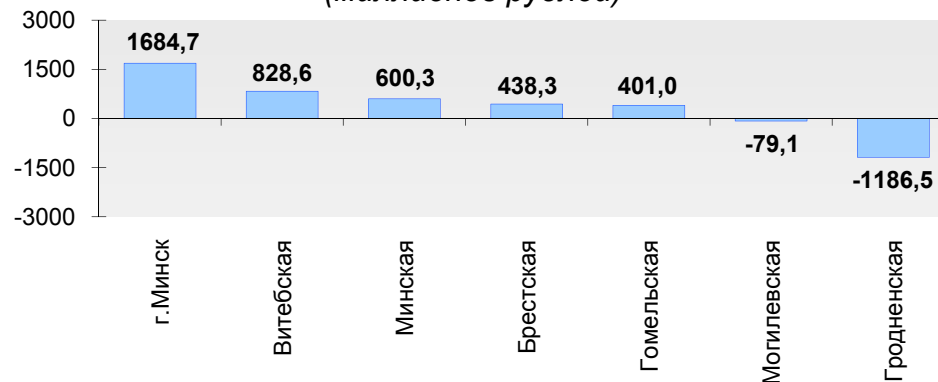
Рентабельность продаж  
в 2019-2020 гг.  
(в процентах)



Рентабельность продаж по областям и г.Минску  
в I полугодии 2020 г.  
(в процентах)



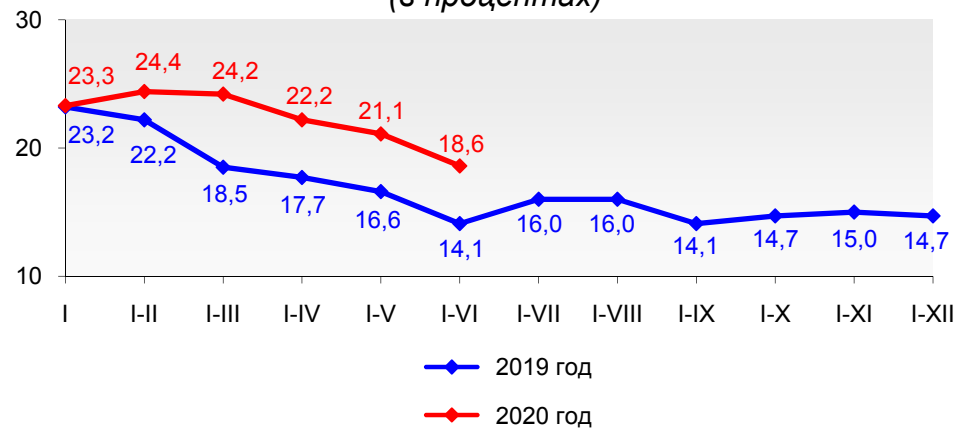
Чистая прибыль, убыток (-)  
в I полугодии 2020 г.  
(миллионов рублей)



<sup>1)</sup> Здесь и далее финансовые результаты приведены без учета банков, небанковских кредитно-финансовых организаций, ОАО «Банк развития Республики Беларусь», бюджетных организаций, страховых организаций, микроорганизаций и малых организаций без ведомственной подчиненности.

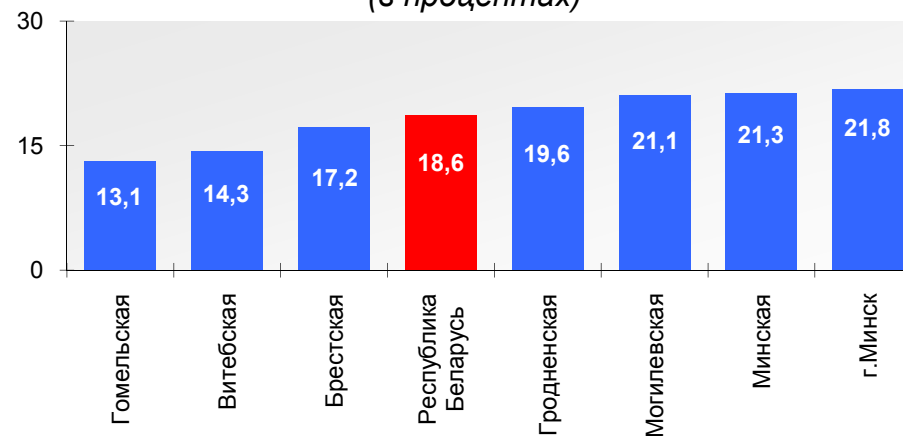
**Удельный вес убыточных организаций  
в общем количестве организаций  
в 2019-2020 гг.**

(в процентах)



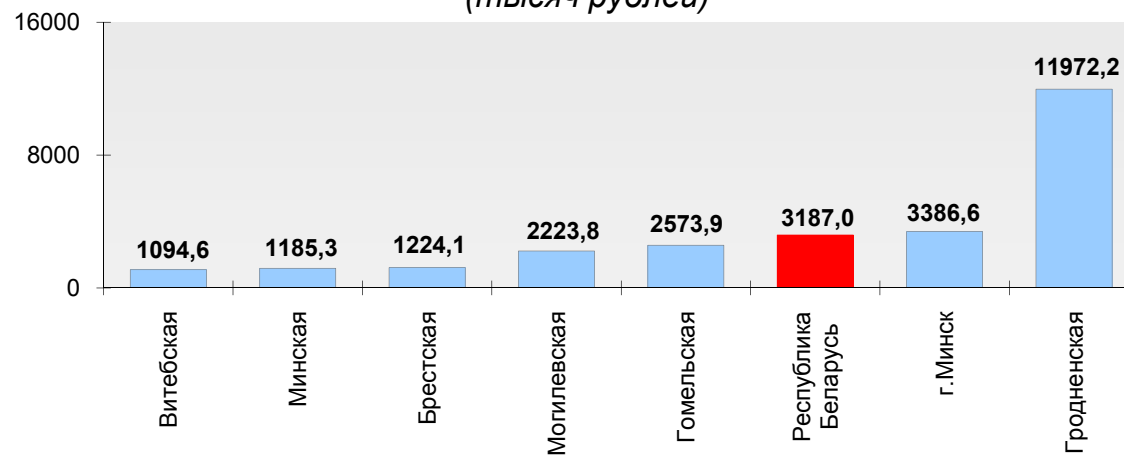
**Удельный вес убыточных организаций  
в общем количестве организаций  
по областям и г.Минску в I полугодии 2020 г.**

(в процентах)



**Сумма чистого убытка в среднем на одну убыточную организацию  
в I полугодии 2020 г.**

(тысяч рублей)



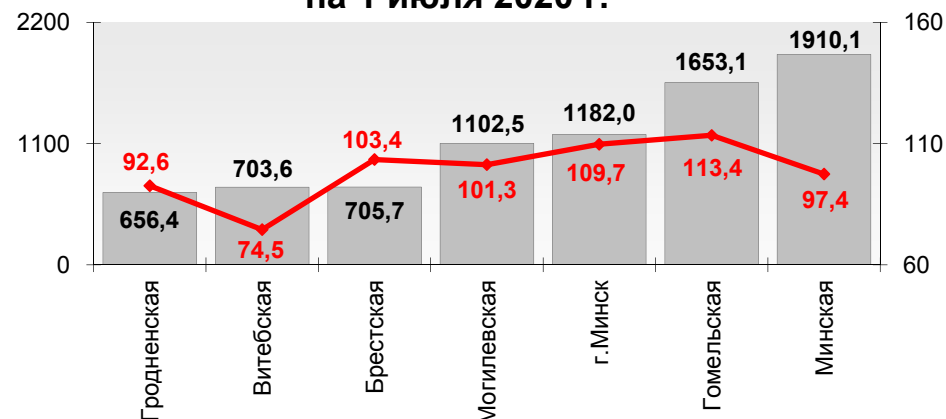
### Просроченная дебиторская задолженность на 1 июля 2020 г.



Сумма просроченной задолженности, млн. рублей

Отношение просроченной дебиторской задолженности на 1.07.2020 г. к просроченной дебиторской задолженности на 1.01.2020 г., %

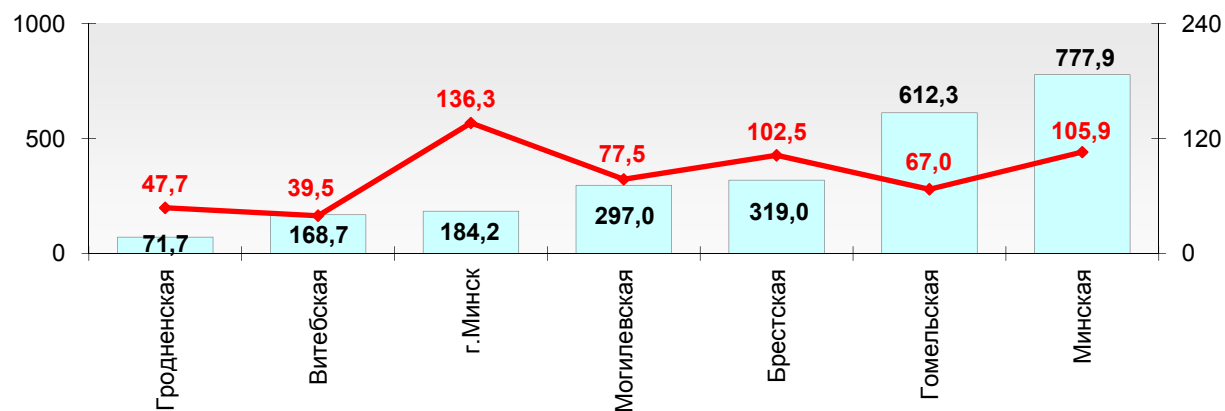
### Просроченная кредиторская задолженность на 1 июля 2020 г.



Сумма просроченной задолженности, млн. рублей

Отношение просроченной кредиторской задолженности на 1.07.2020 г. к просроченной кредиторской задолженности на 1.01.2020 г., %

### Просроченная задолженность по кредитам и займам на 1 июля 2020 г.



Сумма просроченной задолженности, млн. рублей

Отношение просроченной задолженности по кредитам и займам на 1.07.2020 г. к просроченной задолженности по кредитам и займам на 1.01.2020 г., %

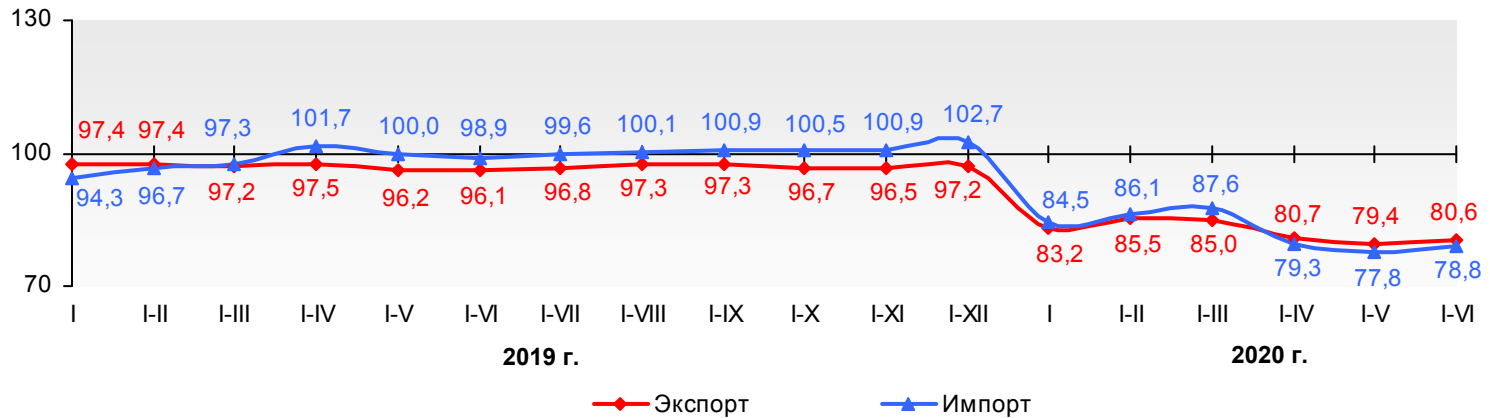
**ВНЕШНЕЭКОНОМИЧЕСКАЯ ДЕЯТЕЛЬНОСТЬ**

*Внешняя торговля товарами*

**ВНЕШНЕЭКОНОМИЧЕСКАЯ ДЕЯТЕЛЬНОСТЬ**

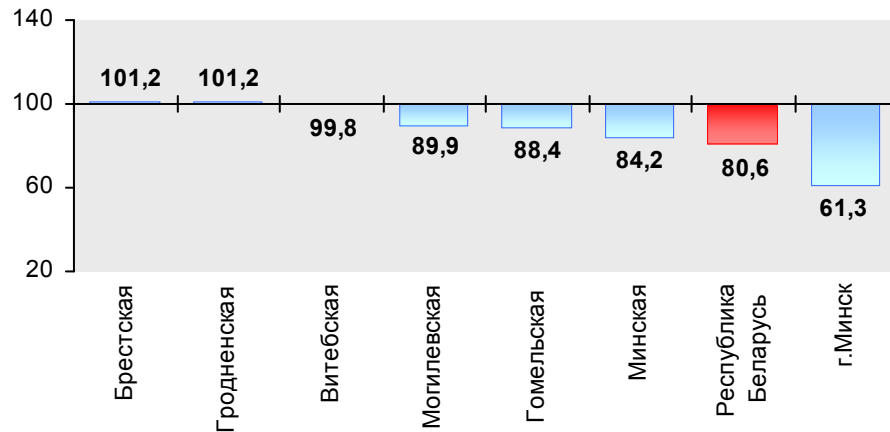
**Экспорт и импорт товаров  
в 2019-2020 гг.**

*(в процентах к соответствующему периоду  
предыдущего года; в текущих ценах)*



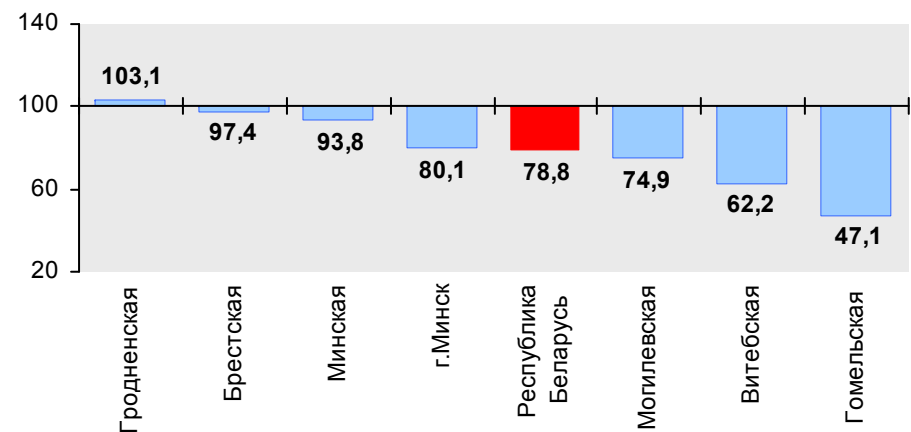
**Экспорт товаров  
в I полугодии 2020 г.**

*(в процентах к I полугодью 2019 г.; в текущих ценах)*



**Импорт товаров  
в I полугодии 2020 г.**

*(в процентах к I полугодью 2019 г.; в текущих ценах)*

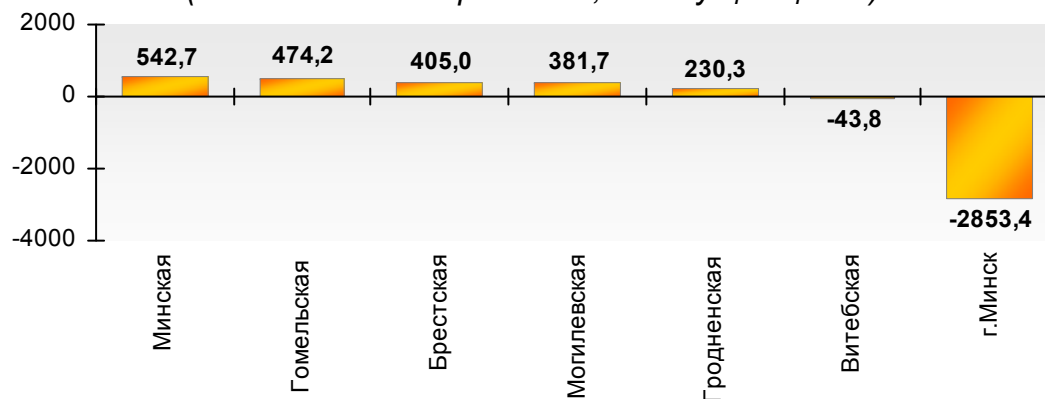


## ВНЕШНЕЭКОНОМИЧЕСКАЯ ДЕЯТЕЛЬНОСТЬ

### *Внешняя торговля товарами*

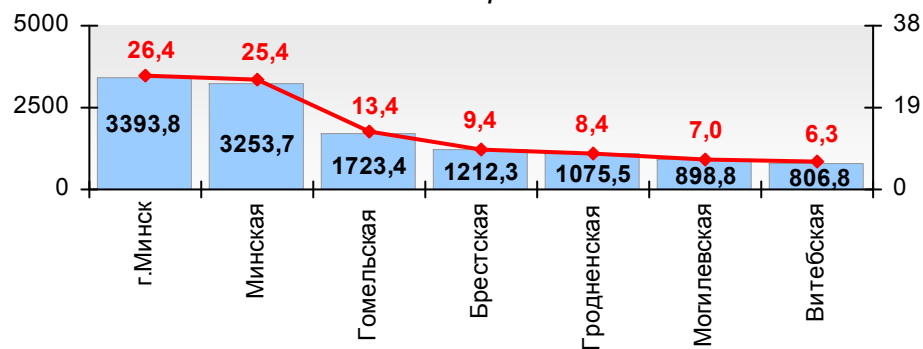
### Сальдо внешней торговли товарами в I полугодии 2020 г.

(миллионов долларов США; в текущих ценах)




### Объемы и удельный вес областей и г.Минска в общем объеме экспорта и импорта товаров в I полугодии 2020 г.<sup>1)</sup>

*экспорт*



■ Объем экспорта товаров, млн. долл. США  
 (по республике – **12 834,3** млн. долл. США)  
◆ Удельный вес в общем объеме экспорта товаров, %

*импорт*

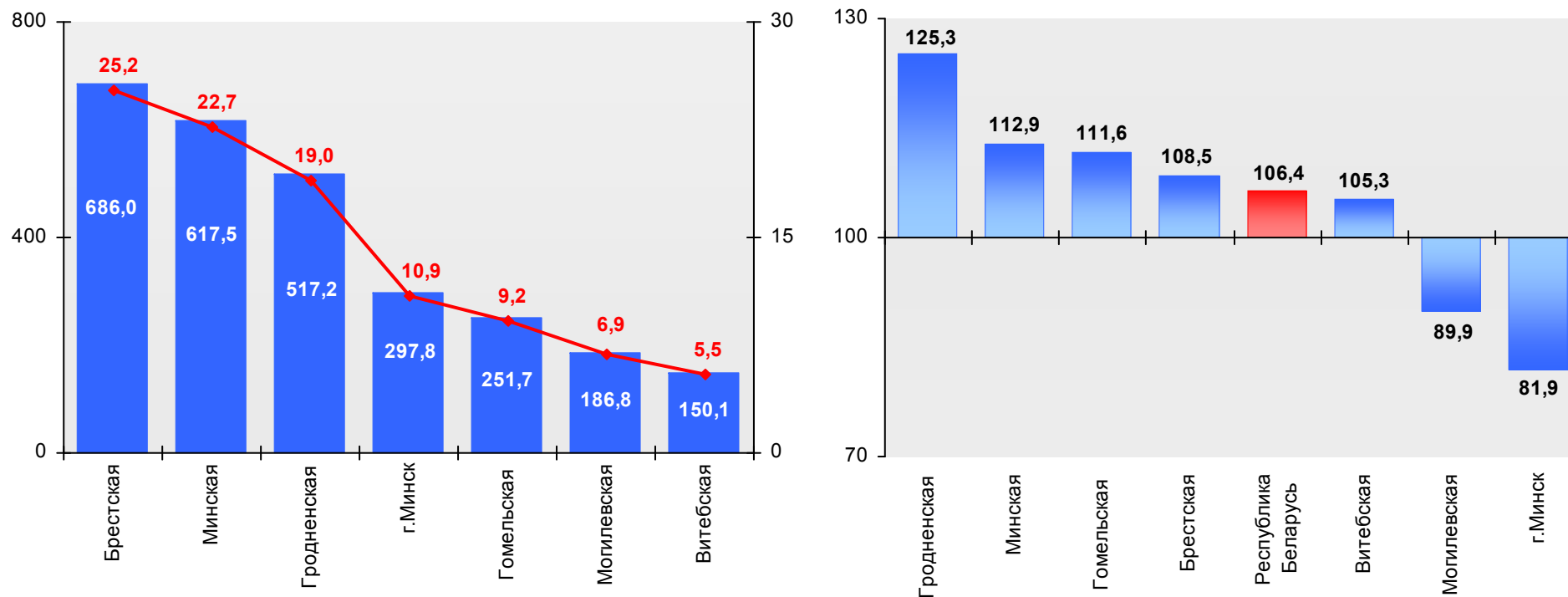


■ Объем импорта товаров, млн. долл. США  
 (по республике – **14 701,8** млн. долл. США)  
◆ Удельный вес в общем объеме импорта товаров, %

<sup>1)</sup> Расхождение суммы показателей экспорта и импорта товаров по областям и г.Минску с итоговыми показателями по Республике Беларусь в целом объясняется наличием объемов экспорта и импорта товаров, не распределенных по областям и г.Минску.

**Экспорт сельскохозяйственной продукции и продуктов питания  
в I полугодии 2020 г.**

*(в процентах к I полугодию 2019 г.)*




- Объем экспорта сельскохозяйственной продукции и продуктов питания, млн. долл. США  
 (по республике – **2 725,3** млн. долл. США, с учетом объемов экспорта товаров, не распределенных по областям и г.Минску)
- ◆ Удельный вес в общем объеме экспорта сельскохозяйственной продукции и продуктов питания, %

## ВНЕШНЕЭКОНОМИЧЕСКАЯ ДЕЯТЕЛЬНОСТЬ

### Внешняя торговля услугами

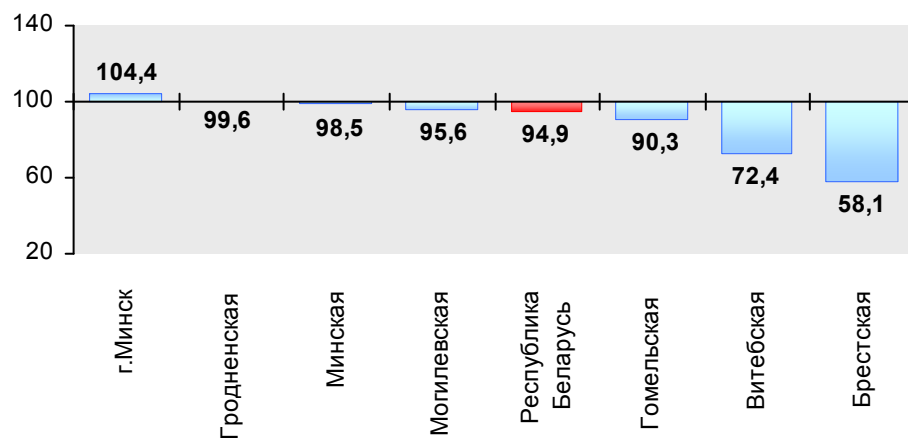
### Экспорт и импорт услуг<sup>1)</sup> в 2019-2020 гг.

(в процентах к соответствующему периоду  
предыдущего года; в текущих ценах)



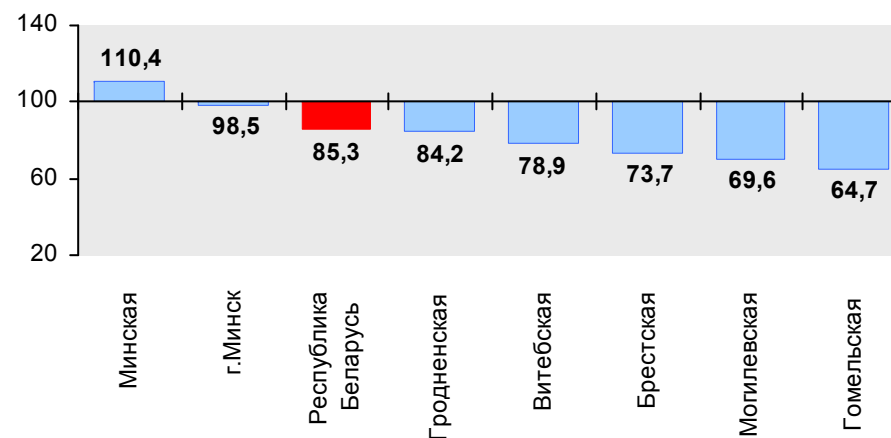
### Экспорт услуг<sup>1)</sup> в I полугодии 2020 г.

(в процентах к I полугодью 2019 г.; в текущих ценах)



### Импорт услуг<sup>1)</sup> в I полугодии 2020 г.

(в процентах к I полугодью 2019 г.; в текущих ценах)



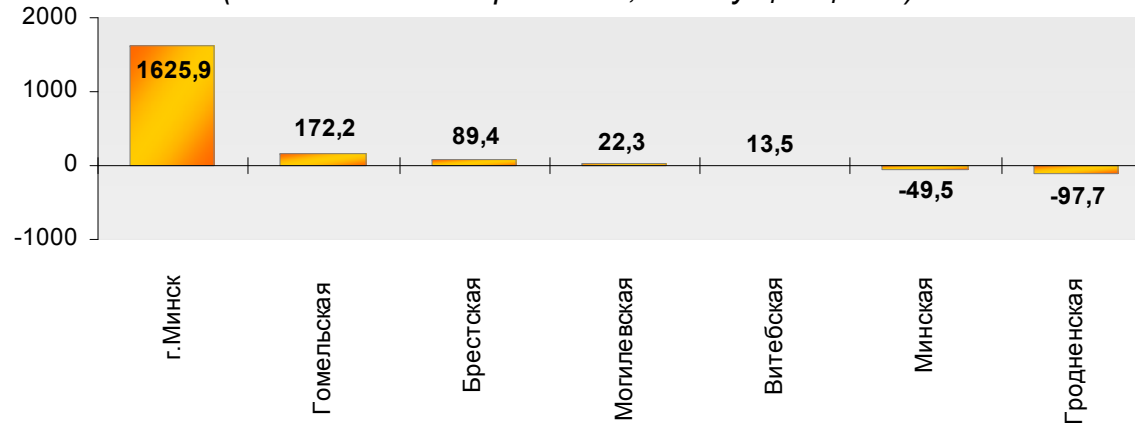
<sup>1)</sup> Данные по Республике Беларусь приведены по методологии платежного баланса, по областям – по методологии статистики внешней торговли услугами.

## ВНЕШНЕЭКОНОМИЧЕСКАЯ ДЕЯТЕЛЬНОСТЬ

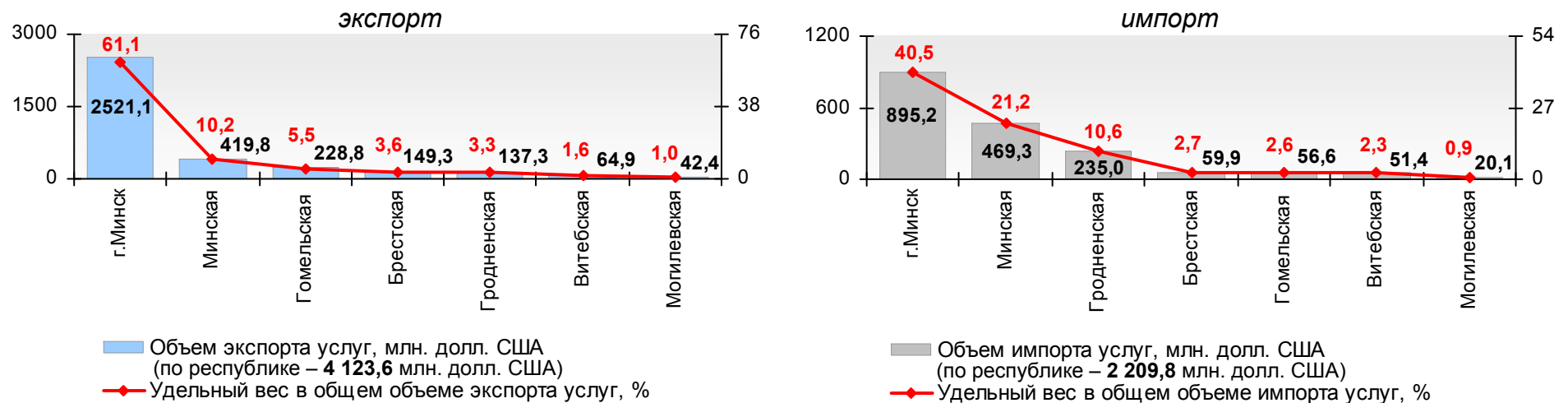
### Внешняя торговля услугами

#### Сальдо внешней торговли услугами в I полугодии 2020 г.

(миллионов долларов США; в текущих ценах)



#### Объемы и удельный вес областей и г.Минска в общем объеме экспорта и импорта услуг в I полугодии 2020 г.<sup>1)</sup>

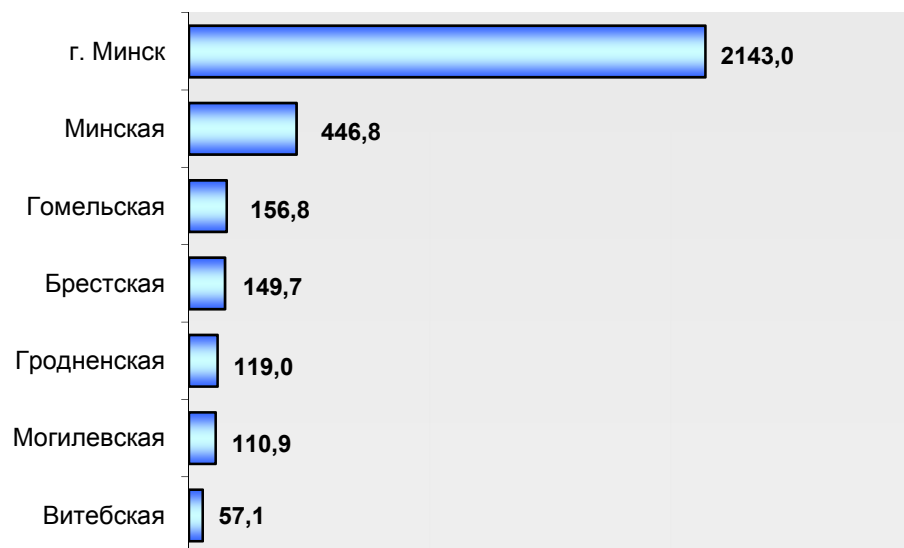


<sup>1)</sup> Данные по Республике Беларусь приведены по методологии платежного баланса, по областям – по методологии статистики внешней торговли услугами.

## ИНОСТРАННЫЕ ИНВЕСТИЦИИ

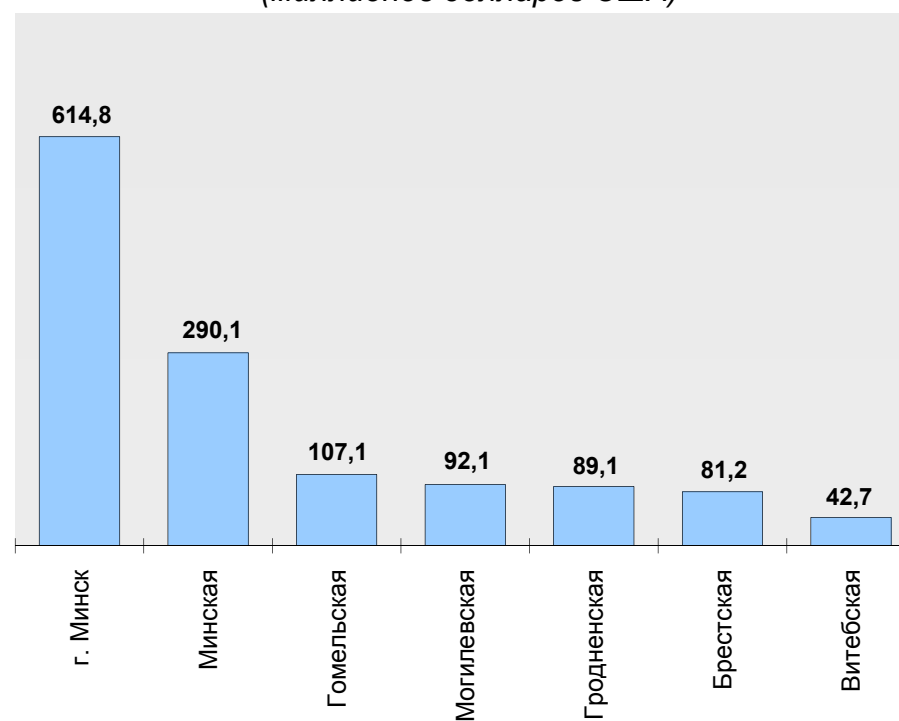
**Валовое поступление  
прямых иностранных инвестиций  
в I полугодии 2020 г.**

*(миллионов долларов США)*



**Прямые иностранные инвестиции на чистой  
основе (без учета задолженности прямому  
инвестору за товары, работы, услуги)  
по областям и г.Минску  
в I полугодии 2020 г.**

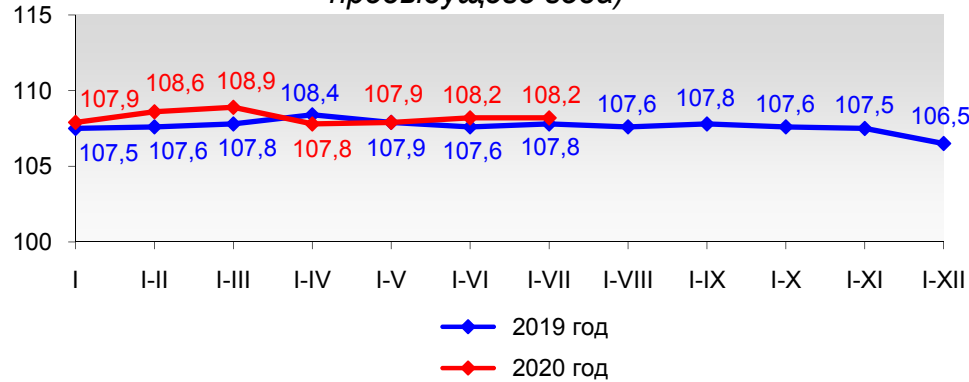
*(миллионов долларов США)*



СТОИМОСТЬ РАБОЧЕЙ СИЛЫ

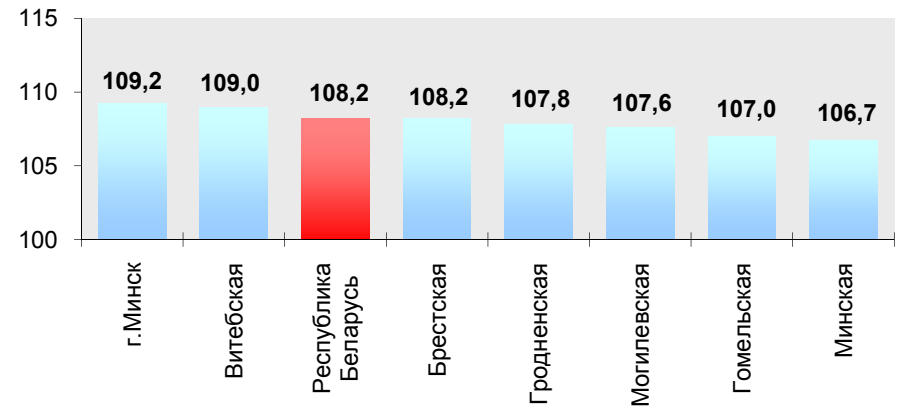
Реальная заработная плата  
в 2019-2020 гг.

(в процентах к соответствующему периоду  
предыдущего года)

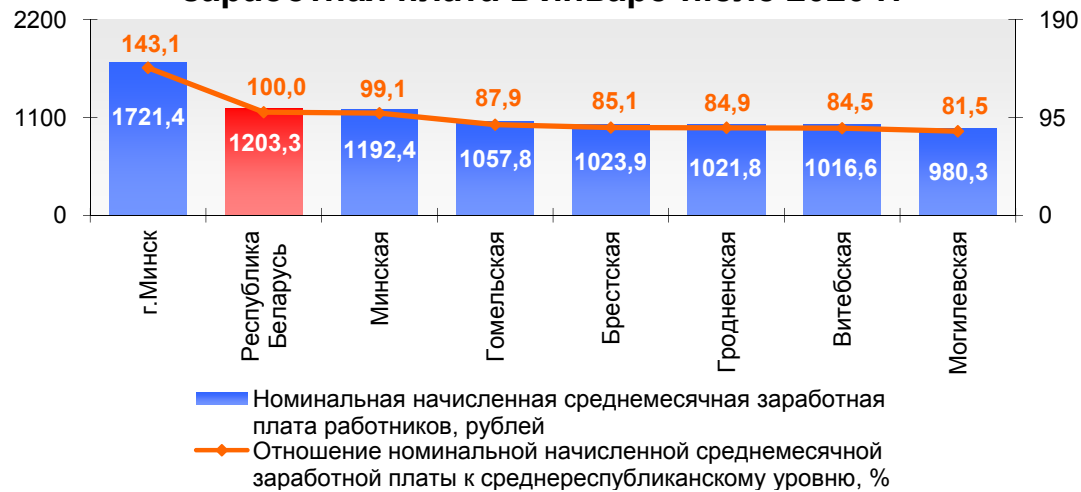


Реальная заработная плата  
в январе-июле 2020 г.

(в процентах к январю-июлю 2019 г.)

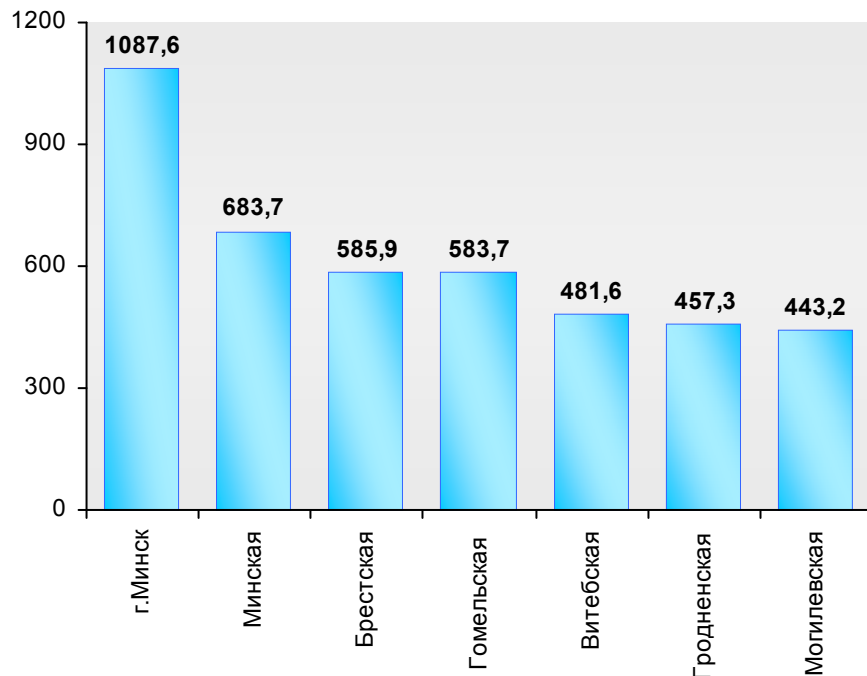


Номинальная начисленная среднемесячная  
заработная плата в январе-июле 2020 г.

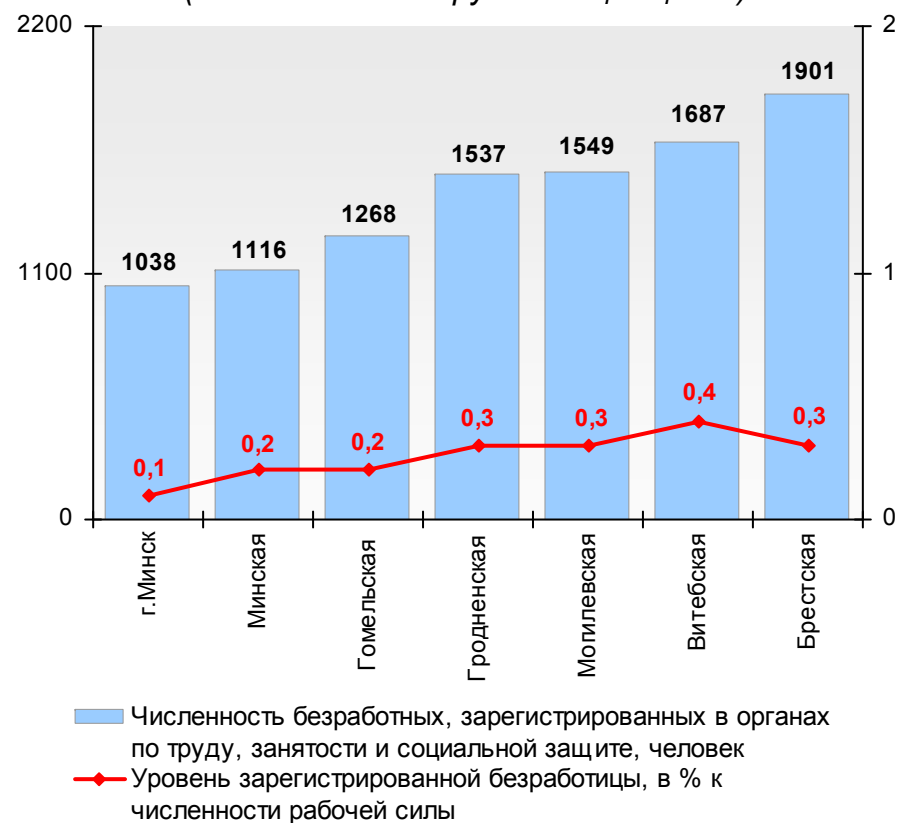


ТРУД

**Численность населения, занятого в экономике, в I полугодии 2020 г.**  
(тысяч человек)




**Численность безработных, зарегистрированных в органах по труду, занятости и социальной защите, и уровень зарегистрированной безработицы на конец июля 2020 г.**  
(по данным Минтруда и соцзащиты)



## СОЦИАЛЬНО-ЭКОНОМИЧЕСКИЕ ПОКАЗАТЕЛИ ПО БРЕСТСКОЙ ОБЛАСТИ

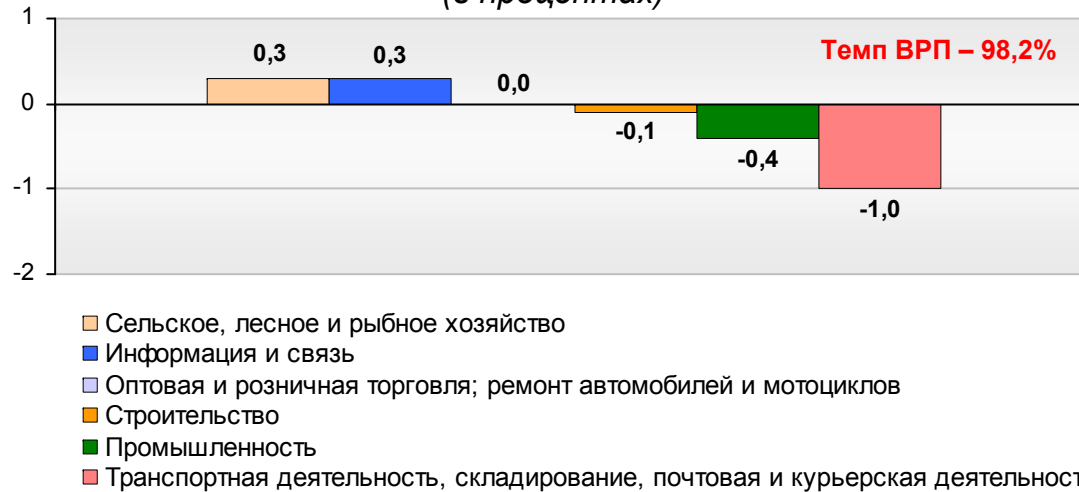
### Удельный вес Брестской области в общереспубликанских показателях в январе-июле 2020 г.

(в процентах)



### Влияние основных видов экономической деятельности на формирование темпа ВРП по Брестской области в январе-июле 2020 г.

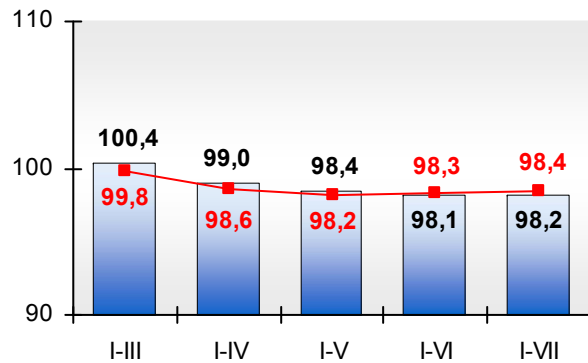
(в процентах)



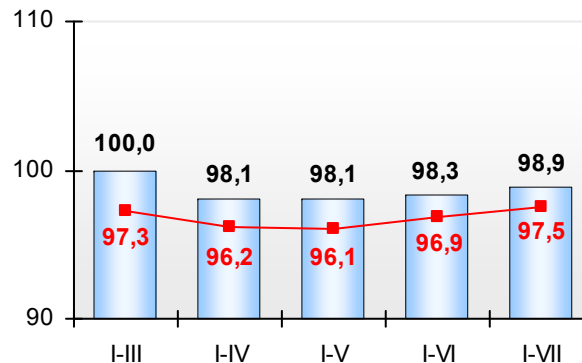
## Основные показатели развития региона в 2020 году

(в процентах к соответствующему периоду 2019 года)

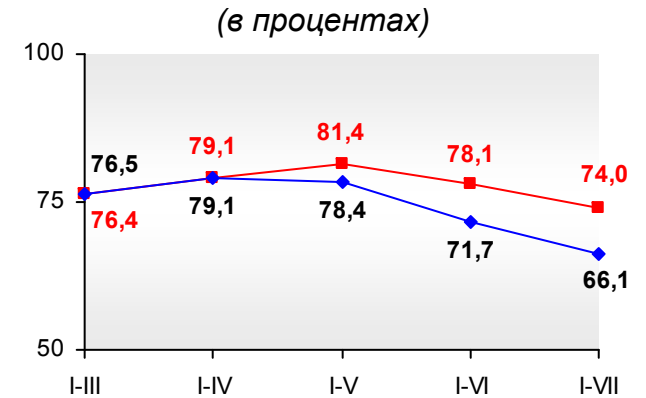
### Валовой региональный продукт



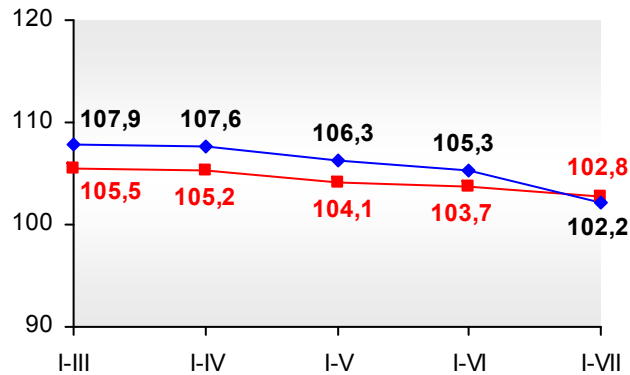
### Промышленное производство



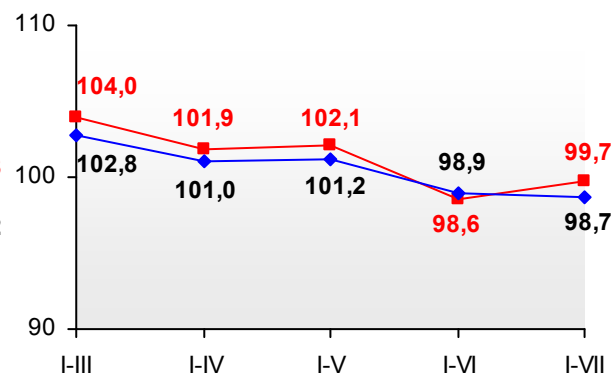
### Соотношение запасов готовой продукции и среднемесячного объема производства



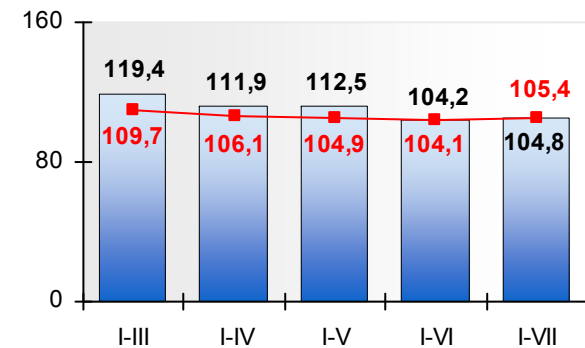
### Производство сельского хозяйства в хозяйствах всех категорий



### Инвестиции в основной капитал



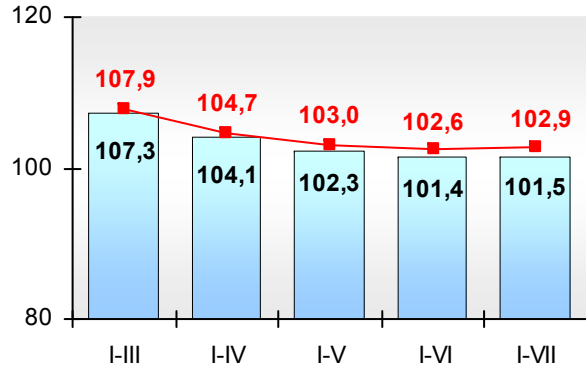
### Ввод в эксплуатацию жилья



■ Республика Беларусь    ◆ Брестская область

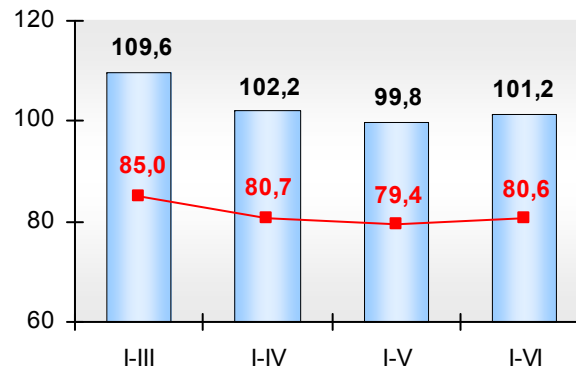
**Розничный товарооборот**

(в процентах к соответствующему периоду предыдущего года)



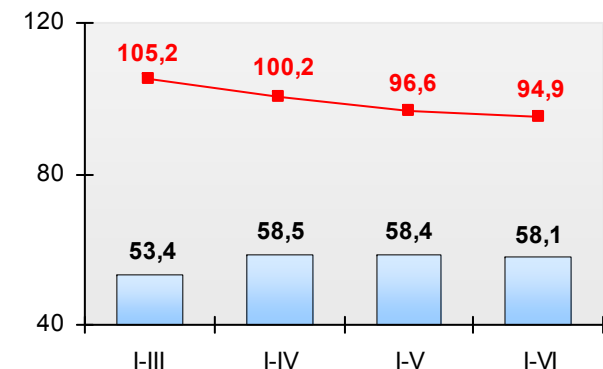
**Экспорт товаров**

(в процентах к соответствующему периоду предыдущего года)



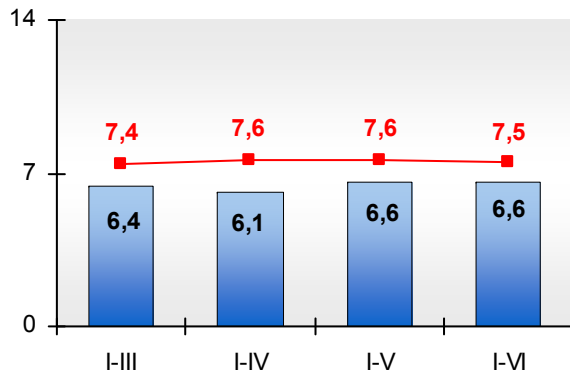
**Экспорт услуг**

(в процентах к соответствующему периоду предыдущего года)



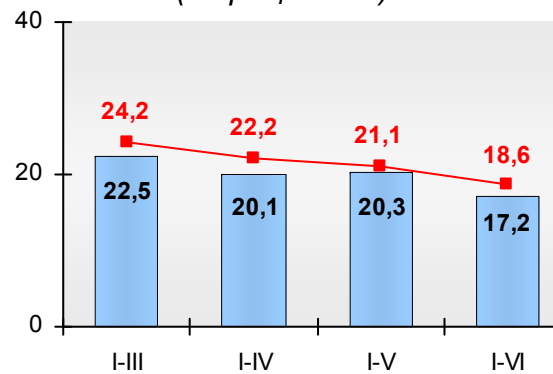
**Рентабельность продаж**

(в процентах)



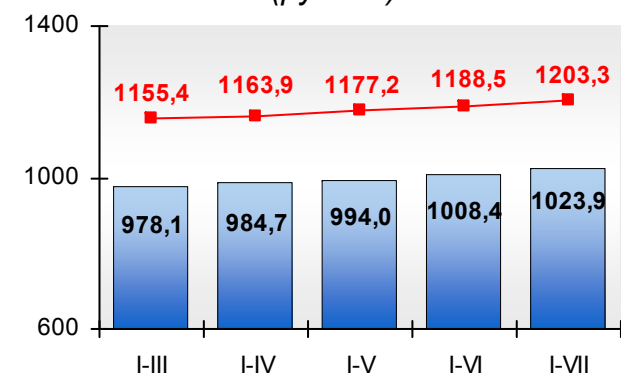
**Удельный вес убыточных организаций в общем количестве организаций**

(в процентах)



**Номинальная начисленная среднемесячная заработная плата работников**

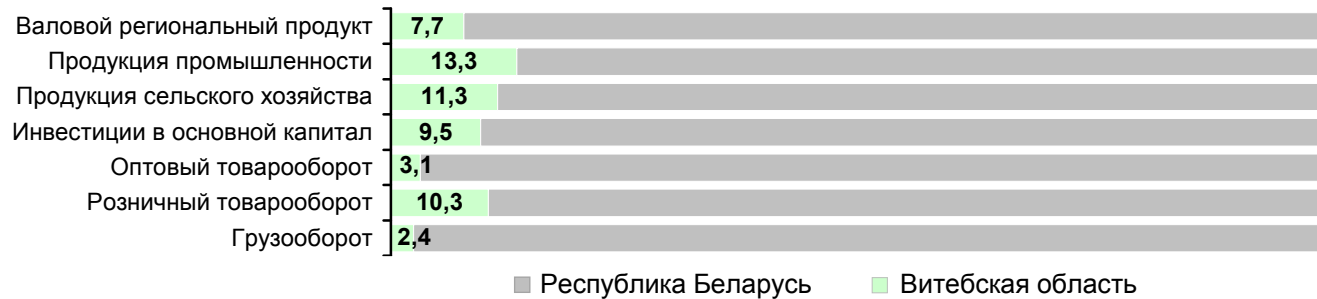
(рублей)



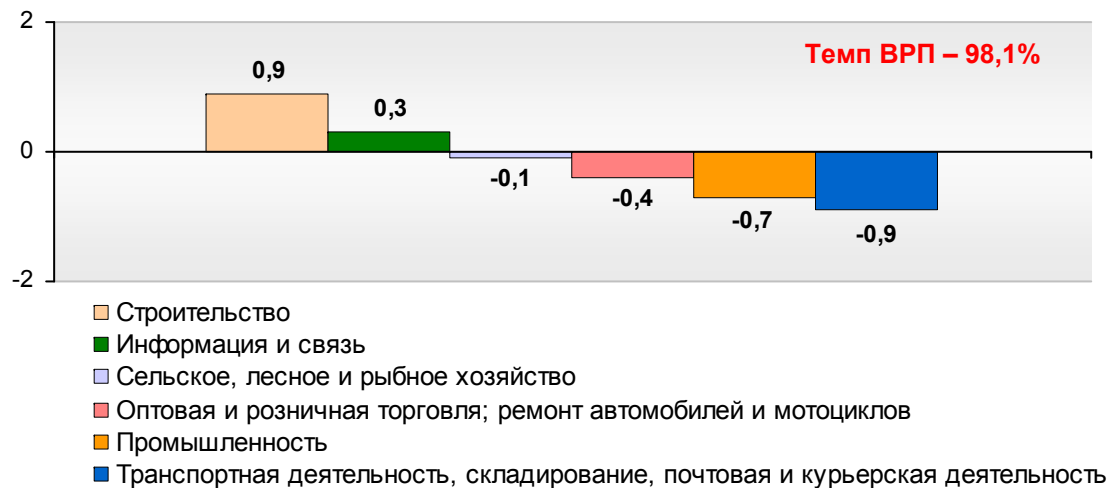
■ Республика Беларусь    ◆ Брестская область

## СОЦИАЛЬНО-ЭКОНОМИЧЕСКИЕ ПОКАЗАТЕЛИ ПО ВИТЕБСКОЙ ОБЛАСТИ

**Удельный вес Витебской области в общереспубликанских показателях  
в январе-июле 2020 г.  
(в процентах)**



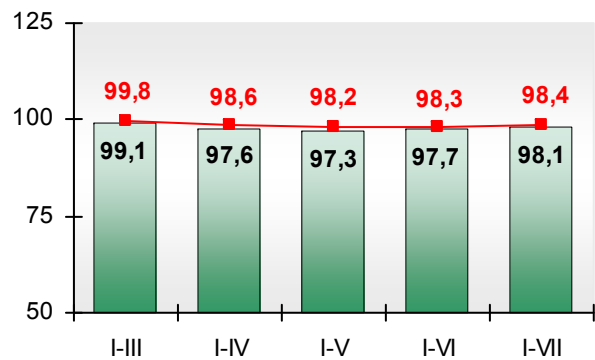
**Влияние основных видов экономической деятельности  
на формирование темпа ВРП по Витебской области  
в январе-июле 2020 г.  
(в процентах)**



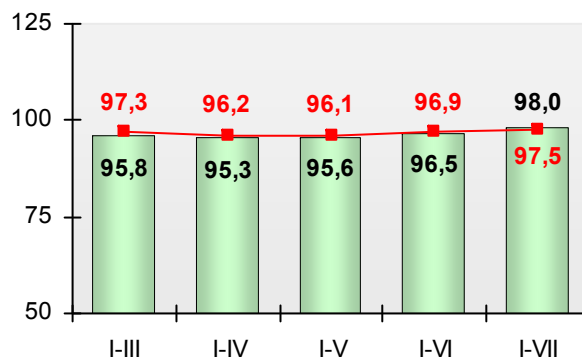
### Основные показатели развития региона в 2020 году

(в процентах к соответствующему периоду 2019 года)

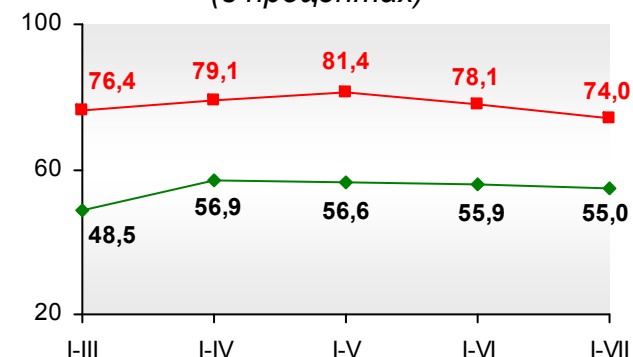
**Валовой региональный продукт**



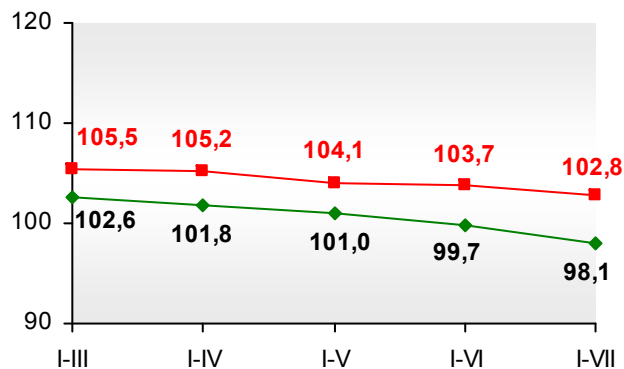
**Промышленное производство**



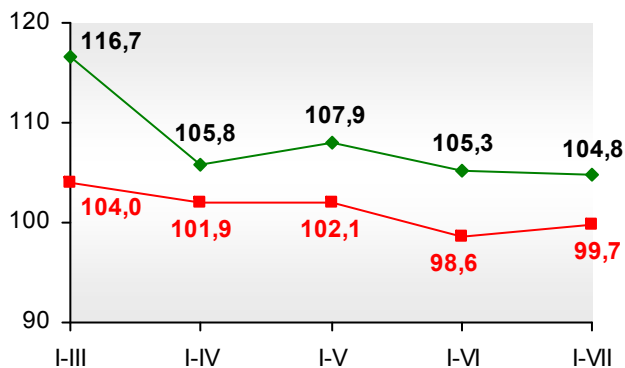
**Соотношение запасов готовой продукции и среднемесячного объема производства (в процентах)**



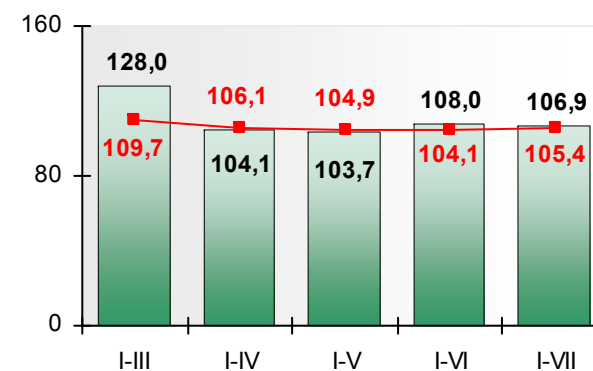
**Производство сельского хозяйства в хозяйствах всех категорий**



**Инвестиции в основной капитал**



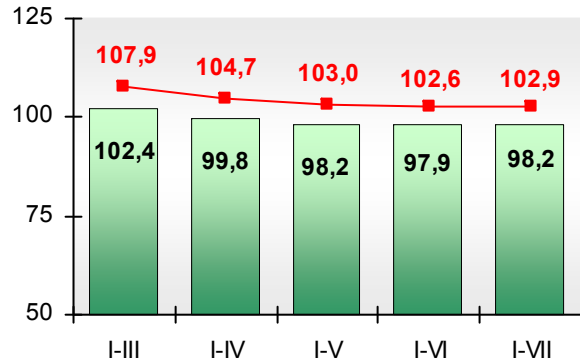
**Ввод в эксплуатацию жилья**



■ Республика Беларусь    ◆ Витебская область

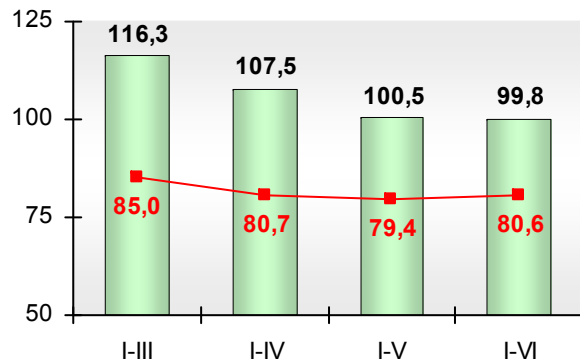
**Розничный товарооборот**

(в процентах к соответствующему периоду предыдущего года)



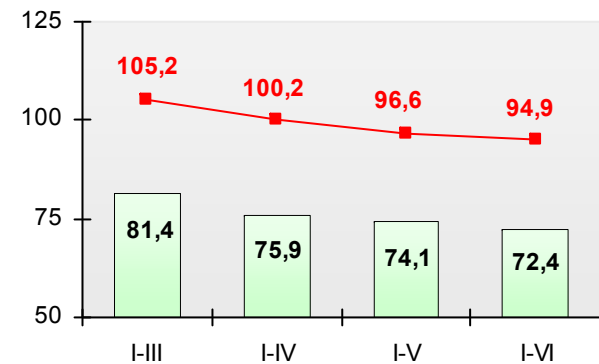
**Экспорт товаров**

(в процентах к соответствующему периоду предыдущего года)



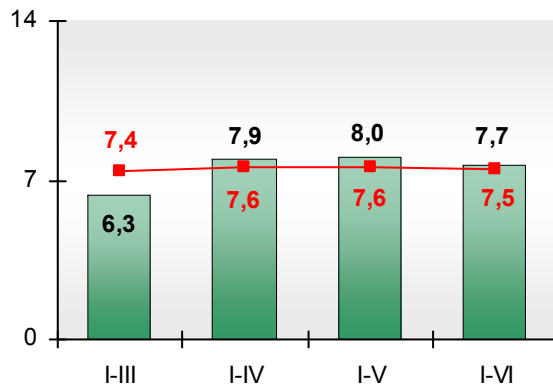
**Экспорт услуг**

(в процентах к соответствующему периоду предыдущего года)

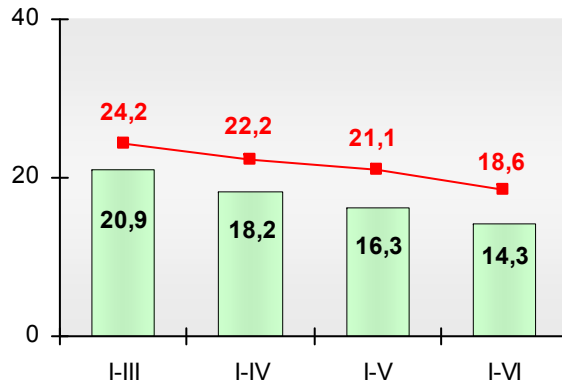


**Рентабельность продаж**

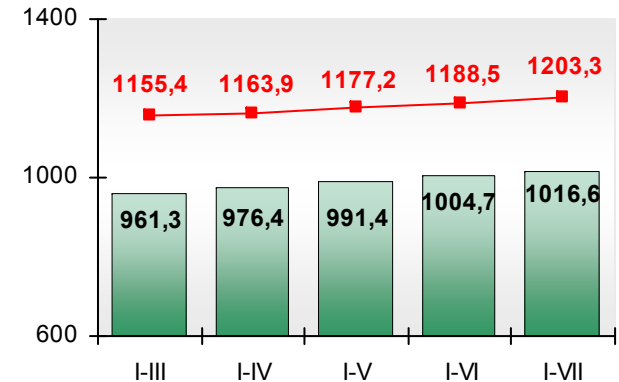
(в процентах)



**Удельный вес убыточных организаций в общем количестве организаций**  
(в процентах)



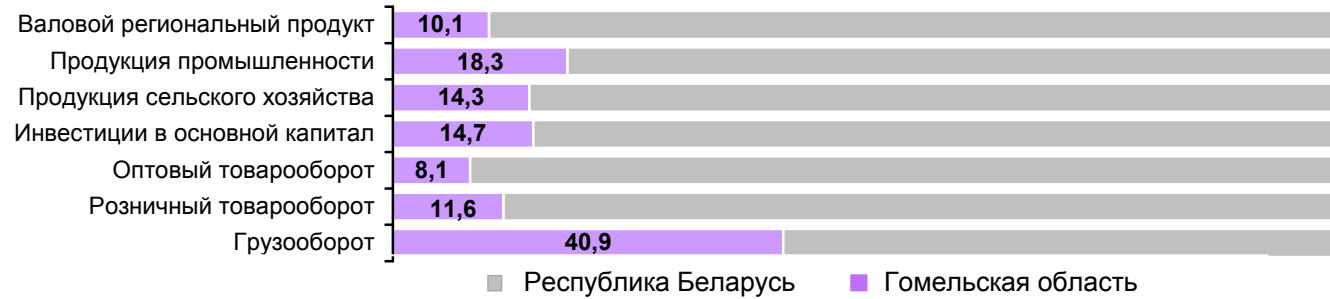
**Номинальная начисленная среднемесячная заработная плата работников**  
(рублей)



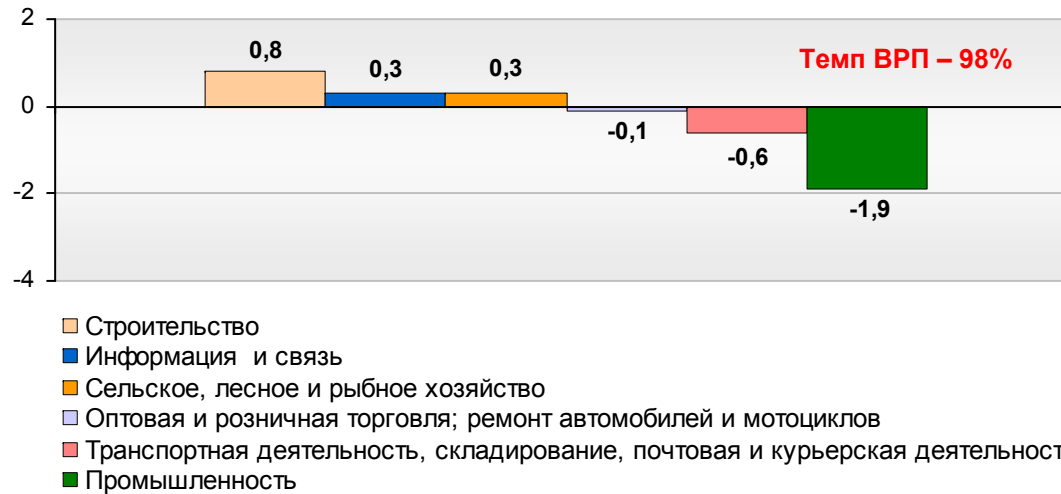
■ Республика Беларусь    ◆ Витебская область

## СОЦИАЛЬНО-ЭКОНОМИЧЕСКИЕ ПОКАЗАТЕЛИ ПО ГОМЕЛЬСКОЙ ОБЛАСТИ

Удельный вес Гомельской области в общереспубликанских показателях  
в январе-июле 2020 г.  
(в процентах)



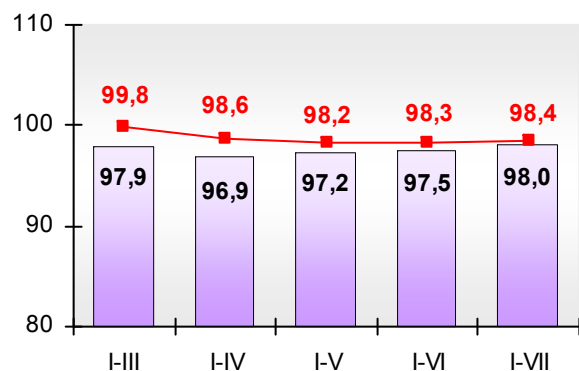
Влияние основных видов экономической деятельности  
на формирование темпа ВРП по Гомельской области  
в январе-июле 2020 г.  
(в процентах)



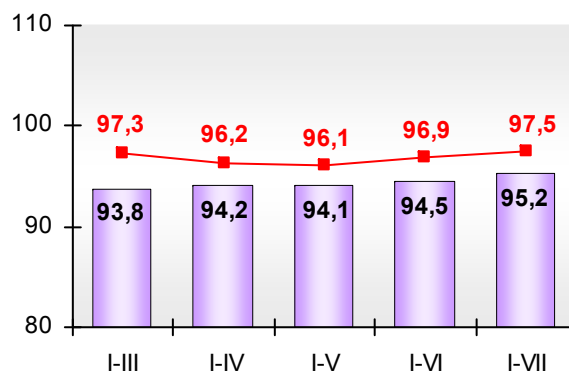
## Основные показатели развития региона в 2020 году

(в процентах к соответствующему периоду 2019 года)

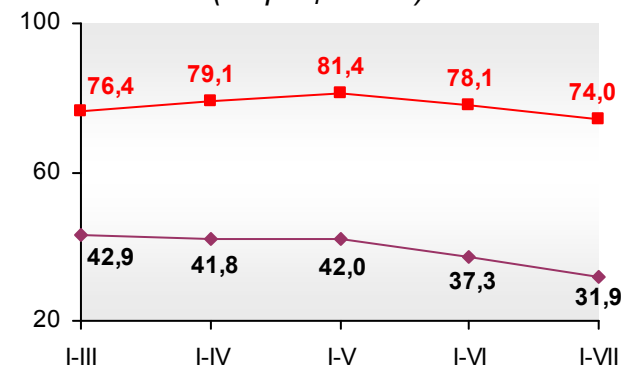
### Валовой региональный продукт



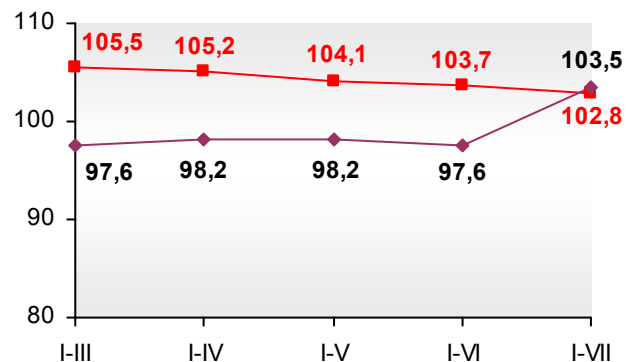
### Промышленное производство



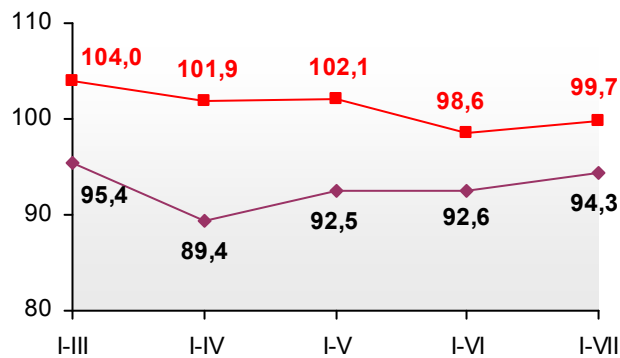
### Соотношение запасов готовой продукции и среднемесячного объема производства (в процентах)



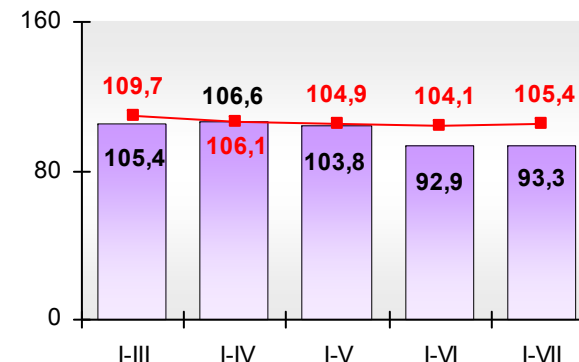
### Производство сельского хозяйства в хозяйствах всех категорий



### Инвестиции в основной капитал



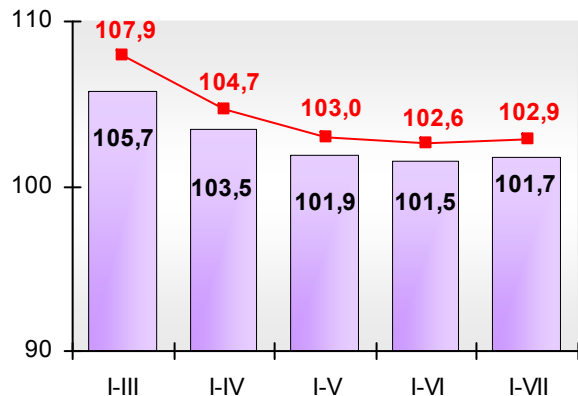
### Ввод в эксплуатацию жилья



■ Республика Беларусь    ◆ Гомельская область

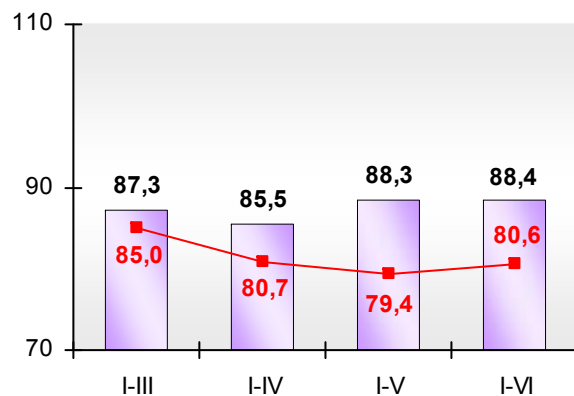
**Розничный товарооборот**

(в процентах к соответствующему периоду предыдущего года)



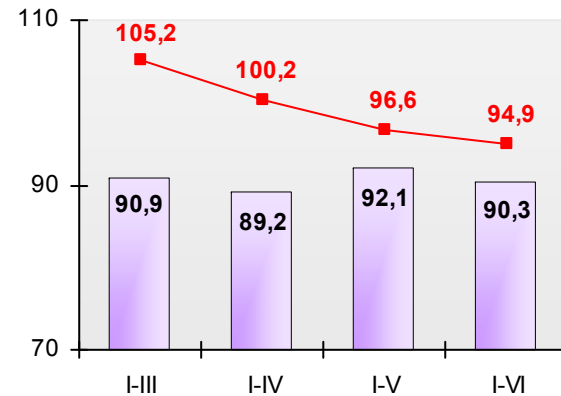
**Экспорт товаров**

(в процентах к соответствующему периоду предыдущего года)



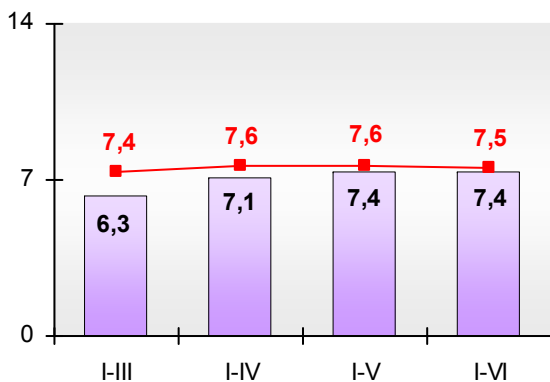
**Экспорт услуг**

(в процентах к соответствующему периоду предыдущего года)



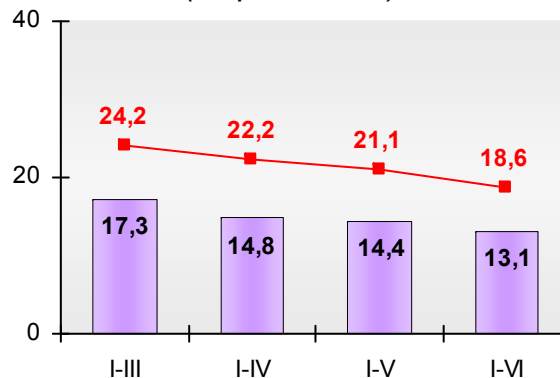
**Рентабельность продаж**

(в процентах)



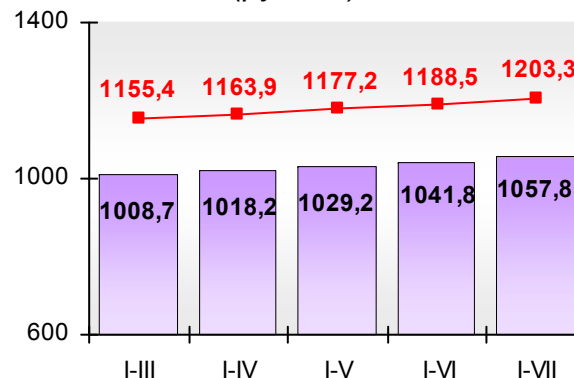
**Удельный вес убыточных организаций в общем количестве организаций**

(в процентах)



**Номинальная начисленная среднемесячная заработная плата работников**

(рублей)



■ Республика Беларусь    ◆ Гомельская область

## СОЦИАЛЬНО-ЭКОНОМИЧЕСКИЕ ПОКАЗАТЕЛИ ПО ГРОДНЕНСКОЙ ОБЛАСТИ

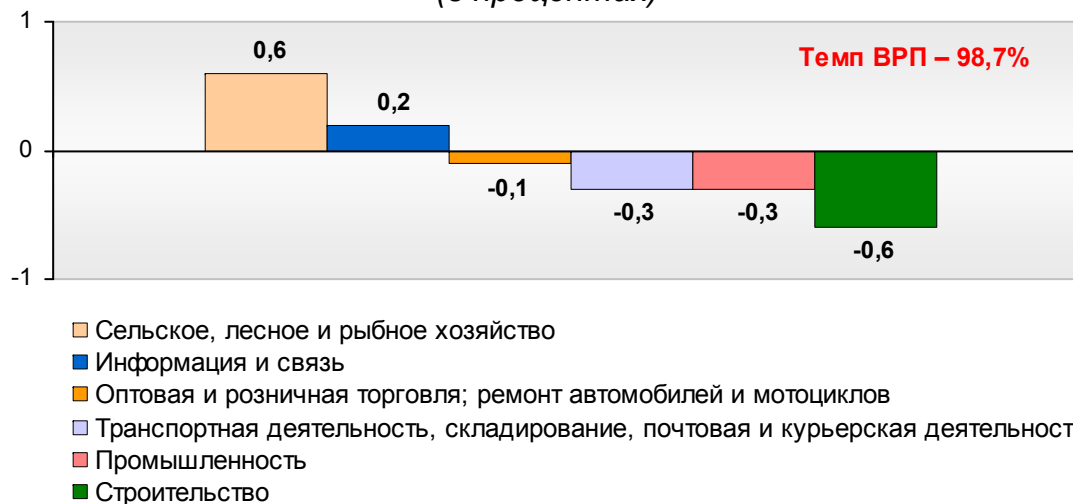
### Удельный вес Гродненской области в общереспубликанских показателях в январе-июле 2020 г.

(в процентах)



### Влияние основных видов экономической деятельности на формирование темпа ВРП по Гродненской области в январе-июле 2020 г.

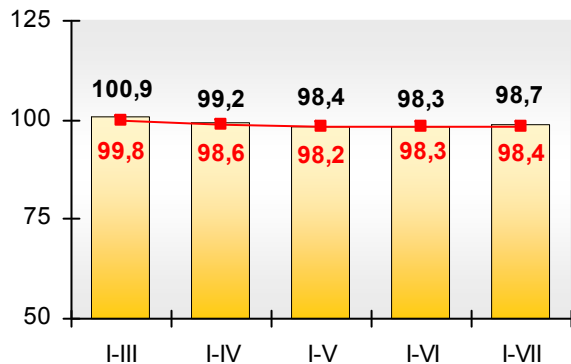
(в процентах)



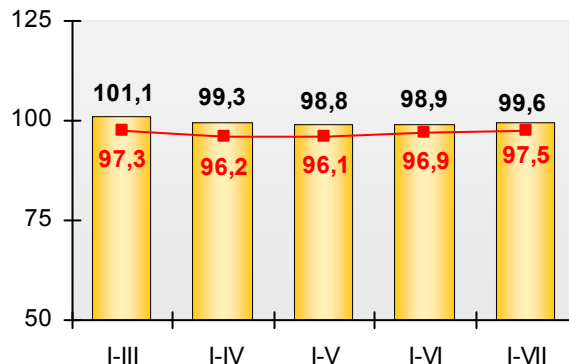
### Основные показатели развития региона в 2020 году

(в процентах к соответствующему периоду 2019 года)

**Валовой региональный продукт**

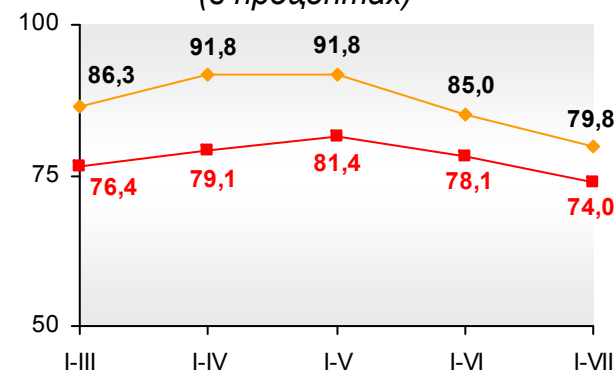


**Промышленное производство**

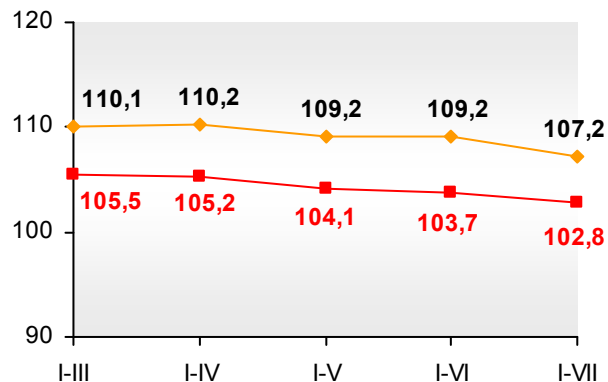


**Соотношение запасов готовой продукции и среднемесячного объема производства**

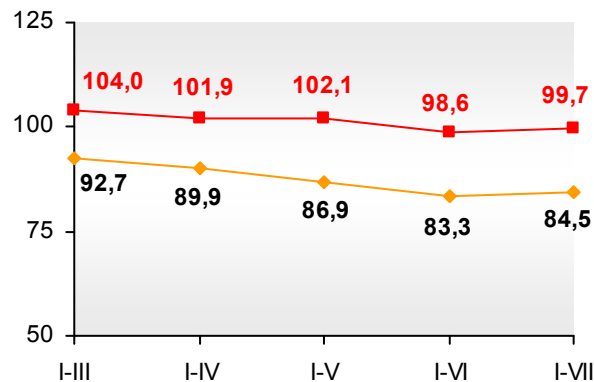
(в процентах)



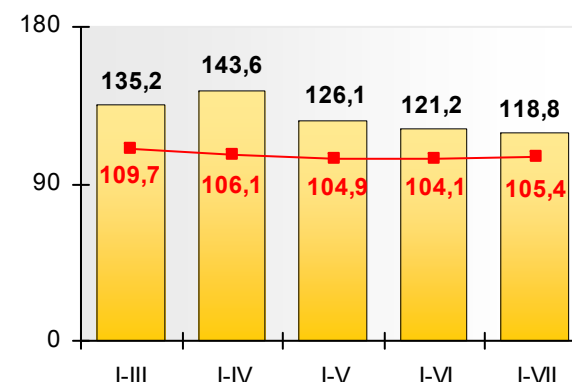
**Производство сельского хозяйства в хозяйствах всех категорий**



**Инвестиции в основной капитал**



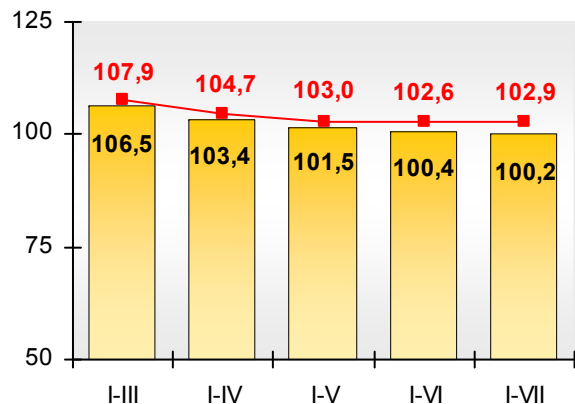
**Ввод в эксплуатацию жилья**



■ Республика Беларусь    ◆ Гродненская область

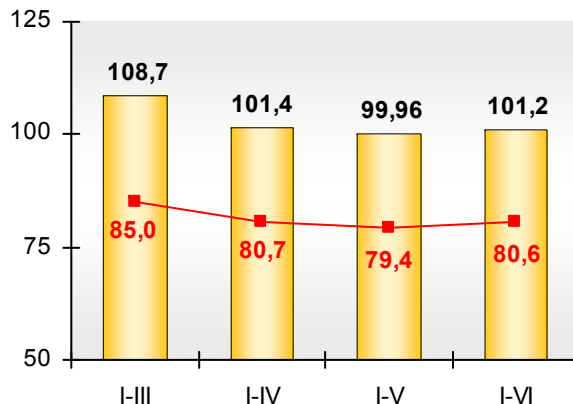
**Розничный товарооборот**

(в процентах к соответствующему периоду предыдущего года)



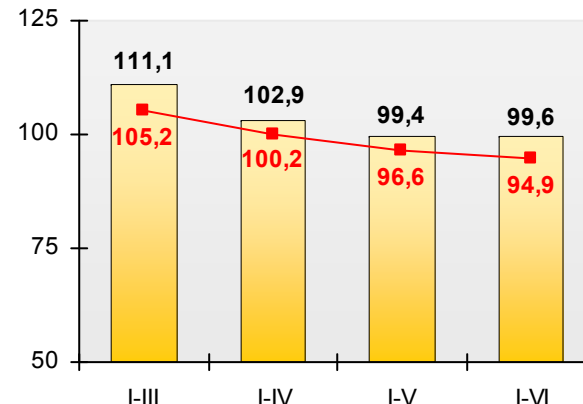
**Экспорт товаров**

(в процентах к соответствующему периоду предыдущего года)



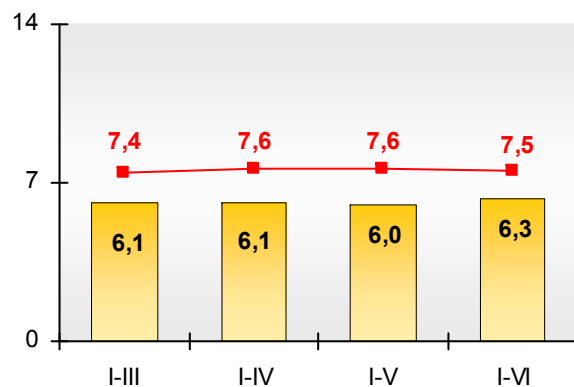
**Экспорт услуг**

(в процентах к соответствующему периоду предыдущего года)



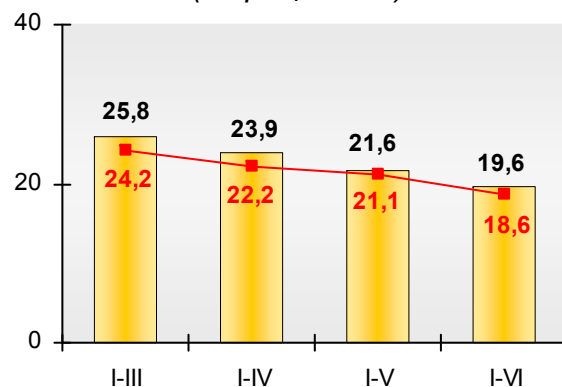
**Рентабельность продаж**

(в процентах)



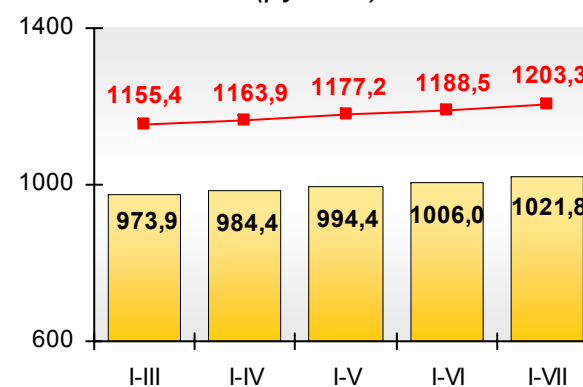
**Удельный вес убыточных организаций в общем количестве организаций**

(в процентах)



**Номинальная начисленная среднемесячная заработная плата работников**

(рублей)



■ Республика Беларусь    ◆ Гродненская область

## СОЦИАЛЬНО-ЭКОНОМИЧЕСКИЕ ПОКАЗАТЕЛИ ПО г.МИНСКУ

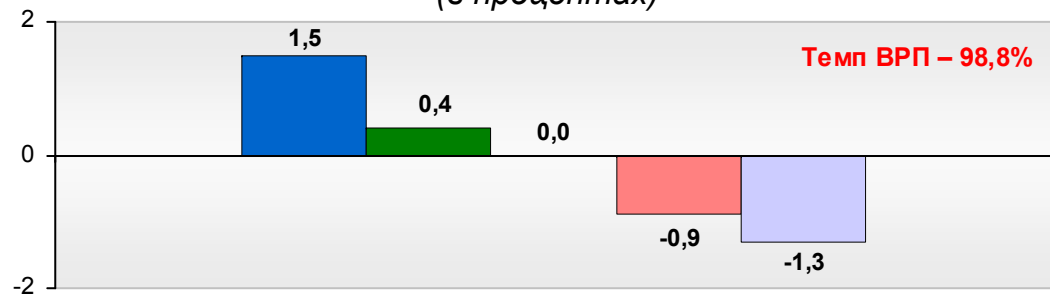
### Удельный вес г.Минска в общереспубликанских показателях в январе-июле 2020 г.

(в процентах)



### Влияние основных видов экономической деятельности на формирование темпа ВРП по г.Минску в январе-июле 2020 г.

(в процентах)

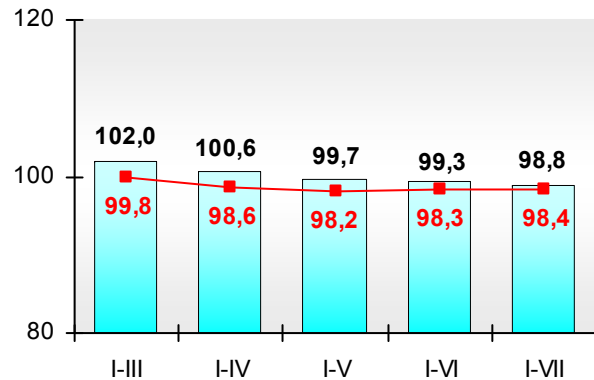


- Информация и связь
- Строительство
- Промышленность
- Оптовая и розничная торговля; ремонт автомобилей и мотоциклов
- Транспортная деятельность, складирование, почтовая и курьерская деятельность

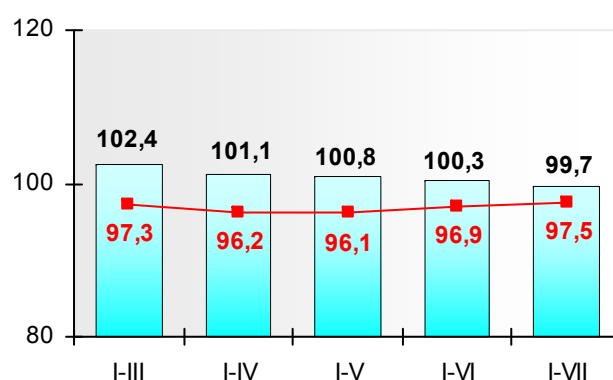
## Основные показатели развития региона в 2020 году

(в процентах к соответствующему периоду 2019 года)

### Валовой региональный продукт

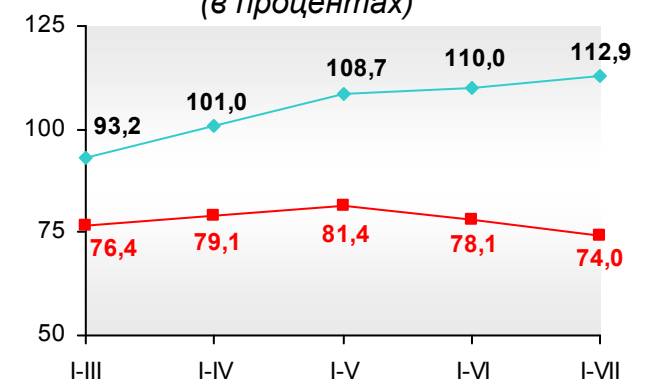


### Промышленное производство

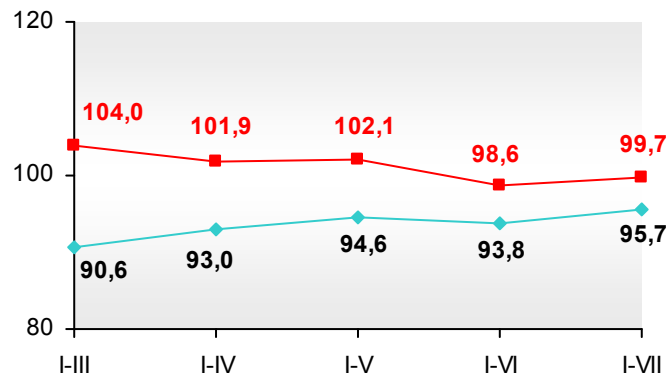


### Соотношение запасов готовой продукции и среднемесячного объема производства

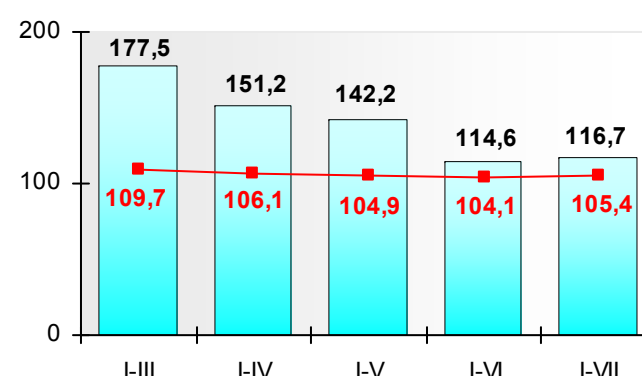
(в процентах)



### Инвестиции в основной капитал



### Ввод в эксплуатацию жилья

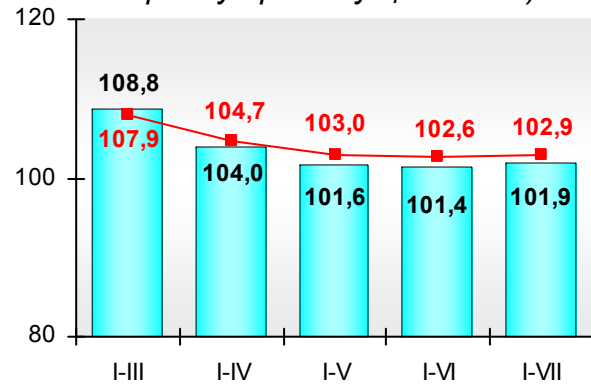


■ Республика Беларусь

◆ г.Минск

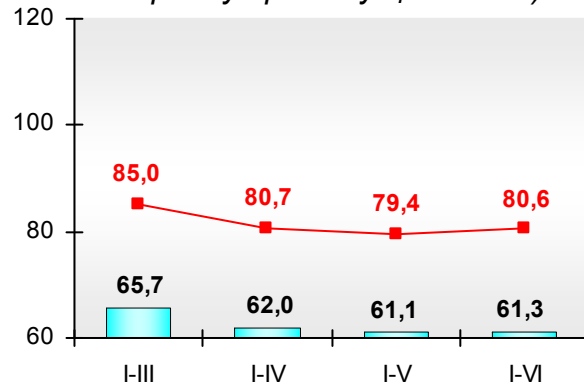
### Розничный товарооборот

(в процентах к соответствующему периоду предыдущего года)



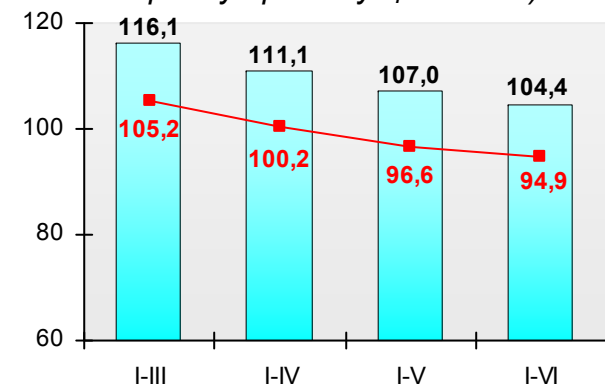
### Экспорт товаров

(в процентах к соответствующему периоду предыдущего года)



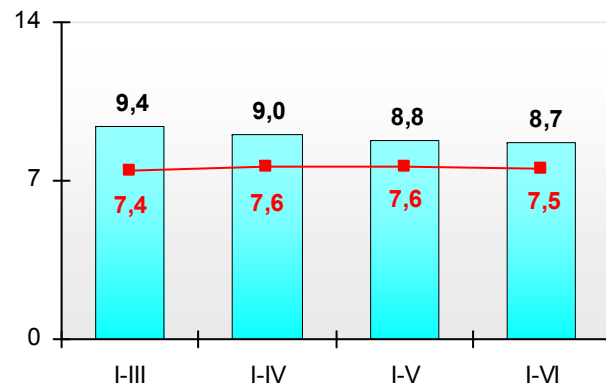
### Экспорт услуг

(в процентах к соответствующему периоду предыдущего года)



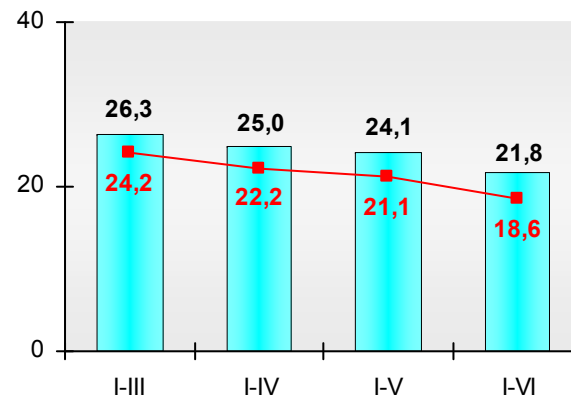
### Рентабельность продаж

(в процентах)



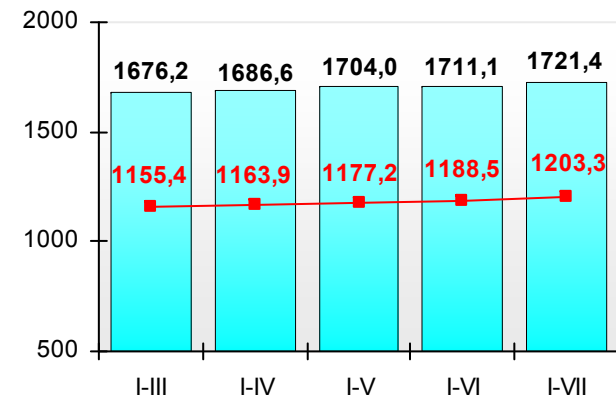
### Удельный вес убыточных организаций в общем количестве организаций

(в процентах)



### Номинальная начисленная среднемесячная заработная плата работников

(рублей)

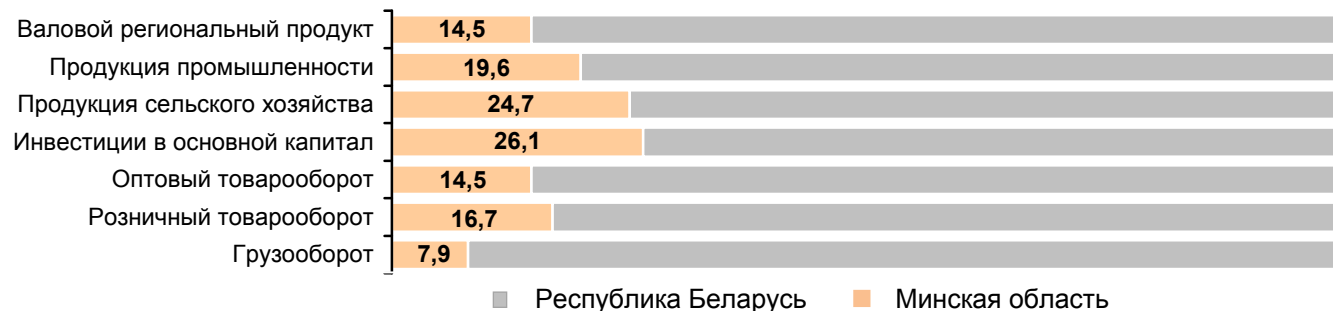


■ Республика Беларусь    ◆ г.Минск

## СОЦИАЛЬНО-ЭКОНОМИЧЕСКИЕ ПОКАЗАТЕЛИ ПО МИНСКОЙ ОБЛАСТИ

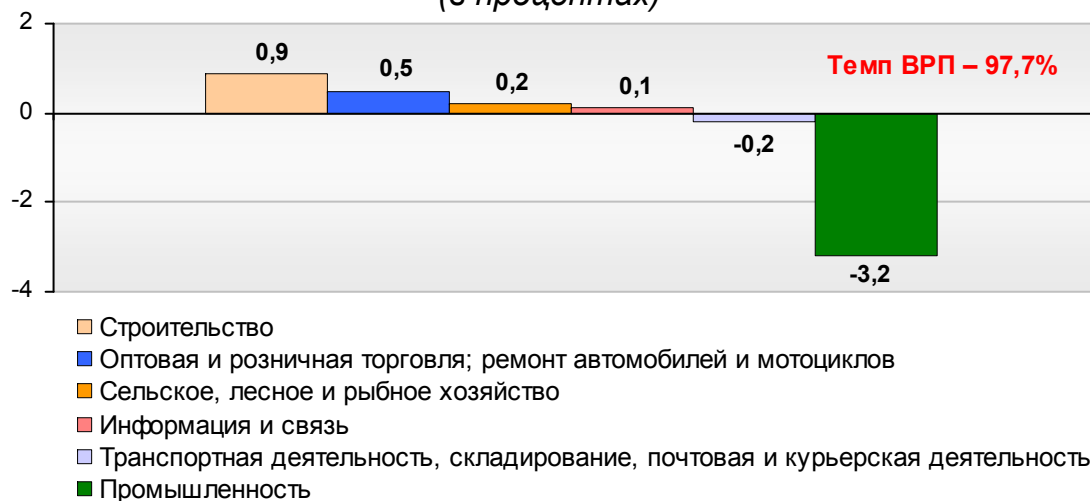
### Удельный вес Минской области в общереспубликанских показателях в январе-июле 2020 г.

(в процентах)



### Влияние основных видов экономической деятельности на формирование темпа ВРП по Минской области в январе-июле 2020 г.

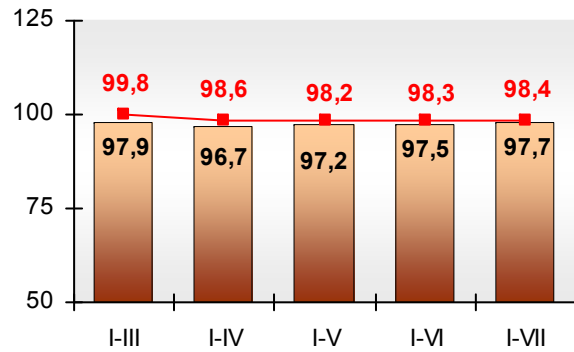
(в процентах)



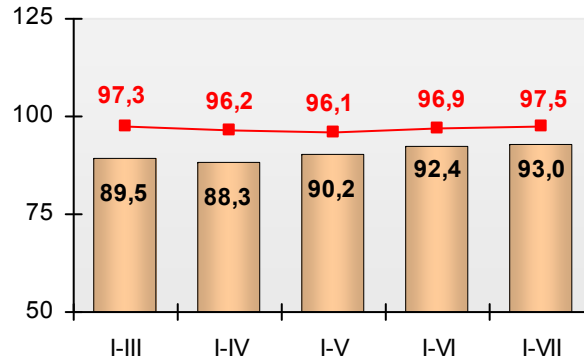
## Основные показатели развития региона в 2020 году

(в процентах к соответствующему периоду 2019 года)

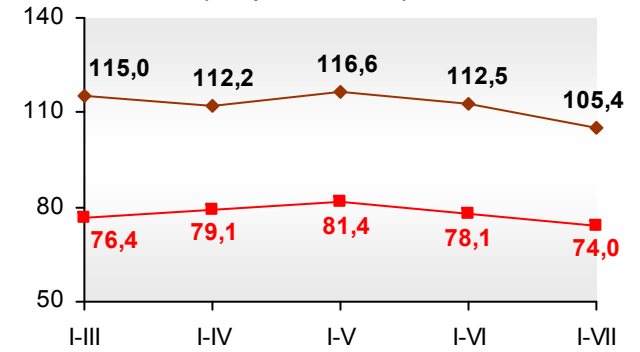
### Валовой региональный продукт



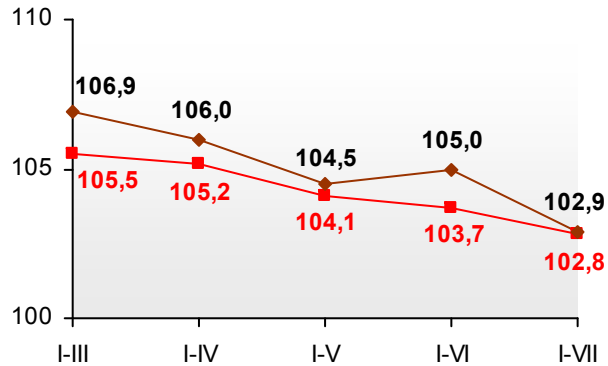
### Промышленное производство



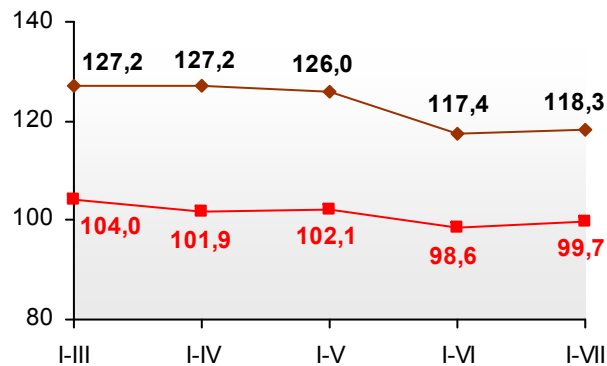
### Соотношение запасов готовой продукции и среднемесячного объема производства (в процентах)



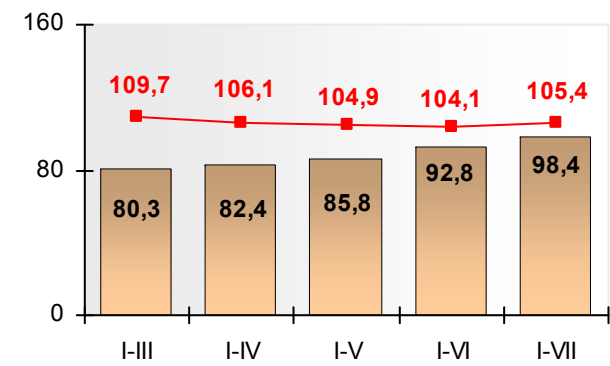
### Производство сельского хозяйства в хозяйствах всех категорий



### Инвестиции в основной капитал



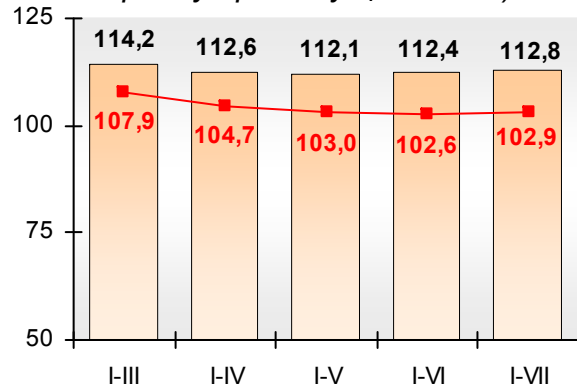
### Ввод в эксплуатацию жилья



■ Республика Беларусь    ◆ Минская область

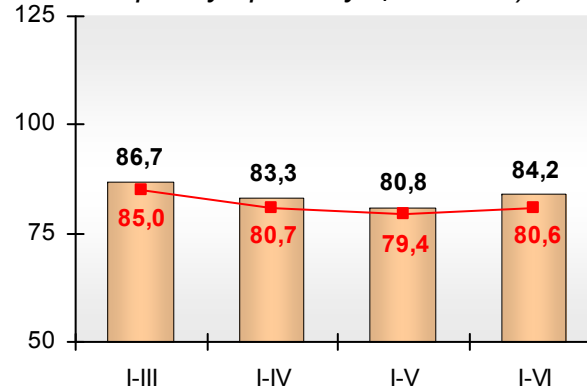
**Розничный товарооборот**

(в процентах к соответствующему периоду предыдущего года)



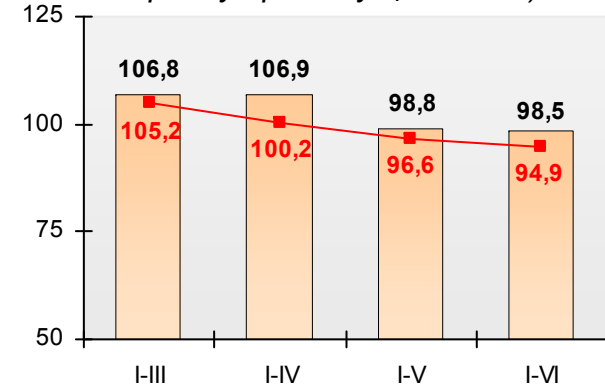
**Экспорт товаров**

(в процентах к соответствующему периоду предыдущего года)



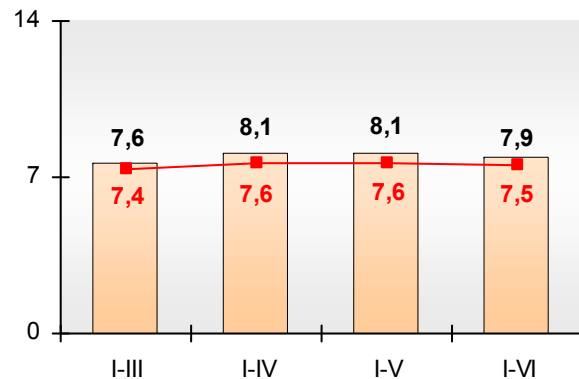
**Экспорт услуг**

(в процентах к соответствующему периоду предыдущего года)



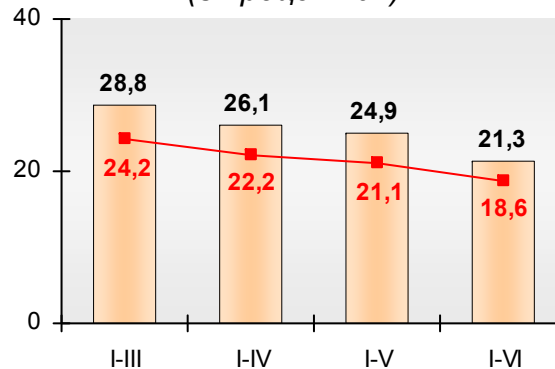
**Рентабельность продаж**

(в процентах)



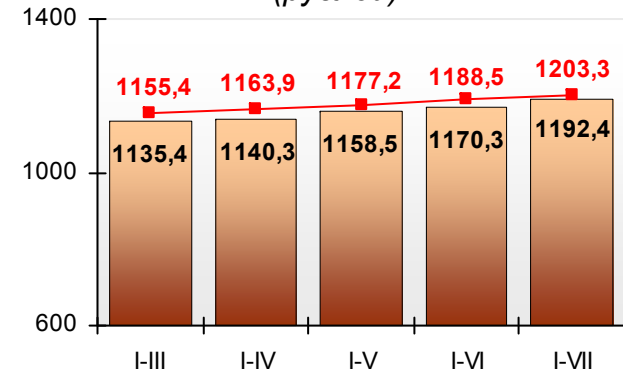
**Удельный вес убыточных организаций в общем количестве организаций**

(в процентах)



**Номинальная начисленная среднемесячная заработная плата работников**

(рублей)



■ Республика Беларусь    ◆ Минская область

## СОЦИАЛЬНО-ЭКОНОМИЧЕСКИЕ ПОКАЗАТЕЛИ ПО МОГИЛЕВСКОЙ ОБЛАСТИ

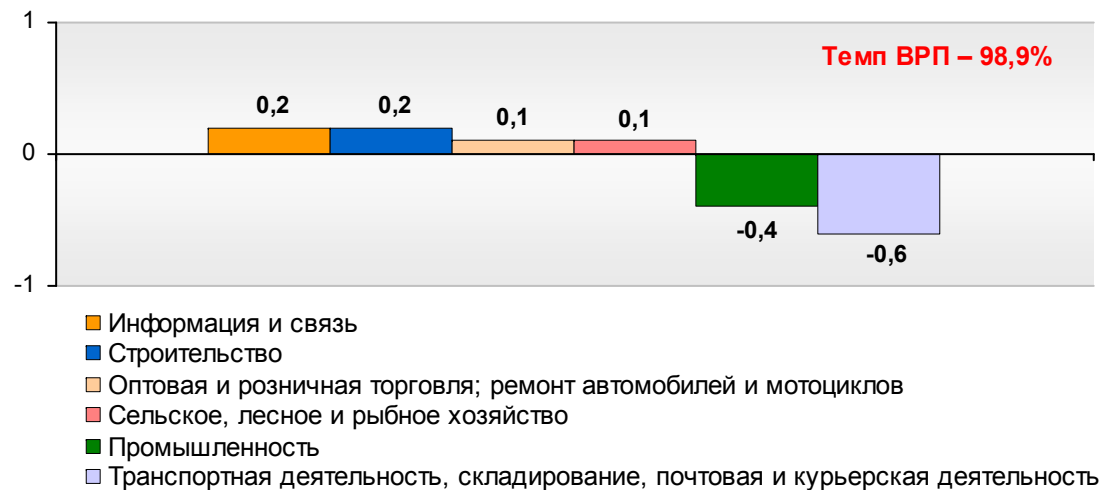
### Удельный вес Могилевской области в общереспубликанских показателях в январе-июле 2020 г.

(в процентах)



### Влияние основных видов экономической деятельности на формирование темпа ВРП по Могилевской области в январе-июле 2020 г.

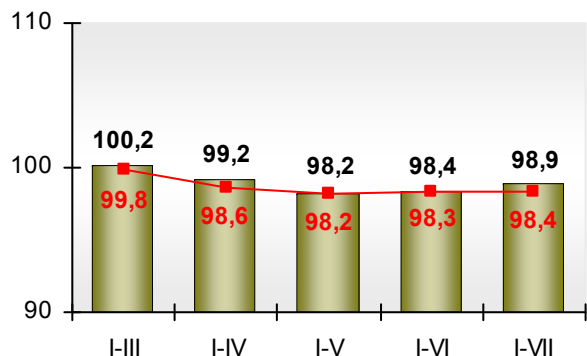
(в процентах)



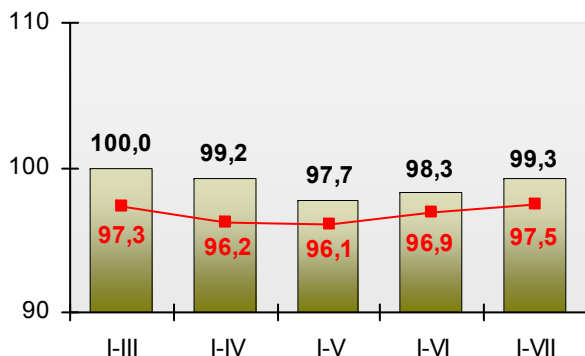
### Основные показатели развития региона в 2020 году

(в процентах к соответствующему периоду 2019 года)

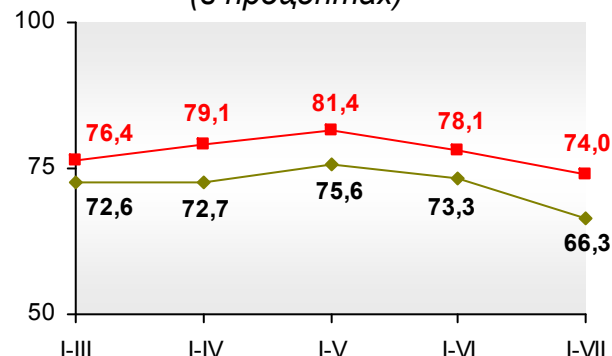
**Валовой региональный продукт**



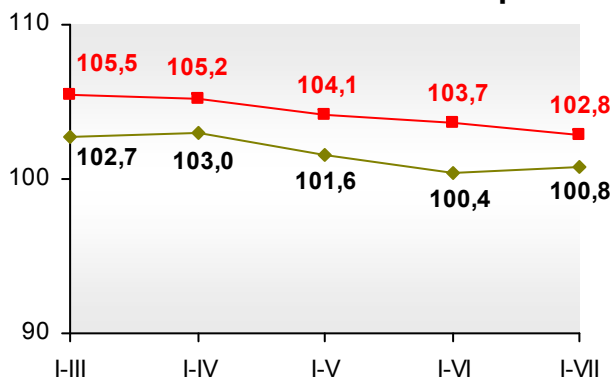
**Промышленное производство**



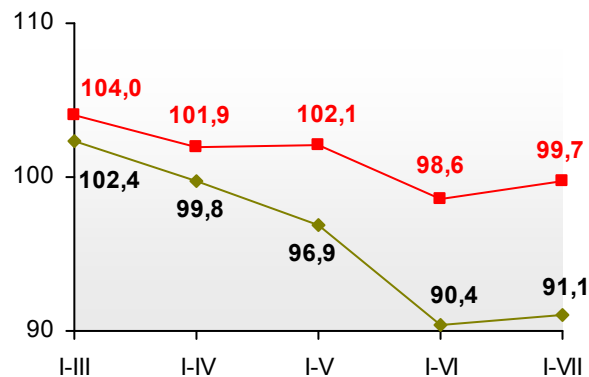
**Соотношение запасов готовой продукции и среднемесячного объема производства**  
(в процентах)



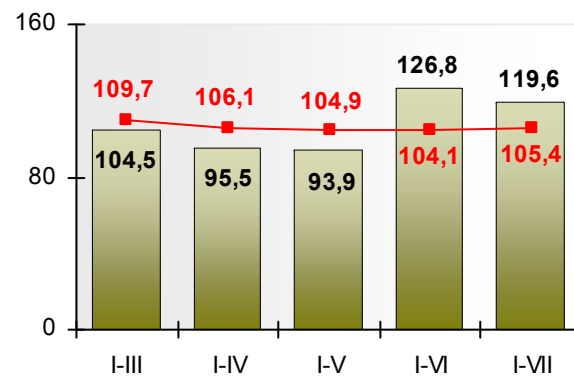
**Производство сельского хозяйства в хозяйствах всех категорий**



**Инвестиции в основной капитал**



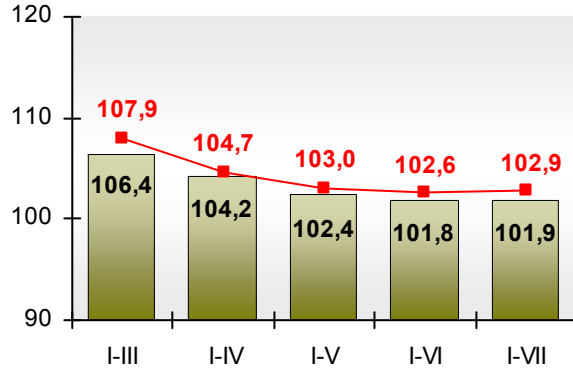
**Ввод в эксплуатацию жилья**



■ Республика Беларусь    ◆ Могилевская область

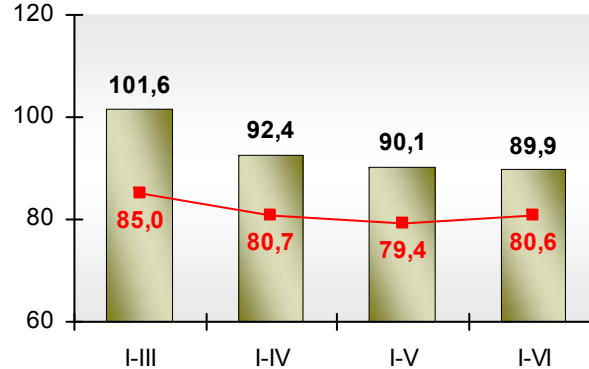
**Розничный товарооборот**

(в процентах к соответствующему периоду предыдущего года)



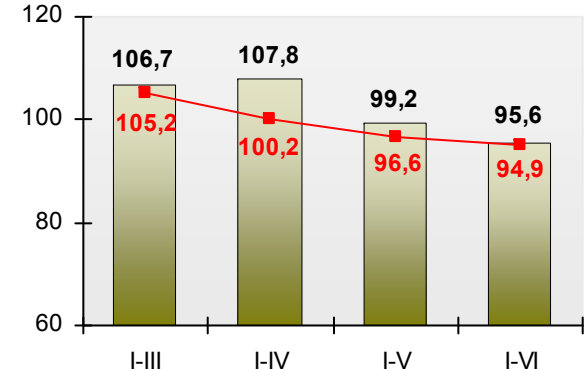
**Экспорт товаров**

(в процентах к соответствующему периоду предыдущего года)



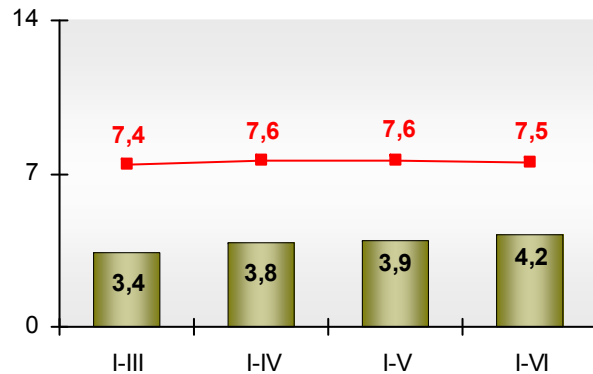
**Экспорт услуг**

(в процентах к соответствующему периоду предыдущего года)



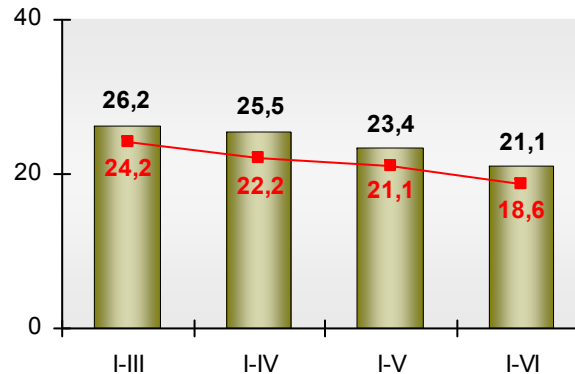
**Рентабельность продаж**

(в процентах)



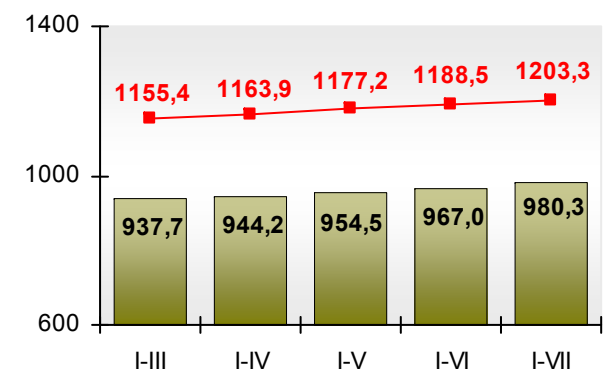
**Удельный вес убыточных организаций в общем количестве организаций**

(в процентах)



**Номинальная начисленная среднемесячная заработная плата работников**

(рублей)



■ Республика Беларусь    ◆ Могилевская область

## СРАВНИТЕЛЬНЫЕ ТАБЛИЦЫ СОЦИАЛЬНО-ЭКОНОМИЧЕСКОГО РАЗВИТИЯ ОБЛАСТЕЙ И Г.МИНСКА

|                     |  |       |       |       |       |       |
|---------------------|--|-------|-------|-------|-------|-------|
| Республика Беларусь |  | 109,0 | 114,1 | 118,2 |       |       |
| область г. Минск    |  |       |       |       |       |       |
| Брестская           |  | 109,3 | 112,8 | 115,7 |       |       |
| Витебская           |  | 115,1 | 113,6 | 115,4 | 114,1 | 118,3 |
| Гомельская          |  | 111,3 | 113,2 | 119,2 |       |       |
| Гродненская         |  | 109,3 | 112,4 | 119,3 | 112,8 | 115,7 |
| Минская             |  | 104,0 | 112,6 | 121,5 | 113,8 | 115,4 |
| Могилевская         |  | 109,8 | 118,8 | 116,1 | 115,2 | 119,2 |
| Минская             |  | 109,8 | 118,8 | 116,1 | 112,4 | 119,3 |
| Могилевская         |  | 111,6 | 116,8 | 115,8 | 112,8 | 121,5 |
| Гродненская         |  | 104,0 |       |       |       |       |
| г. Минск            |  | 104,0 |       |       | 109,8 | 118,8 |
| Минская             |  | 109,8 |       |       | 111,8 | 116,8 |
| Могилевская         |  | 111,6 | 116,8 | 115,8 |       |       |

Основные социально-экономические показатели  
по Республике Беларусь, областям и г.Минску

|   | 2019 г.   | Январь-июль<br>2020 г. | Справочно<br>январь-июль<br>2019 г. | 2019 г.   | Январь-июль<br>2020 г. | Справочно<br>январь-июль<br>2019 г. |
|---|---|------------------------|-------------------------------------|---|------------------------|-------------------------------------|
|   | <b>Валовой внутренний продукт<br/>и валовой региональный продукт,<br/>в % к соответствующему периоду предыдущего года</b> |                        |                                     | <b>Производительность труда<br/>по ВВП и ВРП,<br/>в % к соответствующему периоду предыдущего года</b> |                        |                                     |
| Республика Беларусь<br>области и г.Минск: | 101,2   | 98,4                   | 101,3                               | 101,3   | 98,6 <sup>1)</sup>     | 101,0 <sup>1)</sup>                 |
| Брестская                                 | 102,8   | 98,2                   | 102,3                               | 103,8   | 98,2                   | 102,5                               |
| Витебская                                 | 100,0   | 98,1                   | 98,4                                | 101,0   | 98,6                   | 98,9                                |
| Гомельская                                | 100,0   | 98,0                   | 100,8                               | 101,0   | 97,8                   | 101,4                               |
| Гродненская                               | 99,6  | 98,7                   | 100,2                               | 100,6   | 98,6                   | 100,6                               |
| г.Минск                                   | 101,2   | 98,8                   | 100,9                               | 99,2  | 99,2                   | 98,8                                |
| Минская                                   | 104,4   | 97,7                   | 105,7                               | 104,6   | 97,6                   | 105,5                               |
| Могилевская                               | 100,5   | 98,9                   | 100,8                               | 100,9   | 99,2                   | 100,8                               |
|   | <b>Продукция сельского хозяйства,<br/>в % к соответствующему периоду предыдущего года</b>                                 |                        |                                     |   |                        |                                     |
|   | <b>в хозяйствах всех категорий</b>  |                        |                                     | <b>в сельскохозяйственных организациях<br/>(включая крестьянские (фермерские) хозяйства)</b>          |                        |                                     |
| Республика Беларусь<br>области:           | 102,9   | 102,8                  | 105,6                               | 104,2   | 103,3                  | 106,5                               |
| Брестская                                 | 105,4   | 102,2                  | 109,4                               | 107,1   | 102,6                  | 110,5                               |
| Витебская                                 | 100,5   | 98,1                   | 104,7                               | 101,4   | 98,5                   | 105,6                               |
| Гомельская                                | 97,0  | 103,5                  | 101,2                               | 96,8  | 104,4                  | 102,0                               |
| Гродненская                               | 105,1   | 107,2                  | 106,1                               | 106,8   | 107,7                  | 106,8                               |
| Минская                                   | 105,1   | 102,9                  | 106,1                               | 106,8   | 103,2                  | 106,8                               |
| Могилевская                               | 100,1   | 100,8                  | 102,7                               | 100,9   | 101,4                  | 103,5                               |

<sup>1)</sup> I полугодие.

**ОСНОВНЫЕ СОЦИАЛЬНО-ЭКОНОМИЧЕСКИЕ ПОКАЗАТЕЛИ**

|   | 2019 г.   | Январь-июль<br>2020 г. | Справочно<br>январь-июль<br>2019 г. | 2019 г.   | Январь-июль<br>2020 г. | Справочно<br>январь-июль<br>2019 г. |
|---|---|------------------------|-------------------------------------|---|------------------------|-------------------------------------|
|   | <b>Продукция промышленности,<br/>в % к соответствующему периоду предыдущего года</b>      |                        |                                     | <b>Соотношение запасов готовой продукции<br/>и среднемесячного объема производства, %</b> |                        |                                     |
| Республика Беларусь<br>области и г.Минск: | 101,0   | 97,5                   | 100,6                               | 66,3  | 74,0                   | 64,0                                |
| Брестская                                 | 103,6   | 98,9                   | 101,8                               | 68,0  | 66,1                   | 72,4                                |
| Витебская                                 | 99,3  | 98,0                   | 96,0                                | 38,1  | 55,0                   | 45,6                                |
| Гомельская                                | 100,8   | 95,2                   | 101,9                               | 34,4  | 31,9                   | 38,1                                |
| Гродненская                               | 100,6   | 99,6                   | 101,8                               | 78,2  | 79,8                   | 72,5                                |
| г.Минск                                   | 99,7  | 99,7                   | 97,2                                | 89,6  | 112,9                  | 96,6                                |
| Минская                                   | 102,9   | 93,0                   | 105,0                               | 102,2   | 105,4                  | 74,8                                |
| Могилевская                               | 100,0   | 99,3                   | 100,7                               | 65,0  | 66,3                   | 68,3                                |
|   | <b>Инвестиции в основной капитал,<br/>в % к соответствующему периоду предыдущего года</b> |                        |                                     | <b>Ввод в эксплуатацию жилых домов,<br/>тыс. кв. метров общей площади</b>                 |                        |                                     |
| Республика Беларусь<br>области и г.Минск: | 106,6   | 99,7                   | 104,8                               | 4 061,8 <sup>1)</sup>   | 1 950,1                | 1 850,7                             |
| Брестская                                 | 106,9   | 98,7                   | 105,2                               | 685,8   | 326,8                  | 311,7                               |
| Витебская                                 | 106,1   | 104,8                  | 109,3                               | 326,0   | 129,0                  | 120,6                               |
| Гомельская                                | 115,6   | 94,3                   | 112,0                               | 500,0   | 238,5                  | 255,6                               |
| Гродненская                               | 91,9  | 84,5                   | 90,7                                | 444,0   | 213,4                  | 179,6                               |
| г.Минск                                   | 102,3   | 95,7                   | 105,7                               | 511,8   | 284,2                  | 243,5                               |
| Минская                                   | 114,0   | 118,3                  | 104,0                               | 1 264,9   | 586,9                  | 596,5                               |
| Могилевская                               | 110,6   | 91,1                   | 116,3                               | 328,1   | 171,3                  | 143,2                               |

<sup>1)</sup> Данные приведены с учетом 1,3 тыс. кв. метров общей площади жилья, введенного в эксплуатацию Посольством Республики Беларусь в Республике Казахстан.

**ОСНОВНЫЕ СОЦИАЛЬНО-ЭКОНОМИЧЕСКИЕ ПОКАЗАТЕЛИ**

|                     | 2019 г.   | Январь-июль<br>2020 г. | Справочно<br>январь-июль<br>2019 г. | 2019 г.  | Январь-июль<br>2020 г. | Справочно<br>январь-июль<br>2019 г. |
|---------------------|---|------------------------|-------------------------------------|--|------------------------|-------------------------------------|
|                     | <b>Розничный товароборот,<br/>в % к соответствующему периоду предыдущего года</b> |                        |                                     | <b>Товарооборот общественного питания,<br/>в % к соответствующему периоду предыдущего года</b> |                        |                                     |
| Республика Беларусь | 104,5   | 102,9                  | 105,8                               | 109,3  | 79,4                   | 108,5                               |
| области и г.Минск:  |   |                        |                                     |  |                        |                                     |
| Брестская           | 105,8   | 101,5                  | 106,0                               | 107,1  | 80,0                   | 108,0                               |
| Витебская           | 101,2   | 98,2                   | 103,0                               | 105,9  | 77,2                   | 107,0                               |
| Гомельская          | 102,6   | 101,7                  | 103,3                               | 97,0   | 85,4                   | 93,8                                |
| Гродненская         | 103,2   | 100,2                  | 101,8                               | 103,9  | 79,4                   | 104,0                               |
| г.Минск             | 104,5   | 101,9                  | 107,0                               | 114,1  | 76,5                   | 112,6                               |
| Минская             | 108,4   | 112,8                  | 110,5                               | 109,2  | 85,9                   | 109,3                               |
| Могилевская         | 104,0   | 101,9                  | 105,3                               | 107,6  | 83,9                   | 109,7                               |
|                     | <b>Номинальная начисленная среднемесячная<br/>зарплата, руб.</b>                  |                        |                                     | <b>Реальная заработная плата,<br/>в % к соответствующему периоду предыдущего года</b>          |                        |                                     |
| Республика Беларусь | 1 092,9 <sup>1)</sup>   | 1 203,3                | 1 055,6                             | 106,5 <sup>1)</sup>  | 108,2                  | 107,8                               |
| области и г.Минск:  |   |                        |                                     |  |                        |                                     |
| Брестская           | 929,2   | 1 023,9                | 900,7                               | 106,3  | 108,2                  | 107,6                               |
| Витебская           | 911,8   | 1 016,6                | 885,2                               | 106,1  | 109,0                  | 106,8                               |
| Гомельская          | 955,8   | 1 057,8                | 942,4                               | 106,1  | 107,0                  | 107,3                               |
| Гродненская         | 931,3   | 1 021,8                | 901,2                               | 106,0  | 107,8                  | 107,4                               |
| г.Минск             | 1 495,2   | 1 721,4                | 1 492,1                             | 106,5  | 109,2                  | 108,6                               |
| Минская             | 1 079,6   | 1 192,4                | 1 062,1                             | 106,8  | 106,7                  | 108,6                               |
| Могилевская         | 891,6   | 980,3                  | 866,4                               | 105,3  | 107,6                  | 105,7                               |

<sup>1)</sup> Данные приведены с учетом микроорганизаций и малых организаций без ведомственной подчиненности.

**ОСНОВНЫЕ СОЦИАЛЬНО-ЭКОНОМИЧЕСКИЕ ПОКАЗАТЕЛИ**

|   | 2019 г.   | I полугодие<br>2020 г. | Справочно<br>I полугодие<br>2019 г. | 2019 г.   | I полугодие<br>2020 г. | Справочно<br>I полугодие<br>2019 г. |
|---|---|------------------------|-------------------------------------|---|------------------------|-------------------------------------|
|   | <b>Рентабельность продаж<sup>1)</sup>,<br/>в %</b>            |                        |                                     | <b>В том числе в организациях промышленности,<br/>в %</b>       |                        |                                     |
| Республика Беларусь<br>области и г.Минск: | 6,9   | 7,5                    | 7,1                                 | 8,2   | 9,2                    | 8,6                                 |
| Брестская                                 | 6,1   | 6,6                    | 6,3                                 | 7,6   | 8,2                    | 8,1                                 |
| Витебская                                 | 3,7   | 7,7                    | 3,6                                 | 4,3   | 10,3                   | 3,9                                 |
| Гомельская                                | 6,2   | 7,4                    | 6,3                                 | 6,7   | 8,2                    | 6,7                                 |
| Гродненская                               | 6,2   | 6,3                    | 6,7                                 | 7,9   | 7,7                    | 8,9                                 |
| г.Минск                                   | 8,2   | 8,7                    | 7,7                                 | 9,4   | 10,9                   | 8,9                                 |
| Минская                                   | 9,9   | 7,9                    | 11,2                                | 15,1  | 11,6                   | 16,9                                |
| Могилевская                               | 3,1   | 4,2                    | 3,2                                 | 3,9   | 5,2                    | 3,6                                 |
|   | <b>Чистая прибыль, убыток (-)<sup>1)</sup>,<br/>млн. руб.</b> |                        |                                     | <b>В том числе в организациях промышленности,<br/>млн. руб.</b> |                        |                                     |
| Республика Беларусь<br>области и г.Минск: | 10 421,3  | 2 687,4                | 6 987,8                             | 5 533,8   | 1 697,7                | 3 977,4                             |
| Брестская                                 | 997,7   | 438,3                  | 633,5                               | 649,4   | 253,8                  | 418,9                               |
| Витебская                                 | 642,8   | 828,6                  | 397,8                               | 501,2   | 671,1                  | 297,8                               |
| Гомельская                                | 1 034,0   | 401,0                  | 959,7                               | 678,2   | 209,2                  | 737,1                               |
| Гродненская                               | 1 160,3   | -1 186,5               | 1 144,7                             | 668,5   | 52,9                   | 542,8                               |
| г.Минск                                   | 3 845,3   | 1 684,7                | 1 987,5                             | 893,1   | 246,2                  | 498,4                               |
| Минская                                   | 2 497,0   | 600,3                  | 1 556,9                             | 1 971,8   | 380,4                  | 1 258,1                             |
| Могилевская                               | 244,3   | -79,1                  | 307,8                               | 171,7   | -115,8                 | 224,2                               |

<sup>1)</sup> Данные приведены без учета банков, небанковских кредитно-финансовых организаций, ОАО «Банк развития Республики Беларусь», бюджетных организаций, страховых организаций, микроорганизаций и малых организаций без ведомственной подчиненности.

**ОСНОВНЫЕ СОЦИАЛЬНО-ЭКОНОМИЧЕСКИЕ ПОКАЗАТЕЛИ**

|   | 2019 г.   | I полугодие<br>2020 г. | Справочно<br>I полугодие<br>2019 г. | 2019 г.  | I полугодие<br>2020 г. | Справочно<br>I полугодие<br>2019 г. |
|---|---|------------------------|-------------------------------------|--|------------------------|-------------------------------------|
|   | <b>Количество убыточных организаций<sup>1)</sup>,<br/>единиц</b>            |                        |                                     | <b>В том числе в организациях промышленности,<br/>единиц</b>                           |                        |                                     |
| Республика Беларусь<br>области и г.Минск: | 1 030   | 1 266                  | 958                                 | 288  | 341                    | 273                                 |
| Брестская                                 | 121   | 168                    | 126                                 | 48   | 45                     | 51                                  |
| Витебская                                 | 111   | 118                    | 105                                 | 34   | 38                     | 42                                  |
| Гомельская                                | 121   | 121                    | 85                                  | 44   | 46                     | 28                                  |
| Гродненская                               | 132   | 140                    | 125                                 | 33   | 41                     | 29                                  |
| г.Минск                                   | 227   | 320                    | 234                                 | 47   | 56                     | 55                                  |
| Минская                                   | 178   | 249                    | 170                                 | 49   | 73                     | 40                                  |
| Могилевская                               | 140   | 150                    | 113                                 | 33   | 42                     | 28                                  |
|   | <b>Экспорт товаров,<br/>в % к соответствующему периоду предыдущего года</b> |                        |                                     | <b>Экспорт услуг<sup>2)</sup>,<br/>в % к соответствующему периоду предыдущего года</b> |                        |                                     |
| Республика Беларусь<br>области и г.Минск: | 97,2  | 80,6                   | 96,1                                | 108,9  | 94,9                   | 103,1                               |
| Брестская                                 | 108,9   | 101,2                  | 101,8                               | 94,0   | 58,1                   | 94,8                                |
| Витебская                                 | 82,4  | 99,8                   | 68,3                                | 97,7   | 72,4                   | 103,3                               |
| Гомельская                                | 99,0  | 88,4                   | 96,1                                | 99,8   | 90,3                   | 98,9                                |
| Гродненская                               | 98,2  | 101,2                  | 101,7                               | 92,7   | 99,6                   | 88,8                                |
| г.Минск                                   | 90,8  | 61,3                   | 89,4                                | 116,3  | 104,4                  | 107,6                               |
| Минская                                   | 100,9   | 84,2                   | 110,0                               | 106,9  | 98,5                   | 96,6                                |
| Могилевская                               | 111,2   | 89,9                   | 103,7                               | 108,5  | 95,6                   | 110,2                               |

<sup>1)</sup> Данные приведены без учета банков, небанковских кредитно-финансовых организаций, ОАО «Банк развития Республики Беларусь», бюджетных организаций, страховых организаций, микроорганизаций и малых организаций без ведомственной подчиненности.

<sup>2)</sup> Данные по Республике Беларусь приведены по методологии платежного баланса, по областям – по методологии статистики внешней торговли услугами.

**ВАЛОВОЙ РЕГИОНАЛЬНЫЙ ПРОДУКТ  
И ПРОИЗВОДИТЕЛЬНОСТЬ ТРУДА**

**ВАЛОВОЙ РЕГИОНАЛЬНЫЙ ПРОДУКТ И ПРОИЗВОДИТЕЛЬНОСТЬ ТРУДА**  
**Индексы валового внутреннего продукта  
и валового регионального продукта**

|   | В процентах к соответствующему периоду предыдущего года, в сопоставимых ценах |       |       |       |       |       |             |        |       |       |       |       |
|---|---|-------|-------|-------|-------|-------|-------------|--------|-------|-------|-------|-------|
|   | I   | I-II  | I-III | I-IV  | I-V   | I-VI  | I-VII       | I-VIII | I-IX  | I-X   | I-XI  | I-XII |
| <b>Валовой внутренний продукт (ВВП)</b>   |   |       |       |       |       |       |             |        |       |       |       |       |
| 2019                                      | 100,8   | 100,9 | 101,3 | 101,5 | 101,0 | 100,9 | 101,3       | 101,1  | 101,1 | 101,1 | 101,1 | 101,2 |
| 2020                                      | 98,2  | 99,4  | 99,8  | 98,6  | 98,2  | 98,3  | <b>98,4</b> |        |       |       |       |       |
| <b>Валовой региональный продукт (ВРП)</b> |   |       |       |       |       |       |             |        |       |       |       |       |
| области и г. Минск:                       |   |       |       |       |       |       |             |        |       |       |       |       |
| Брестская                                 |   |       |       |       |       |       |             |        |       |       |       |       |
| 2019                                      | 101,1   | 101,6 | 101,5 | 101,9 | 101,3 | 101,4 | 102,3       | 102,1  | 102,2 | 102,5 | 102,6 | 102,8 |
| 2020                                      | 99,0  | 101,1 | 100,4 | 99,0  | 98,4  | 98,1  | <b>98,2</b> |        |       |       |       |       |
| Витебская                                 |   |       |       |       |       |       |             |        |       |       |       |       |
| 2019                                      | 96,2  | 97,1  | 97,4  | 98,3  | 98,3  | 98,0  | 98,4        | 98,7   | 99,0  | 99,5  | 99,9  | 100,0 |
| 2020                                      | 97,7  | 98,4  | 99,1  | 97,6  | 97,3  | 97,7  | <b>98,1</b> |        |       |       |       |       |
| Гомельская                                |   |       |       |       |       |       |             |        |       |       |       |       |
| 2019                                      | 102,3   | 101,3 | 101,7 | 101,9 | 100,8 | 100,5 | 100,8       | 100,4  | 100,2 | 100,0 | 100,0 | 100,0 |
| 2020                                      | 95,5  | 97,4  | 97,9  | 96,9  | 97,2  | 97,5  | <b>98,0</b> |        |       |       |       |       |
| Гродненская                               |   |       |       |       |       |       |             |        |       |       |       |       |
| 2019                                      | 102,1   | 101,6 | 101,2 | 101,6 | 100,4 | 99,7  | 100,2       | 99,9   | 99,6  | 99,5  | 99,6  | 99,6  |
| 2020                                      | 99,5  | 100,7 | 100,9 | 99,2  | 98,4  | 98,3  | <b>98,7</b> |        |       |       |       |       |
| г.Минск                                   |   |       |       |       |       |       |             |        |       |       |       |       |
| 2019                                      | 101,2   | 101,4 | 101,5 | 101,4 | 100,7 | 100,6 | 100,9       | 101,0  | 100,9 | 100,9 | 101,0 | 101,2 |
| 2020                                      | 100,6   | 101,9 | 102,0 | 100,6 | 99,7  | 99,3  | <b>98,8</b> |        |       |       |       |       |
| Минская                                   |   |       |       |       |       |       |             |        |       |       |       |       |
| 2019                                      | 102,6   | 103,3 | 104,7 | 106,0 | 105,1 | 105,4 | 105,7       | 105,4  | 104,7 | 104,4 | 104,2 | 104,4 |
| 2020                                      | 91,3  | 95,5  | 97,9  | 96,7  | 97,2  | 97,5  | <b>97,7</b> |        |       |       |       |       |
| Могилевская                               |   |       |       |       |       |       |             |        |       |       |       |       |
| 2019                                      | 100,5   | 100,7 | 100,9 | 100,9 | 100,9 | 100,3 | 100,8       | 100,1  | 100,2 | 100,4 | 100,4 | 100,5 |
| 2020                                      | 98,6  | 99,4  | 100,2 | 99,2  | 98,2  | 98,4  | <b>98,9</b> |        |       |       |       |       |

**ВАЛОВОЙ РЕГИОНАЛЬНЫЙ ПРОДУКТ  
И ПРОИЗВОДИТЕЛЬНОСТЬ ТРУДА**

**Влияние основных видов экономической деятельности  
на формирование темпов ВВП и ВРП в январе-июле 2020 г.**

|   | Доля ВДС видов экономической деятельности в ВВП и ВДС областей в январе-июле 2019 г., % | В сопоставимых ценах  |  |
|---|---|---|--|
|   |   | январь-июль 2020 г.<br>в % к<br>январю-июлю 2019 г. <sup>1)</sup> | влияние основных видов экономической деятельности на рост (+), снижение (-) темпа ВВП и ВРП, % |
| <b>Валовой внутренний продукт</b>   | <b>100</b>  | <b>98,4</b>   | <b>-1,6</b>  |
| из него:  |   |   |  |
| сельское, лесное и рыбное хозяйство   | 4,0   | 103,2   | 0,1  |
| горнодобывающая промышленность  | 0,8   | 98,1  | 0,0  |
| обрабатывающая промышленность   | 22,2  | 97,6  | -0,5   |
| снабжение электроэнергией, газом, паром, горячей водой и кондиционированным воздухом      | 3,2   | 96,8  | -0,1   |
| водоснабжение; сбор, обработка и удаление отходов, деятельность по ликвидации загрязнений | 0,7   | 100,8   | 0,0  |
| строительство   | 5,3   | 106,1   | 0,3  |
| оптовая и розничная торговля; ремонт автомобилей и мотоциклов                             | 9,4   | 97,1  | -0,3   |
| транспортная деятельность, складирование, почтовая и курьерская деятельность              | 6,0   | 88,9  | -0,7   |
| информация и связь  | 6,1   | 108,6   | 0,5  |
| чистые налоги на продукты   | 14,4  | 97,4  | -0,4   |
| <b>ВРП Брестской области</b>  | <b>100</b>  | <b>98,2</b>   | <b>-1,8</b>  |
| из него:  |   |   |  |
| сельское, лесное и рыбное хозяйство   | 9,5   | 102,9   | 0,3  |
| горнодобывающая промышленность  | 1,4   | 99,2  | 0,0  |
| обрабатывающая промышленность   | 26,8  | 98,6  | -0,4   |
| снабжение электроэнергией, газом, паром, горячей водой и кондиционированным воздухом      | 3,6   | 99,6  | 0,0  |
| водоснабжение; сбор, обработка и удаление отходов, деятельность по ликвидации загрязнений | 1,0   | 100,7   | 0,0  |
| строительство   | 6,2   | 98,1  | -0,1   |
| оптовая и розничная торговля; ремонт автомобилей и мотоциклов                             | 9,4   | 99,8  | 0,0  |
| транспортная деятельность, складирование, почтовая и курьерская деятельность              | 9,1   | 89,3  | -1,0   |
| информация и связь  | 3,5   | 107,7   | 0,3  |

<sup>1)</sup> Здесь и далее по видам экономической деятельности отражаются темпы роста (снижения) по ВДС.

**ВАЛОВОЙ РЕГИОНАЛЬНЫЙ ПРОДУКТ  
И ПРОИЗВОДИТЕЛЬНОСТЬ ТРУДА**

|   | Доля ВДС видов экономической деятельности в ВВП и ВДС областей в январе-июле 2019 г., % | В сопоставимых ценах                                |  |
|---|---|---|--|
|   |   | январь-июль 2020 г.<br>в % к<br>январю-июлю 2019 г. | влияние основных видов экономической деятельности на рост (+), снижение (-) темпа ВВП и ВРП, % |
| <b>ВРП Витебской области</b>  | <b>100</b>  | <b>98,1</b>   | <b>-1,9</b>  |
| из него:  |   |   |  |
| сельское, лесное и рыбное хозяйство   | 7,5   | 98,1  | -0,1   |
| горнодобывающая промышленность  | 0,3   | 102,4   | 0,0  |
| обрабатывающая промышленность   | 25,2  | 98,6  | -0,4   |
| снабжение электроэнергией, газом, паром, горячей водой и кондиционированным воздухом      | 7,4   | 95,3  | -0,3   |
| водоснабжение; сбор, обработка и удаление отходов, деятельность по ликвидации загрязнений | 1,1   | 101,1   | 0,0  |
| строительство   | 6,4   | 114,3   | 0,9  |
| оптовая и розничная торговля; ремонт автомобилей и мотоциклов                             | 7,6   | 94,8  | -0,4   |
| транспортная деятельность, складирование, почтовая и курьерская деятельность              | 7,9   | 88,1  | -0,9   |
| информация и связь  | 3,4   | 109,6   | 0,3  |
| <b>ВРП Гомельской области</b>   | <b>100</b>  | <b>98,0</b>   | <b>-2,0</b>  |
| из него:  |   |   |  |
| сельское, лесное и рыбное хозяйство   | 6,0   | 104,7   | 0,3  |
| горнодобывающая промышленность  | 5,5   | 100,5   | 0,0  |
| обрабатывающая промышленность   | 28,4  | 94,2  | -1,6   |
| снабжение электроэнергией, газом, паром, горячей водой и кондиционированным воздухом      | 6,1   | 95,8  | -0,3   |
| водоснабжение; сбор, обработка и удаление отходов, деятельность по ликвидации загрязнений | 1,1   | 99,2  | 0,0  |
| строительство   | 6,5   | 111,7   | 0,8  |
| оптовая и розничная торговля; ремонт автомобилей и мотоциклов                             | 7,1   | 98,9  | -0,1   |
| транспортная деятельность, складирование, почтовая и курьерская деятельность              | 8,4   | 92,4  | -0,6   |
| информация и связь  | 3,5   | 107,6   | 0,3  |

**ВАЛОВОЙ РЕГИОНАЛЬНЫЙ ПРОДУКТ  
И ПРОИЗВОДИТЕЛЬНОСТЬ ТРУДА**

|   | Доля ВДС видов экономической деятельности в ВВП и ВДС областей в январе-июле 2019 г., % | В сопоставимых ценах                                |  |
|---|---|---|--|
|   |   | январь-июль 2020 г.<br>в % к<br>январю-июлю 2019 г. | влияние основных видов экономической деятельности на рост (+), снижение (-) темпа ВВП и ВРП, % |
| <b>ВРП Гродненской области</b>  | <b>100</b>  | <b>98,7</b>   | <b>-1,3</b>  |
| из него:  |   |   |  |
| сельское, лесное и рыбное хозяйство   | 8,9   | 106,9   | 0,6  |
| горнодобывающая промышленность  | 0,1   | 103,2   | 0,0  |
| обрабатывающая промышленность   | 33,8  | 99,8  | -0,1   |
| снабжение электроэнергией, газом, паром, горячей водой и кондиционированным воздухом      | 4,3   | 95,8  | -0,2   |
| водоснабжение; сбор, обработка и удаление отходов, деятельность по ликвидации загрязнений | 0,9   | 100,1   | 0,0  |
| строительство   | 8,7   | 93,1  | -0,6   |
| оптовая и розничная торговля; ремонт автомобилей и мотоциклов                             | 7,6   | 98,8  | -0,1   |
| транспортная деятельность, складирование, почтовая и курьерская деятельность              | 5,2   | 95,1  | -0,3   |
| информация и связь  | 3,3   | 106,8   | 0,2  |
| <b>ВРП г.Минска</b>   | <b>100</b>  | <b>98,8</b>   | <b>-1,2</b>  |
| из него:  |   |   |  |
| сельское, лесное и рыбное хозяйство   | 0,1   | 92,1  | 0,0  |
| горнодобывающая промышленность  | 0,0   | 63,6  | 0,0  |
| обрабатывающая промышленность   | 15,8  | 101,0   | 0,2  |
| снабжение электроэнергией, газом, паром, горячей водой и кондиционированным воздухом      | 3,7   | 95,9  | -0,2   |
| водоснабжение; сбор, обработка и удаление отходов, деятельность по ликвидации загрязнений | 0,7   | 101,5   | 0,0  |
| строительство   | 5,1   | 107,9   | 0,4  |
| оптовая и розничная торговля; ремонт автомобилей и мотоциклов                             | 16,4  | 94,6  | -0,9   |
| транспортная деятельность, складирование, почтовая и курьерская деятельность              | 7,6   | 82,8  | -1,3   |
| информация и связь  | 16,5  | 108,9   | 1,5  |

**ВАЛОВОЙ РЕГИОНАЛЬНЫЙ ПРОДУКТ  
И ПРОИЗВОДИТЕЛЬНОСТЬ ТРУДА**

|   | Доля ВДС видов экономической деятельности в ВВП и ВДС областей в январе-июле 2019 г., % | В сопоставимых ценах                                |  |
|---|---|---|--|
|   |   | январь-июль 2020 г.<br>в % к<br>январю-июлю 2019 г. | влияние основных видов экономической деятельности на рост (+), снижение (-) темпа ВВП и ВРП, % |
| <b>ВРП Минской области</b>  | <b>100</b>  | <b>97,7</b>   | <b>-2,3</b>  |
| из него:  |   |   |  |
| сельское, лесное и рыбное хозяйство   | 5,6   | 103,7   | 0,2  |
| горнодобывающая промышленность  | 0,3   | 54,8  | -0,1   |
| обрабатывающая промышленность   | 44,0  | 92,9  | -3,1   |
| снабжение электроэнергией, газом, паром, горячей водой и кондиционированным воздухом      | 0,9   | 96,9  | 0,0  |
| водоснабжение; сбор, обработка и удаление отходов, деятельность по ликвидации загрязнений | 0,8   | 100,8   | 0,0  |
| строительство   | 8,5   | 110,4   | 0,9  |
| оптовая и розничная торговля; ремонт автомобилей и мотоциклов                             | 11,1  | 104,6   | 0,5  |
| транспортная деятельность, складирование, почтовая и курьерская деятельность              | 5,7   | 96,1  | -0,2   |
| информация и связь  | 1,5   | 107,1   | 0,1  |
| <b>ВРП Могилевской области</b>  | <b>100</b>  | <b>98,9</b>   | <b>-1,1</b>  |
| из него:  |   |   |  |
| сельское, лесное и рыбное хозяйство   | 7,5   | 101,5   | 0,1  |
| горнодобывающая промышленность  | 0,1   | 140,4   | 0,0  |
| обрабатывающая промышленность   | 32,0  | 98,0  | -0,6   |
| снабжение электроэнергией, газом, паром, горячей водой и кондиционированным воздухом      | 4,0   | 105,9   | 0,2  |
| водоснабжение; сбор, обработка и удаление отходов, деятельность по ликвидации загрязнений | 1,5   | 101,9   | 0,0  |
| строительство   | 5,1   | 103,0   | 0,2  |
| оптовая и розничная торговля; ремонт автомобилей и мотоциклов                             | 9,3   | 101,1   | 0,1  |
| транспортная деятельность, складирование, почтовая и курьерская деятельность              | 6,3   | 90,5  | -0,6   |
| информация и связь  | 3,3   | 106,2   | 0,2  |

**ВАЛОВОЙ РЕГИОНАЛЬНЫЙ ПРОДУКТ  
И ПРОИЗВОДИТЕЛЬНОСТЬ ТРУДА**

**Производительность труда**

|  | В процентах к соответствующему периоду предыдущего года, в сопоставимых ценах |       |       |       |       |             |       |        |       |       |       |       |
|--|---|-------|-------|-------|-------|-------------|-------|--------|-------|-------|-------|-------|
|  | I   | I-II  | I-III | I-IV  | I-V   | I-VI        | I-VII | I-VIII | I-IX  | I-X   | I-XI  | I-XII |
| <b>Производительность труда по ВВП</b> |   |       |       |       |       |             |       |        |       |       |       |       |
| 2019                                   | 101,0   | 101,1 | 101,4 | 101,6 | 101,1 | 101,0       | 101,4 | 101,2  | 101,2 | 101,2 | 101,2 | 101,3 |
| 2020                                   | 98,3  | 99,5  | 99,9  | 98,8  | 98,4  | <b>98,6</b> |       |        |       |       |       |       |
| <b>Производительность труда по ВРП</b> |   |       |       |       |       |             |       |        |       |       |       |       |
| области и г.Минск:                     |   |       |       |       |       |             |       |        |       |       |       |       |
| Брестская                              |   |       |       |       |       |             |       |        |       |       |       |       |
| 2019                                   | 102,3   | 102,7 | 102,6 | 103,0 | 102,4 | 102,5       | 103,4 | 103,1  | 103,2 | 103,5 | 103,6 | 103,8 |
| 2020                                   | 99,1  | 101,2 | 100,5 | 99,1  | 98,6  | <b>98,2</b> |       |        |       |       |       |       |
| Витебская                              |   |       |       |       |       |             |       |        |       |       |       |       |
| 2019                                   | 97,2  | 98,1  | 98,4  | 99,2  | 99,2  | 98,9        | 99,4  | 99,7   | 100,0 | 100,5 | 100,9 | 101,0 |
| 2020                                   | 98,2  | 98,9  | 99,7  | 98,2  | 98,0  | <b>98,6</b> |       |        |       |       |       |       |
| Гомельская                             |   |       |       |       |       |             |       |        |       |       |       |       |
| 2019                                   | 103,3   | 102,3 | 102,7 | 102,8 | 101,7 | 101,4       | 101,7 | 101,4  | 101,2 | 101,0 | 101,0 | 101,0 |
| 2020                                   | 95,7  | 97,6  | 98,1  | 97,2  | 97,6  | <b>97,8</b> |       |        |       |       |       |       |
| Гродненская                            |   |       |       |       |       |             |       |        |       |       |       |       |
| 2019                                   | 103,1   | 102,5 | 102,1 | 102,5 | 101,3 | 100,6       | 101,2 | 100,9  | 100,6 | 100,5 | 100,6 | 100,6 |
| 2020                                   | 99,7  | 100,9 | 101,1 | 99,4  | 98,7  | <b>98,6</b> |       |        |       |       |       |       |
| г.Минск                                |   |       |       |       |       |             |       |        |       |       |       |       |
| 2019                                   | 99,6  | 99,7  | 99,8  | 99,7  | 99,0  | 98,8        | 99,1  | 99,1   | 99,0  | 99,0  | 99,1  | 99,2  |
| 2020                                   | 100,2   | 101,5 | 101,6 | 100,3 | 99,5  | <b>99,2</b> |       |        |       |       |       |       |
| Минская                                |   |       |       |       |       |             |       |        |       |       |       |       |
| 2019                                   | 102,8   | 103,4 | 104,8 | 106,0 | 105,2 | 105,5       | 105,8 | 105,5  | 104,9 | 104,6 | 104,4 | 104,6 |
| 2020                                   | 91,2  | 95,4  | 97,9  | 96,7  | 97,3  | <b>97,6</b> |       |        |       |       |       |       |
| Могилевская                            |   |       |       |       |       |             |       |        |       |       |       |       |
| 2019                                   | 100,9   | 101,2 | 101,4 | 101,4 | 101,4 | 100,8       | 101,3 | 100,5  | 100,6 | 100,8 | 100,8 | 100,9 |
| 2020                                   | 99,3  | 100,1 | 100,9 | 99,9  | 99,0  | <b>99,2</b> |       |        |       |       |       |       |

**ИНСТИТУЦИОНАЛЬНЫЕ ПРЕОБРАЗОВАНИЯ**  
**Количество субъектов хозяйствования**  
*(на начало периода; единиц)*

|                            | 1.01.                                | 1.02.   | 1.03.   | 1.04.   | 1.05.   | 1.06.   | 1.07.   | 1.08.          | 1.09.   | 1.10.   | 1.11.   | 1.12.   |
|----------------------------|--------------------------------------|---------|---------|---------|---------|---------|---------|----------------|---------|---------|---------|---------|
|                            | <b>Юридические лица<sup>1)</sup></b> |         |         |         |         |         |         |                |         |         |         |         |
| <b>Республика Беларусь</b> |                                      |         |         |         |         |         |         |                |         |         |         |         |
| 2019                       | 142 108                              | 142 393 | 142 697 | 142 809 | 142 960 | 142 594 | 142 346 | 142 499        | 142 655 | 142 573 | 142 877 | 142 975 |
| 2020                       | 142 685                              | 143 070 | 143 461 | 143 523 | 143 547 | 143 510 | 143 259 | <b>143 496</b> |         |         |         |         |
| области и г.Минск:         |                                      |         |         |         |         |         |         |                |         |         |         |         |
| Брестская                  |                                      |         |         |         |         |         |         |                |         |         |         |         |
| 2019                       | 14 625                               | 14 630  | 14 631  | 14 618  | 14 643  | 14 590  | 14 605  | 14 615         | 14 642  | 14 610  | 14 585  | 14 578  |
| 2020                       | 14 521                               | 14 546  | 14 598  | 14 624  | 14 627  | 14 622  | 14 611  | <b>14 645</b>  |         |         |         |         |
| Витебская                  |                                      |         |         |         |         |         |         |                |         |         |         |         |
| 2019                       | 13 060                               | 13 091  | 13 100  | 13 102  | 13 100  | 13 088  | 13 064  | 13 084         | 13 091  | 13 084  | 13 096  | 13 111  |
| 2020                       | 13 083                               | 13 104  | 13 124  | 13 145  | 13 149  | 13 151  | 13 130  | <b>13 137</b>  |         |         |         |         |
| Гомельская                 |                                      |         |         |         |         |         |         |                |         |         |         |         |
| 2019                       | 13 957                               | 13 954  | 13 982  | 13 939  | 13 955  | 13 919  | 13 873  | 13 883         | 13 895  | 13 896  | 13 911  | 13 921  |
| 2020                       | 13 897                               | 13 912  | 13 927  | 13 977  | 13 953  | 13 967  | 13 981  | <b>13 971</b>  |         |         |         |         |
| Гродненская                |                                      |         |         |         |         |         |         |                |         |         |         |         |
| 2019                       | 11 450                               | 11 447  | 11 434  | 11 428  | 11 430  | 11 438  | 11 424  | 11 421         | 11 436  | 11 443  | 11 497  | 11 498  |
| 2020                       | 11 503                               | 11 526  | 11 586  | 11 588  | 11 580  | 11 552  | 11 532  | <b>11 535</b>  |         |         |         |         |
| г.Минск                    |                                      |         |         |         |         |         |         |                |         |         |         |         |
| 2019                       | 51 005                               | 51 220  | 51 464  | 51 577  | 51 658  | 51 447  | 51 372  | 51 481         | 51 586  | 51 622  | 51 828  | 51 886  |
| 2020                       | 51 738                               | 51 975  | 52 162  | 52 177  | 52 205  | 52 198  | 52 154  | <b>52 304</b>  |         |         |         |         |
| Минская                    |                                      |         |         |         |         |         |         |                |         |         |         |         |
| 2019                       | 25 977                               | 25 993  | 26 023  | 26 052  | 26 072  | 26 043  | 25 993  | 26 016         | 26 023  | 25 993  | 26 031  | 26 025  |
| 2020                       | 25 977                               | 26 031  | 26 068  | 25 978  | 26 001  | 26 004  | 25 896  | <b>25 942</b>  |         |         |         |         |
| Могилевская                |                                      |         |         |         |         |         |         |                |         |         |         |         |
| 2019                       | 12 034                               | 12 058  | 12 063  | 12 093  | 12 102  | 12 069  | 12 015  | 11 999         | 11 982  | 11 925  | 11 929  | 11 956  |
| 2020                       | 11 966                               | 11 976  | 11 996  | 12 034  | 12 032  | 12 016  | 11 955  | <b>11 962</b>  |         |         |         |         |

<sup>1)</sup> Здесь и далее за исключением жилищно-строительных кооперативов, жилищных кооперативов, садоводческих товариществ, гаражных кооперативов и кооперативов, осуществляющих эксплуатацию автомобильных стоянок, политических партий, профессиональных союзов, религиозных организаций (объединений).

**ИНСТИТУЦИОНАЛЬНЫЕ ПРЕОБРАЗОВАНИЯ**

|                            | 1.01.                                 | 1.02.   | 1.03.   | 1.04.   | 1.05.   | 1.06.   | 1.07.   | 1.08.          | 1.09.   | 1.10.   | 1.11.   | 1.12.   |
|----------------------------|---------------------------------------|---------|---------|---------|---------|---------|---------|----------------|---------|---------|---------|---------|
|                            | <b>Индивидуальные предприниматели</b> |         |         |         |         |         |         |                |         |         |         |         |
| <b>Республика Беларусь</b> |                                       |         |         |         |         |         |         |                |         |         |         |         |
| 2019                       | 243 237                               | 244 957 | 246 743 | 248 127 | 250 135 | 251 399 | 251 895 | 253 392        | 254 665 | 255 538 | 257 318 | 258 512 |
| 2020                       | 258 666                               | 260 461 | 262 137 | 263 315 | 263 866 | 264 747 | 265 695 | <b>267 371</b> |         |         |         |         |
| области и г.Минск:         |                                       |         |         |         |         |         |         |                |         |         |         |         |
| Брестская                  |                                       |         |         |         |         |         |         |                |         |         |         |         |
| 2019                       | 32 579                                | 32 731  | 32 946  | 33 150  | 33 458  | 33 614  | 33 795  | 33 987         | 34 112  | 34 134  | 34 301  | 34 434  |
| 2020                       | 34 456                                | 34 643  | 34 767  | 34 920  | 34 944  | 35 007  | 35 165  | <b>35 408</b>  |         |         |         |         |
| Витебская                  |                                       |         |         |         |         |         |         |                |         |         |         |         |
| 2019                       | 21 588                                | 21 684  | 21 798  | 21 923  | 22 070  | 22 140  | 22 179  | 22 325         | 22 389  | 22 511  | 22 627  | 22 696  |
| 2020                       | 22 701                                | 22 800  | 22 929  | 23 025  | 23 078  | 23 170  | 23 233  | <b>23 318</b>  |         |         |         |         |
| Гомельская                 |                                       |         |         |         |         |         |         |                |         |         |         |         |
| 2019                       | 27 114                                | 27 312  | 27 516  | 27 643  | 27 843  | 27 988  | 27 976  | 28 137         | 28 343  | 28 425  | 28 636  | 28 788  |
| 2020                       | 28 811                                | 28 993  | 29 185  | 29 335  | 29 360  | 29 482  | 29 561  | <b>29 781</b>  |         |         |         |         |
| Гродненская                |                                       |         |         |         |         |         |         |                |         |         |         |         |
| 2019                       | 24 418                                | 24 603  | 24 811  | 24 964  | 25 178  | 25 316  | 25 445  | 25 571         | 25 702  | 25 840  | 26 006  | 26 142  |
| 2020                       | 26 219                                | 26 419  | 26 544  | 26 710  | 26 744  | 26 863  | 26 985  | <b>27 147</b>  |         |         |         |         |
| г.Минск                    |                                       |         |         |         |         |         |         |                |         |         |         |         |
| 2019                       | 74 971                                | 75 578  | 76 167  | 76 430  | 76 992  | 77 351  | 77 307  | 77 788         | 78 157  | 78 445  | 79 039  | 79 349  |
| 2020                       | 79 373                                | 79 983  | 80 517  | 80 721  | 80 965  | 81 194  | 81 456  | <b>81 909</b>  |         |         |         |         |
| Минская                    |                                       |         |         |         |         |         |         |                |         |         |         |         |
| 2019                       | 39 091                                | 39 448  | 39 761  | 40 104  | 40 461  | 40 724  | 40 913  | 41 211         | 41 450  | 41 630  | 42 001  | 42 284  |
| 2020                       | 42 256                                | 42 615  | 43 011  | 43 288  | 43 448  | 43 627  | 43 817  | <b>44 169</b>  |         |         |         |         |
| Могилевская                |                                       |         |         |         |         |         |         |                |         |         |         |         |
| 2019                       | 23 476                                | 23 601  | 23 744  | 23 913  | 24 133  | 24 266  | 24 280  | 24 373         | 24 512  | 24 553  | 24 708  | 24 819  |
| 2020                       | 24 850                                | 25 008  | 25 184  | 25 316  | 25 327  | 25 404  | 25 478  | <b>25 639</b>  |         |         |         |         |

**Количество зарегистрированных субъектов хозяйствования**  
(на конец периода; единиц)

|                                       | I                       | I-II  | I-III | I-IV  | I-V   | I-VI  | I-VII        | I-VIII | I-IX  | I-X   | I-XI  | I-XII  |
|---------------------------------------|-------------------------|-------|-------|-------|-------|-------|--------------|--------|-------|-------|-------|--------|
| <b>Республика Беларусь</b>            | <b>Юридические лица</b> |       |       |       |       |       |              |        |       |       |       |        |
| 2019                                  | 914                     | 1 862 | 2 857 | 3 875 | 4 688 | 5 476 | 6 362        | 7 232  | 8 123 | 9 135 | 9 931 | 10 770 |
| 2020                                  | 946                     | 1 920 | 2 941 | 3 620 | 4 273 | 5 078 | <b>5 954</b> |        |       |       |       |        |
| без учета реорганизации <sup>1)</sup> | 888                     | 1 808 | 2 756 | 3 372 | 3 972 | 4 716 | <b>5 535</b> |        |       |       |       |        |
| области и г.Минск:                    |                         |       |       |       |       |       |              |        |       |       |       |        |
| <b>Брестская</b>                      |                         |       |       |       |       |       |              |        |       |       |       |        |
| 2019                                  | 80                      | 147   | 243   | 344   | 407   | 486   | 563          | 640    | 699   | 768   | 816   | 884    |
| 2020                                  | 70                      | 167   | 257   | 316   | 365   | 427   | <b>500</b>   |        |       |       |       |        |
| без учета реорганизации               | 67                      | 162   | 245   | 299   | 347   | 404   | <b>473</b>   |        |       |       |       |        |
| <b>Витебская</b>                      |                         |       |       |       |       |       |              |        |       |       |       |        |
| 2019                                  | 82                      | 145   | 213   | 278   | 329   | 380   | 448          | 501    | 558   | 621   | 679   | 729    |
| 2020                                  | 66                      | 129   | 214   | 247   | 285   | 341   | <b>402</b>   |        |       |       |       |        |
| без учета реорганизации               | 56                      | 115   | 196   | 225   | 257   | 310   | <b>368</b>   |        |       |       |       |        |
| <b>Гомельская</b>                     |                         |       |       |       |       |       |              |        |       |       |       |        |
| 2019                                  | 66                      | 139   | 203   | 277   | 331   | 386   | 448          | 520    | 585   | 659   | 717   | 769    |
| 2020                                  | 60                      | 132   | 241   | 292   | 347   | 409   | <b>461</b>   |        |       |       |       |        |
| без учета реорганизации               | 55                      | 125   | 233   | 280   | 330   | 390   | <b>441</b>   |        |       |       |       |        |
| <b>Гродненская</b>                    |                         |       |       |       |       |       |              |        |       |       |       |        |
| 2019                                  | 55                      | 105   | 158   | 214   | 268   | 315   | 360          | 431    | 500   | 584   | 633   | 685    |
| 2020                                  | 69                      | 166   | 233   | 273   | 305   | 352   | <b>402</b>   |        |       |       |       |        |
| без учета реорганизации               | 65                      | 161   | 227   | 264   | 294   | 342   | <b>391</b>   |        |       |       |       |        |
| <b>г.Минск</b>                        |                         |       |       |       |       |       |              |        |       |       |       |        |
| 2019                                  | 435                     | 911   | 1 391 | 1 874 | 2 274 | 2 649 | 3 093        | 3 507  | 3 944 | 4 434 | 4 838 | 5 249  |
| 2020                                  | 448                     | 876   | 1 269 | 1 597 | 1 899 | 2 285 | <b>2 724</b> |        |       |       |       |        |
| без учета реорганизации               | 425                     | 817   | 1 174 | 1 468 | 1 738 | 2 084 | <b>2 487</b> |        |       |       |       |        |
| <b>Минская</b>                        |                         |       |       |       |       |       |              |        |       |       |       |        |
| 2019                                  | 128                     | 282   | 445   | 617   | 754   | 886   | 1 031        | 1 158  | 1 303 | 1 477 | 1 602 | 1 742  |
| 2020                                  | 162                     | 318   | 500   | 631   | 765   | 899   | <b>1 057</b> |        |       |       |       |        |
| без учета реорганизации               | 150                     | 300   | 465   | 587   | 714   | 837   | <b>984</b>   |        |       |       |       |        |
| <b>Могилевская</b>                    |                         |       |       |       |       |       |              |        |       |       |       |        |
| 2019                                  | 68                      | 133   | 204   | 271   | 325   | 374   | 419          | 475    | 534   | 592   | 646   | 712    |
| 2020                                  | 71                      | 132   | 227   | 264   | 307   | 365   | <b>408</b>   |        |       |       |       |        |
| без учета реорганизации               | 70                      | 128   | 216   | 249   | 292   | 349   | <b>391</b>   |        |       |       |       |        |

<sup>1)</sup> Здесь и далее без учета реорганизации организаций в форме слияния, выделения, разделения, присоединения.

**ИНСТИТУЦИОНАЛЬНЫЕ ПРЕОБРАЗОВАНИЯ**

|                            | I                                     | I-II  | I-III  | I-IV   | I-V    | I-VI   | I-VII         | I-VIII | I-IX   | I-X    | I-XI   | I-XII  |
|----------------------------|---------------------------------------|-------|--------|--------|--------|--------|---------------|--------|--------|--------|--------|--------|
|                            | <b>Индивидуальные предприниматели</b> |       |        |        |        |        |               |        |        |        |        |        |
| <b>Республика Беларусь</b> |                                       |       |        |        |        |        |               |        |        |        |        |        |
| 2019                       | 3 316                                 | 6 682 | 10 135 | 13 903 | 16 870 | 19 619 | 22 697        | 25 843 | 28 951 | 32 314 | 35 085 | 37 438 |
| 2020                       | 3 284                                 | 6 497 | 9 800  | 11 622 | 13 795 | 16 437 | <b>19 529</b> |        |        |        |        |        |
| области и г.Минск:         |                                       |       |        |        |        |        |               |        |        |        |        |        |
| Брестская                  |                                       |       |        |        |        |        |               |        |        |        |        |        |
| 2019                       | 410                                   | 854   | 1 311  | 1 822  | 2 206  | 2 587  | 3 014         | 3 387  | 3 735  | 4 126  | 4 468  | 4 760  |
| 2020                       | 404                                   | 774   | 1 198  | 1 424  | 1 692  | 2 057  | <b>2 492</b>  |        |        |        |        |        |
| Витебская                  |                                       |       |        |        |        |        |               |        |        |        |        |        |
| 2019                       | 289                                   | 580   | 915    | 1 283  | 1 534  | 1 768  | 2 070         | 2 350  | 2 654  | 2 938  | 3 183  | 3 368  |
| 2020                       | 289                                   | 579   | 874    | 1 017  | 1 218  | 1 434  | <b>1 702</b>  |        |        |        |        |        |
| Гомельская                 |                                       |       |        |        |        |        |               |        |        |        |        |        |
| 2019                       | 378                                   | 773   | 1 186  | 1 600  | 1 938  | 2 234  | 2 584         | 2 991  | 3 332  | 3 724  | 4 030  | 4 286  |
| 2020                       | 345                                   | 743   | 1 143  | 1 348  | 1 619  | 1 918  | <b>2 295</b>  |        |        |        |        |        |
| Гродненская                |                                       |       |        |        |        |        |               |        |        |        |        |        |
| 2019                       | 382                                   | 772   | 1 145  | 1 552  | 1 882  | 2 188  | 2 491         | 2 821  | 3 163  | 3 493  | 3 791  | 4 048  |
| 2020                       | 384                                   | 710   | 1 079  | 1 276  | 1 530  | 1 809  | <b>2 137</b>  |        |        |        |        |        |
| г.Минск                    |                                       |       |        |        |        |        |               |        |        |        |        |        |
| 2019                       | 998                                   | 1 986 | 2 888  | 3 988  | 4 816  | 5 590  | 6 467         | 7 378  | 8 299  | 9 334  | 10 168 | 10 922 |
| 2020                       | 962                                   | 1 899 | 2 796  | 3 369  | 3 958  | 4 707  | <b>5 560</b>  |        |        |        |        |        |
| Минская                    |                                       |       |        |        |        |        |               |        |        |        |        |        |
| 2019                       | 551                                   | 1 104 | 1 701  | 2 290  | 2 820  | 3 291  | 3 793         | 4 317  | 4 849  | 5 427  | 5 893  | 6 267  |
| 2020                       | 554                                   | 1 116 | 1 700  | 2 007  | 2 375  | 2 835  | <b>3 345</b>  |        |        |        |        |        |
| Могилевская                |                                       |       |        |        |        |        |               |        |        |        |        |        |
| 2019                       | 308                                   | 613   | 989    | 1 368  | 1 674  | 1 961  | 2 278         | 2 599  | 2 919  | 3 272  | 3 552  | 3 787  |
| 2020                       | 346                                   | 676   | 1 010  | 1 181  | 1 403  | 1 677  | <b>1 998</b>  |        |        |        |        |        |

Количество ликвидированных субъектов хозяйствования

(на конец периода; единиц)

|   | I                       | I-II  | I-III | I-IV  | I-V   | I-VI  | I-VII        | I-VIII | I-IX  | I-X   | I-XI  | I-XII  |
|---|-------------------------|-------|-------|-------|-------|-------|--------------|--------|-------|-------|-------|--------|
|   | <b>Юридические лица</b> |       |       |       |       |       |              |        |       |       |       |        |
| <b>Республика Беларусь</b>                            |                         |       |       |       |       |       |              |        |       |       |       |        |
| 2019  | 782                     | 1 497 | 2 402 | 3 462 | 4 303 | 4 988 | 5 605        | 6 259  | 6 885 | 7 631 | 8 348 | 10 126 |
| 2020  | 947                     | 1 989 | 2 822 | 3 481 | 4 095 | 4 982 | <b>5 762</b> |        |       |       |       |        |
| <i>без учета реорганизации<br/>области и г.Минск:</i> | 832                     | 1 764 | 2 462 | 3 017 | 3 542 | 4 269 | <b>4 913</b> |        |       |       |       |        |
| <b>Брестская</b>                                      |                         |       |       |       |       |       |              |        |       |       |       |        |
| 2019  | 58                      | 141   | 186   | 257   | 312   | 359   | 405          | 456    | 496   | 551   | 606   | 779    |
| 2020  | 49                      | 100   | 183   | 260   | 303   | 376   | <b>441</b>   |        |       |       |       |        |
| <i>без учета реорганизации</i>                        | 42                      | 87    | 162   | 228   | 265   | 333   | <b>389</b>   |        |       |       |       |        |
| <b>Витебская</b>                                      |                         |       |       |       |       |       |              |        |       |       |       |        |
| 2019  | 78                      | 156   | 243   | 300   | 364   | 430   | 483          | 533    | 589   | 654   | 709   | 775    |
| 2020  | 49                      | 113   | 185   | 238   | 332   | 457   | <b>534</b>   |        |       |       |       |        |
| <i>без учета реорганизации</i>                        | 38                      | 94    | 144   | 191   | 277   | 371   | <b>439</b>   |        |       |       |       |        |
| <b>Гомельская</b>                                     |                         |       |       |       |       |       |              |        |       |       |       |        |
| 2019  | 62                      | 89    | 152   | 221   | 282   | 330   | 367          | 412    | 453   | 542   | 630   | 730    |
| 2020  | 28                      | 102   | 150   | 264   | 290   | 357   | <b>424</b>   |        |       |       |       |        |
| <i>без учета реорганизации</i>                        | 22                      | 92    | 133   | 241   | 263   | 327   | <b>384</b>   |        |       |       |       |        |
| <b>Гродненская</b>                                    |                         |       |       |       |       |       |              |        |       |       |       |        |
| 2019  | 36                      | 85    | 129   | 166   | 185   | 267   | 312          | 358    | 415   | 437   | 497   | 619    |
| 2020  | 45                      | 90    | 145   | 175   | 212   | 292   | <b>357</b>   |        |       |       |       |        |
| <i>без учета реорганизации</i>                        | 41                      | 83    | 134   | 161   | 196   | 269   | <b>326</b>   |        |       |       |       |        |
| <b>г.Минск</b>  |                         |       |       |       |       |       |              |        |       |       |       |        |
| 2019  | 416                     | 719   | 1 213 | 1 849 | 2 361 | 2 641 | 2 911        | 3 189  | 3 444 | 3 769 | 4 005 | 4 346  |
| 2020  | 372                     | 748   | 1 020 | 1 268 | 1 522 | 1 784 | <b>2 079</b> |        |       |       |       |        |
| <i>без учета реорганизации</i>                        | 322                     | 635   | 851   | 1 043 | 1 254 | 1 440 | <b>1 668</b> |        |       |       |       |        |
| <b>Минская</b>  |                         |       |       |       |       |       |              |        |       |       |       |        |
| 2019  | 99                      | 230   | 362   | 494   | 602   | 711   | 836          | 968    | 1 098 | 1 249 | 1 400 | 2 279  |
| 2020  | 309                     | 694   | 937   | 1 033 | 1 152 | 1 371 | <b>1 541</b> |        |       |       |       |        |
| <i>без учета реорганизации</i>                        | 287                     | 650   | 863   | 943   | 1 040 | 1 222 | <b>1 361</b> |        |       |       |       |        |
| <b>Могилевская</b>                                    |                         |       |       |       |       |       |              |        |       |       |       |        |
| 2019  | 33                      | 77    | 117   | 175   | 197   | 250   | 291          | 343    | 390   | 429   | 501   | 598    |
| 2020  | 95                      | 142   | 202   | 243   | 284   | 345   | <b>386</b>   |        |       |       |       |        |
| <i>без учета реорганизации</i>                        | 80                      | 123   | 175   | 210   | 247   | 307   | <b>346</b>   |        |       |       |       |        |

**ИНСТИТУЦИОНАЛЬНЫЕ ПРЕОБРАЗОВАНИЯ**

|                                       | I     | I-II  | I-III | I-IV  | I-V    | I-VI   | I-VII         | I-VIII | I-IX   | I-X    | I-XI   | I-XII  |
|---------------------------------------|-------|-------|-------|-------|--------|--------|---------------|--------|--------|--------|--------|--------|
| <b>Индивидуальные предприниматели</b> |       |       |       |       |        |        |               |        |        |        |        |        |
| <b>Республика Беларусь</b>            |       |       |       |       |        |        |               |        |        |        |        |        |
| 2019                                  | 1 984 | 4 547 | 6 959 | 9 259 | 11 239 | 13 169 | 14 968        | 16 791 | 18 787 | 20 746 | 22 470 | 25 208 |
| 2020                                  | 1 931 | 4 432 | 7 754 | 9 353 | 11 211 | 13 317 | <b>15 014</b> |        |        |        |        |        |
| области и г.Минск:                    |       |       |       |       |        |        |               |        |        |        |        |        |
| <b>Брестская</b>                      |       |       |       |       |        |        |               |        |        |        |        |        |
| 2019                                  | 216   | 518   | 791   | 1 098 | 1 357  | 1 597  | 1 833         | 2 058  | 2 306  | 2 488  | 2 717  | 3 070  |
| 2020                                  | 192   | 483   | 1 027 | 1 248 | 1 566  | 1 810  | <b>2 071</b>  |        |        |        |        |        |
| <b>Витебская</b>                      |       |       |       |       |        |        |               |        |        |        |        |        |
| 2019                                  | 283   | 509   | 786   | 1 118 | 1 320  | 1 550  | 1 787         | 1 994  | 2 235  | 2 527  | 2 781  | 3 153  |
| 2020                                  | 246   | 478   | 822   | 986   | 1 196  | 1 467  | <b>1 650</b>  |        |        |        |        |        |
| <b>Гомельская</b>                     |       |       |       |       |        |        |               |        |        |        |        |        |
| 2019                                  | 197   | 446   | 755   | 1 012 | 1 231  | 1 529  | 1 747         | 1 963  | 2 231  | 2 481  | 2 666  | 3 023  |
| 2020                                  | 153   | 299   | 605   | 844   | 1 067  | 1 330  | <b>1 513</b>  |        |        |        |        |        |
| <b>Гродненская</b>                    |       |       |       |       |        |        |               |        |        |        |        |        |
| 2019                                  | 211   | 522   | 800   | 1 089 | 1 342  | 1 568  | 1 804         | 1 988  | 2 190  | 2 396  | 2 565  | 2 880  |
| 2020                                  | 162   | 430   | 729   | 887   | 1 093  | 1 385  | <b>1 585</b>  |        |        |        |        |        |
| <b>г.Минск</b>                        |       |       |       |       |        |        |               |        |        |        |        |        |
| 2019                                  | 576   | 1 581 | 2 326 | 2 800 | 3 405  | 3 915  | 4 413         | 4 963  | 5 472  | 6 052  | 6 464  | 7 085  |
| 2020                                  | 482   | 929   | 1 330 | 1 643 | 2 090  | 2 517  | <b>2 968</b>  |        |        |        |        |        |
| <b>Минская</b>                        |       |       |       |       |        |        |               |        |        |        |        |        |
| 2019                                  | 301   | 549   | 873   | 1 252 | 1 533  | 1 774  | 2 004         | 2 272  | 2 606  | 2 914  | 3 188  | 3 604  |
| 2020                                  | 526   | 1 414 | 2 626 | 2 975 | 3 265  | 3 664  | <b>3 947</b>  |        |        |        |        |        |
| <b>Могилевская</b>                    |       |       |       |       |        |        |               |        |        |        |        |        |
| 2019                                  | 200   | 422   | 628   | 890   | 1 051  | 1 236  | 1 380         | 1 553  | 1 747  | 1 888  | 2 089  | 2 393  |
| 2020                                  | 170   | 399   | 615   | 770   | 934    | 1 144  | <b>1 280</b>  |        |        |        |        |        |

СЕЛЬСКОЕ ХОЗЯЙСТВО

Индексы производства продукции сельского хозяйства

|                            | В процентах к соответствующему периоду предыдущего года, в сопоставимых ценах |       |       |       |       |       |              |        |       |       |       |       |
|----------------------------|---|-------|-------|-------|-------|-------|--------------|--------|-------|-------|-------|-------|
|                            | I   | I-II  | I-III | I-IV  | I-V   | I-VI  | I-VII        | I-VIII | I-IX  | I-X   | I-XI  | I-XII |
| <b>Республика Беларусь</b> | <b>В хозяйствах всех категорий</b>  |       |       |       |       |       |              |        |       |       |       |       |
| 2019                       | 98,1  | 99,4  | 99,4  | 99,4  | 98,7  | 100,2 | 105,6        | 102,8  | 101,2 | 102,4 | 102,7 | 102,9 |
| 2020                       | 104,5   | 106,0 | 105,5 | 105,2 | 104,1 | 103,7 | <b>102,8</b> |        |       |       |       |       |
| области:                   |   |       |       |       |       |       |              |        |       |       |       |       |
| Брестская                  |   |       |       |       |       |       |              |        |       |       |       |       |
| 2019                       | 102,9   | 103,6 | 103,8 | 103,6 | 102,1 | 103,9 | 109,4        | 106,2  | 104,4 | 105,0 | 105,3 | 105,4 |
| 2020                       | 107,7   | 109,1 | 107,9 | 107,6 | 106,3 | 105,3 | <b>102,2</b> |        |       |       |       |       |
| Витебская                  |   |       |       |       |       |       |              |        |       |       |       |       |
| 2019                       | 99,3  | 98,1  | 99,0  | 99,1  | 98,9  | 98,9  | 104,7        | 100,8  | 99,3  | 99,5  | 99,7  | 100,5 |
| 2020                       | 100,3   | 102,7 | 102,6 | 101,8 | 101,0 | 99,7  | <b>98,1</b>  |        |       |       |       |       |
| Гомельская                 |   |       |       |       |       |       |              |        |       |       |       |       |
| 2019                       | 92,3  | 100,8 | 99,1  | 97,6  | 97,0  | 98,2  | 101,2        | 96,6   | 95,6  | 96,6  | 96,9  | 97,0  |
| 2020                       | 97,4  | 98,3  | 97,6  | 98,2  | 98,2  | 97,6  | <b>103,5</b> |        |       |       |       |       |
| Гродненская                |   |       |       |       |       |       |              |        |       |       |       |       |
| 2019                       | 97,8  | 97,5  | 97,5  | 97,6  | 96,5  | 98,8  | 106,1        | 106,0  | 103,2 | 104,2 | 105,0 | 105,1 |
| 2020                       | 108,7   | 110,5 | 110,1 | 110,2 | 109,2 | 109,2 | <b>107,2</b> |        |       |       |       |       |
| Минская                    |   |       |       |       |       |       |              |        |       |       |       |       |
| 2019                       | 100,5   | 100,7 | 101,1 | 101,6 | 100,5 | 102,0 | 106,1        | 105,5  | 103,3 | 105,0 | 105,1 | 105,1 |
| 2020                       | 106,0   | 107,4 | 106,9 | 106,0 | 104,5 | 105,0 | <b>102,9</b> |        |       |       |       |       |
| Могилевская                |   |       |       |       |       |       |              |        |       |       |       |       |
| 2019                       | 89,9  | 90,8  | 90,6  | 91,4  | 92,9  | 94,7  | 102,7        | 96,1   | 96,7  | 99,9  | 100,2 | 100,1 |
| 2020                       | 100,8   | 102,7 | 102,7 | 103,0 | 101,6 | 100,4 | <b>100,8</b> |        |       |       |       |       |

**СЕЛЬСКОЕ ХОЗЯЙСТВО**

|                            | В процентах к соответствующему периоду предыдущего года, в сопоставимых ценах            |       |       |       |       |       |              |        |       |       |       |       |
|----------------------------|--|-------|-------|-------|-------|-------|--------------|--------|-------|-------|-------|-------|
|                            | I  | I-II  | I-III | I-IV  | I-V   | I-VI  | I-VII        | I-VIII | I-IX  | I-X   | I-XI  | I-XII |
| <b>Республика Беларусь</b> | <b>В сельскохозяйственных организациях (включая крестьянские (фермерские) хозяйства)</b> |       |       |       |       |       |              |        |       |       |       |       |
| 2019                       | 98,4   | 99,7  | 99,7  | 99,7  | 99,0  | 100,5 | 106,5        | 104,0  | 102,0 | 103,7 | 104,1 | 104,2 |
| 2020                       | 104,9  | 106,6 | 106,0 | 105,7 | 104,6 | 104,2 | <b>103,3</b> |        |       |       |       |       |
| области:                   |  |       |       |       |       |       |              |        |       |       |       |       |
| <b>Брестская</b>           |  |       |       |       |       |       |              |        |       |       |       |       |
| 2019                       | 103,5  | 104,2 | 104,3 | 104,1 | 102,5 | 104,5 | 110,5        | 107,7  | 105,9 | 106,7 | 107,0 | 107,1 |
| 2020                       | 108,5  | 109,8 | 108,5 | 108,3 | 106,9 | 106,0 | <b>102,6</b> |        |       |       |       |       |
| <b>Витебская</b>           |  |       |       |       |       |       |              |        |       |       |       |       |
| 2019                       | 99,7   | 98,5  | 99,4  | 99,6  | 99,3  | 99,3  | 105,6        | 101,8  | 99,7  | 100,2 | 100,5 | 101,4 |
| 2020                       | 100,7  | 103,3 | 103,2 | 102,4 | 101,5 | 100,2 | <b>98,5</b>  |        |       |       |       |       |
| <b>Гомельская</b>          |  |       |       |       |       |       |              |        |       |       |       |       |
| 2019                       | 92,4   | 101,4 | 99,7  | 98,1  | 97,3  | 98,6  | 102,0        | 97,3   | 95,0  | 96,3  | 96,6  | 96,8  |
| 2020                       | 97,7   | 98,6  | 97,9  | 98,5  | 98,5  | 97,9  | <b>104,4</b> |        |       |       |       |       |
| <b>Гродненская</b>         |  |       |       |       |       |       |              |        |       |       |       |       |
| 2019                       | 98,0   | 97,7  | 97,7  | 97,8  | 96,7  | 99,0  | 106,8        | 107,4  | 104,3 | 105,8 | 106,7 | 106,8 |
| 2020                       | 109,2  | 111,0 | 110,6 | 110,7 | 109,8 | 109,8 | <b>107,7</b> |        |       |       |       |       |
| <b>Минская</b>             |  |       |       |       |       |       |              |        |       |       |       |       |
| 2019                       | 100,7  | 101,0 | 101,4 | 101,9 | 100,7 | 102,3 | 106,8        | 106,8  | 104,5 | 106,8 | 106,9 | 106,8 |
| 2020                       | 106,2  | 107,7 | 107,2 | 106,3 | 104,8 | 105,4 | <b>103,2</b> |        |       |       |       |       |
| <b>Могилевская</b>         |  |       |       |       |       |       |              |        |       |       |       |       |
| 2019                       | 89,8   | 90,7  | 90,6  | 91,4  | 92,9  | 94,8  | 103,5        | 96,6   | 96,5  | 100,6 | 101,0 | 100,9 |
| 2020                       | 101,3  | 103,3 | 103,2 | 103,7 | 102,2 | 100,9 | <b>101,4</b> |        |       |       |       |       |

**СЕЛЬСКОЕ ХОЗЯЙСТВО**  
Сельскохозяйственные организации

**Производство (выращивание) скота и птицы (в живом весе)**

|                            | В процентах к соответствующему периоду предыдущего года |       |       |       |        |       |              |        |       |       |       |       |
|----------------------------|---|-------|-------|-------|--------|-------|--------------|--------|-------|-------|-------|-------|
|                            | I   | I-II  | I-III | I-IV  | I-V    | I-VI  | I-VII        | I-VIII | I-IX  | I-X   | I-XI  | I-XII |
| <b>Республика Беларусь</b> |   |       |       |       |        |       |              |        |       |       |       |       |
| 2019                       | 96,4  | 98,1  | 98,0  | 98,1  | 98,6   | 98,4  | 98,4         | 98,6   | 99,1  | 99,7  | 100,1 | 100,7 |
| 2020                       | 104,1   | 105,6 | 105,4 | 105,7 | 105,4  | 105,4 | <b>105,4</b> |        |       |       |       |       |
| области:                   |   |       |       |       |        |       |              |        |       |       |       |       |
| Брестская                  |   |       |       |       |        |       |              |        |       |       |       |       |
| 2019                       | 98,6  | 99,2  | 99,0  | 99,6  | 99,9   | 100,3 | 100,7        | 101,1  | 101,8 | 102,7 | 102,9 | 103,5 |
| 2020                       | 108,0   | 108,3 | 106,7 | 106,1 | 105,6  | 105,5 | <b>105,5</b> |        |       |       |       |       |
| Витебская                  |   |       |       |       |        |       |              |        |       |       |       |       |
| 2019                       | 100,1   | 97,4  | 98,5  | 97,9  | 98,7   | 98,3  | 98,1         | 97,5   | 97,6  | 97,9  | 98,1  | 98,7  |
| 2020                       | 96,2  | 99,97 | 100,8 | 100,5 | 99,3   | 99,8  | <b>99,5</b>  |        |       |       |       |       |
| Гомельская                 |   |       |       |       |        |       |              |        |       |       |       |       |
| 2019                       | 91,9  | 108,2 | 104,8 | 101,9 | 101,0  | 100,0 | 99,1         | 99,1   | 98,8  | 98,9  | 99,1  | 99,4  |
| 2020                       | 99,7  | 100,6 | 101,3 | 102,9 | 103,6  | 103,3 | <b>103,5</b> |        |       |       |       |       |
| Гродненская                |   |       |       |       |        |       |              |        |       |       |       |       |
| 2019                       | 92,8  | 92,4  | 92,5  | 92,8  | 93,1   | 93,3  | 93,5         | 94,6   | 95,7  | 96,8  | 97,6  | 98,6  |
| 2020                       | 107,6   | 109,6 | 109,5 | 110,3 | 110,1  | 110,0 | <b>109,9</b> |        |       |       |       |       |
| Минская                    |   |       |       |       |        |       |              |        |       |       |       |       |
| 2019                       | 98,2  | 98,3  | 99,3  | 99,5  | 100,01 | 99,6  | 99,7         | 99,8   | 100,2 | 100,9 | 101,2 | 102,0 |
| 2020                       | 106,4   | 107,5 | 106,9 | 106,6 | 106,5  | 106,8 | <b>106,8</b> |        |       |       |       |       |
| Могилевская                |   |       |       |       |        |       |              |        |       |       |       |       |
| 2019                       | 94,5  | 95,8  | 95,0  | 96,8  | 99,3   | 98,8  | 98,7         | 98,8   | 99,1  | 99,9  | 100,6 | 100,4 |
| 2020                       | 102,2   | 103,8 | 104,0 | 105,1 | 104,5  | 104,3 | <b>104,6</b> |        |       |       |       |       |

**СЕЛЬСКОЕ ХОЗЯЙСТВО**  
Сельскохозяйственные организации

**Производство молока**

|                            | В процентах к соответствующему периоду предыдущего года |       |       |       |       |       |              |        |       |       |       |       |
|----------------------------|---|-------|-------|-------|-------|-------|--------------|--------|-------|-------|-------|-------|
|                            | I   | I-II  | I-III | I-IV  | I-V   | I-VI  | I-VII        | I-VIII | I-IX  | I-X   | I-XI  | I-XII |
| <b>Республика Беларусь</b> |   |       |       |       |       |       |              |        |       |       |       |       |
| 2019                       | 99,8  | 100,2 | 100,5 | 100,5 | 100,2 | 99,9  | 99,9         | 100,1  | 100,3 | 100,5 | 100,8 | 101,1 |
| 2020                       | 105,3   | 106,9 | 106,1 | 105,6 | 105,6 | 106,0 | <b>106,1</b> |        |       |       |       |       |
| области:                   |   |       |       |       |       |       |              |        |       |       |       |       |
| Брестская                  |   |       |       |       |       |       |              |        |       |       |       |       |
| 2019                       | 107,2   | 107,6 | 108,1 | 108,2 | 107,6 | 107,1 | 107,0        | 106,8  | 106,8 | 106,7 | 106,8 | 107,0 |
| 2020                       | 109,1   | 110,4 | 108,9 | 107,9 | 107,4 | 107,5 | <b>107,5</b> |        |       |       |       |       |
| Витебская                  |   |       |       |       |       |       |              |        |       |       |       |       |
| 2019                       | 98,3  | 98,8  | 99,3  | 99,3  | 98,5  | 98,6  | 98,8         | 99,2   | 99,7  | 99,9  | 100,2 | 100,4 |
| 2020                       | 104,8   | 106,8 | 106,2 | 105,9 | 105,8 | 105,9 | <b>105,5</b> |        |       |       |       |       |
| Гомельская                 |   |       |       |       |       |       |              |        |       |       |       |       |
| 2019                       | 94,7  | 95,0  | 95,3  | 95,2  | 94,9  | 94,2  | 93,7         | 93,8   | 93,9  | 93,9  | 93,9  | 93,6  |
| 2020                       | 95,1  | 96,0  | 94,4  | 94,1  | 94,6  | 95,4  | <b>95,9</b>  |        |       |       |       |       |
| Гродненская                |   |       |       |       |       |       |              |        |       |       |       |       |
| 2019                       | 103,7   | 104,1 | 104,4 | 104,3 | 104,0 | 103,7 | 103,8        | 103,9  | 104,1 | 104,2 | 104,4 | 104,7 |
| 2020                       | 107,7   | 109,5 | 109,0 | 108,7 | 108,4 | 108,5 | <b>108,5</b> |        |       |       |       |       |
| Минская                    |   |       |       |       |       |       |              |        |       |       |       |       |
| 2019                       | 99,3  | 99,8  | 99,9  | 99,8  | 99,5  | 99,3  | 99,4         | 99,7   | 100,1 | 100,6 | 101,1 | 101,6 |
| 2020                       | 107,6   | 109,7 | 109,3 | 109,1 | 109,2 | 109,5 | <b>109,5</b> |        |       |       |       |       |
| Могилевская                |   |       |       |       |       |       |              |        |       |       |       |       |
| 2019                       | 87,2  | 87,8  | 87,9  | 87,6  | 87,7  | 88,0  | 88,8         | 89,6   | 90,3  | 90,7  | 91,2  | 91,8  |
| 2020                       | 100,5   | 102,1 | 101,9 | 102,1 | 102,9 | 103,9 | <b>104,5</b> |        |       |       |       |       |

**СЕЛЬСКОЕ ХОЗЯЙСТВО**  
Сельскохозяйственные организации

**Производство яиц**

|                            | В процентах к соответствующему периоду предыдущего года |       |       |       |       |       |              |        |       |       |       |       |
|----------------------------|---|-------|-------|-------|-------|-------|--------------|--------|-------|-------|-------|-------|
|                            | I   | I-II  | I-III | I-IV  | I-V   | I-VI  | I-VII        | I-VIII | I-IX  | I-X   | I-XI  | I-XII |
| <b>Республика Беларусь</b> |   |       |       |       |       |       |              |        |       |       |       |       |
| 2019                       | 106,5   | 106,0 | 106,5 | 107,7 | 107,9 | 107,8 | 107,1        | 107,3  | 107,2 | 106,6 | 106,4 | 105,7 |
| 2020                       | 98,2  | 99,0  | 97,4  | 97,0  | 98,0  | 98,6  | <b>99,8</b>  |        |       |       |       |       |
| области:                   |   |       |       |       |       |       |              |        |       |       |       |       |
| Брестская                  |   |       |       |       |       |       |              |        |       |       |       |       |
| 2019                       | 98,3  | 101,5 | 100,3 | 98,6  | 98,2  | 100,7 | 103,8        | 104,9  | 104,4 | 104,0 | 103,7 | 102,7 |
| 2020                       | 100,7   | 102,7 | 103,7 | 105,0 | 105,7 | 105,1 | <b>103,6</b> |        |       |       |       |       |
| Витебская                  |   |       |       |       |       |       |              |        |       |       |       |       |
| 2019                       | 99,2  | 96,7  | 99,5  | 106,8 | 109,8 | 108,9 | 107,4        | 106,2  | 106,3 | 106,7 | 107,3 | 108,4 |
| 2020                       | 102,6   | 102,3 | 98,0  | 93,9  | 93,8  | 94,5  | <b>95,7</b>  |        |       |       |       |       |
| Гомельская                 |   |       |       |       |       |       |              |        |       |       |       |       |
| 2019                       | 97,6  | 98,7  | 99,8  | 100,1 | 100,8 | 100,5 | 100,4        | 100,6  | 100,7 | 100,9 | 101,7 | 101,5 |
| 2020                       | 101,3   | 101,1 | 100,5 | 100,6 | 101,2 | 101,9 | <b>102,1</b> |        |       |       |       |       |
| Гродненская                |   |       |       |       |       |       |              |        |       |       |       |       |
| 2019                       | 110,8   | 99,5  | 95,0  | 93,0  | 90,9  | 90,6  | 92,2         | 94,3   | 95,8  | 94,9  | 95,3  | 96,6  |
| 2020                       | 115,9   | 117,5 | 115,3 | 116,2 | 118,1 | 120,2 | <b>121,5</b> |        |       |       |       |       |
| Минская                    |   |       |       |       |       |       |              |        |       |       |       |       |
| 2019                       | 121,9   | 122,7 | 124,2 | 125,8 | 125,7 | 124,5 | 120,7        | 119,8  | 119,1 | 117,3 | 116,0 | 113,7 |
| 2020                       | 89,0  | 89,1  | 87,3  | 87,1  | 88,8  | 89,7  | <b>92,2</b>  |        |       |       |       |       |
| Могилевская                |   |       |       |       |       |       |              |        |       |       |       |       |
| 2019                       | 84,2  | 84,2  | 86,0  | 86,4  | 86,9  | 87,5  | 88,7         | 90,8   | 91,1  | 91,4  | 92,2  | 92,8  |
| 2020                       | 104,3   | 109,4 | 108,6 | 109,1 | 107,9 | 106,4 | <b>106,3</b> |        |       |       |       |       |

ПРОМЫШЛЕННОСТЬ

Индексы промышленного производства

|                            | В процентах к соответствующему периоду предыдущего года, в сопоставимых ценах |       |       |       |       |       |             |        |       |       |       |       |
|----------------------------|---|-------|-------|-------|-------|-------|-------------|--------|-------|-------|-------|-------|
|                            | I   | I-II  | I-III | I-IV  | I-V   | I-VI  | I-VII       | I-VIII | I-IX  | I-X   | I-XI  | I-XII |
| <b>Республика Беларусь</b> |   |       |       |       |       |       |             |        |       |       |       |       |
| 2019                       | 100,9   | 100,9 | 100,9 | 101,2 | 100,3 | 100,1 | 100,6       | 100,7  | 100,7 | 100,6 | 100,7 | 101,0 |
| 2020                       | 94,2  | 96,7  | 97,3  | 96,2  | 96,1  | 96,9  | <b>97,5</b> |        |       |       |       |       |
| области и г.Минск:         |   |       |       |       |       |       |             |        |       |       |       |       |
| Брестская                  |   |       |       |       |       |       |             |        |       |       |       |       |
| 2019                       | 101,1   | 101,6 | 101,3 | 101,3 | 100,4 | 100,6 | 101,8       | 101,6  | 102,3 | 102,8 | 103,1 | 103,6 |
| 2020                       | 99,5  | 100,9 | 100,0 | 98,1  | 98,1  | 98,3  | <b>98,9</b> |        |       |       |       |       |
| Витебская                  |   |       |       |       |       |       |             |        |       |       |       |       |
| 2019                       | 93,4  | 94,5  | 95,5  | 96,5  | 96,3  | 95,9  | 96,0        | 96,8   | 97,6  | 98,3  | 99,0  | 99,3  |
| 2020                       | 94,7  | 94,9  | 95,8  | 95,3  | 95,6  | 96,5  | <b>98,0</b> |        |       |       |       |       |
| Гомельская                 |   |       |       |       |       |       |             |        |       |       |       |       |
| 2019                       | 103,5   | 101,9 | 102,1 | 102,5 | 102,1 | 101,7 | 101,9       | 101,9  | 102,1 | 101,4 | 100,9 | 100,8 |
| 2020                       | 91,6  | 93,4  | 93,8  | 94,2  | 94,1  | 94,5  | <b>95,2</b> |        |       |       |       |       |
| Гродненская                |   |       |       |       |       |       |             |        |       |       |       |       |
| 2019                       | 105,0   | 103,8 | 103,7 | 104,1 | 102,5 | 101,4 | 101,8       | 101,3  | 101,0 | 100,5 | 100,5 | 100,6 |
| 2020                       | 99,4  | 100,9 | 101,1 | 99,3  | 98,8  | 98,9  | <b>99,6</b> |        |       |       |       |       |
| г.Минск                    |   |       |       |       |       |       |             |        |       |       |       |       |
| 2019                       | 101,6   | 100,0 | 97,7  | 97,4  | 95,8  | 96,2  | 97,2        | 97,6   | 98,0  | 98,2  | 98,8  | 99,7  |
| 2020                       | 98,7  | 101,8 | 102,4 | 101,1 | 100,8 | 100,3 | <b>99,7</b> |        |       |       |       |       |
| Минская                    |   |       |       |       |       |       |             |        |       |       |       |       |
| 2019                       | 104,1   | 103,2 | 103,5 | 104,9 | 104,1 | 104,3 | 105,0       | 105,1  | 104,0 | 102,8 | 102,8 | 102,9 |
| 2020                       | 80,1  | 86,3  | 89,5  | 88,3  | 90,2  | 92,4  | <b>93,0</b> |        |       |       |       |       |
| Могилевская                |   |       |       |       |       |       |             |        |       |       |       |       |
| 2019                       | 102,2   | 100,7 | 99,7  | 100,8 | 101,0 | 100,5 | 100,7       | 100,3  | 100,9 | 100,8 | 100,5 | 100,0 |
| 2020                       | 96,6  | 97,7  | 100,0 | 99,2  | 97,7  | 98,3  | <b>99,3</b> |        |       |       |       |       |

**Запасы готовой продукции по подчиненности организаций  
по областям и г.Минску  
на 1 августа 2020 г.**

|                            | Всего          |  |                            | Организации, подчиненные республиканским органам государственного управления |  |                            | Организации, подчиненные местным исполнительным и распорядительным органам |  |                            | Юридические лица без ведомственной подчиненности |  |                            |
|----------------------------|----------------|--|----------------------------|--|--|----------------------------|--|--|----------------------------|--|--|----------------------------|
|                            | млн. руб.      | в % к средне-месячному объему производства |                            | млн. руб.  | в % к средне-месячному объему производства |                            | млн. руб.  | в % к средне-месячному объему производства |                            | млн. руб.  | в % к средне-месячному объему производства |                            |
|                            |                | на 1.08. 2020 г.                           | справочно на 1.08. 2019 г. |  | на 1.08. 2020 г.                           | справочно на 1.08. 2019 г. |  | на 1.08. 2020 г.                           | справочно на 1.08. 2019 г. |  | на 1.08. 2020 г.                           | справочно на 1.08. 2019 г. |
| <b>Республика Беларусь</b> | <b>5 303,0</b> | <b>74,0</b>                                | <b>64,0</b>                | <b>3 275,1</b>   | <b>78,4</b>                                | <b>66,5</b>                | <b>531,4</b>   | <b>39,5</b>                                | <b>33,9</b>                | <b>1 496,4</b>                                   | <b>90,9</b>                                | <b>80,5</b>                |
| области и г. Минск:        |                |  |                            |  |  |                            |  |  |                            |  |  |                            |
| Брестская                  | 549,9          | 66,1                                       | 72,4                       | 252,5  | 95,1                                       | 105,8                      | 133,4  | 42,8                                       | 41,1                       | 163,9  | 64,5                                       | 65,3                       |
| Витебская                  | 544,3          | 55,0                                       | 45,6                       | 251,6  | 35,6                                       | 45,3                       | 59,2   | 48,5                                       | 32,3                       | 233,5  | 143,8                                      | 56,1                       |
| Гомельская                 | 456,4          | 31,9                                       | 38,1                       | 331,1  | 29,4                                       | 36,8                       | 67,2   | 32,7                                       | 34,9                       | 58,0   | 57,4                                       | 64,9                       |
| Гродненская                | 677,0          | 79,8                                       | 72,5                       | 361,3  | 101,7                                      | 88,2                       | 127,9  | 44,3                                       | 38,9                       | 187,9  | 91,7                                       | 85,3                       |
| г. Минск                   | 1 307,1        | 112,9                                      | 96,6                       | 1 024,9  | 121,4                                      | 102,1                      | 31,5   | 41,0                                       | 20,9                       | 250,7  | 105,9                                      | 102,5                      |
| Минская                    | 1 354,7        | 105,4                                      | 74,8                       | 779,1  | 145,3                                      | 85,0                       | 77,9   | 35,3                                       | 28,6                       | 497,7  | 94,2                                       | 78,6                       |
| Могилевская                | 413,6          | 66,3                                       | 68,3                       | 274,6  | 79,3                                       | 65,9                       | 34,3   | 28,6                                       | 23,4                       | 104,8  | 66,4                                       | 107,3                      |

Соотношение запасов готовой продукции и среднемесячного объема производства

|                            | В процентах |       |       |       |       |       |              |        |      |      |      |       |
|----------------------------|-------------|-------|-------|-------|-------|-------|--------------|--------|------|------|------|-------|
|                            | I           | I-II  | I-III | I-IV  | I-V   | I-VI  | I-VII        | I-VIII | I-IX | I-X  | I-XI | I-XII |
| <b>Республика Беларусь</b> |             |       |       |       |       |       |              |        |      |      |      |       |
| 2019                       | 64,2        | 65,1  | 65,5  | 65,2  | 65,9  | 63,4  | 64,0         | 61,9   | 63,1 | 65,3 | 68,3 | 66,3  |
| 2020                       | 82,1        | 83,3  | 76,4  | 79,1  | 81,4  | 78,1  | <b>74,0</b>  |        |      |      |      |       |
| области и г. Минск:        |             |       |       |       |       |       |              |        |      |      |      |       |
| Брестская                  |             |       |       |       |       |       |              |        |      |      |      |       |
| 2019                       | 72,2        | 75,6  | 76,2  | 77,6  | 76,5  | 74,6  | 72,4         | 68,2   | 72,9 | 77,4 | 79,6 | 68,0  |
| 2020                       | 75,0        | 77,6  | 76,5  | 79,1  | 78,4  | 71,7  | <b>66,1</b>  |        |      |      |      |       |
| Витебская                  |             |       |       |       |       |       |              |        |      |      |      |       |
| 2019                       | 40,0        | 38,6  | 44,0  | 42,4  | 40,6  | 40,5  | 45,6         | 43,2   | 40,8 | 37,8 | 38,3 | 38,1  |
| 2020                       | 54,6        | 49,5  | 48,5  | 56,9  | 56,6  | 55,9  | <b>55,0</b>  |        |      |      |      |       |
| Гомельская                 |             |       |       |       |       |       |              |        |      |      |      |       |
| 2019                       | 37,5        | 39,4  | 40,1  | 40,9  | 44,8  | 41,5  | 38,1         | 35,6   | 33,7 | 32,7 | 34,9 | 34,4  |
| 2020                       | 48,6        | 50,7  | 42,9  | 41,8  | 42,0  | 37,3  | <b>31,9</b>  |        |      |      |      |       |
| Гродненская                |             |       |       |       |       |       |              |        |      |      |      |       |
| 2019                       | 73,6        | 72,9  | 71,8  | 70,6  | 71,8  | 70,0  | 72,5         | 71,8   | 71,1 | 73,8 | 80,2 | 78,2  |
| 2020                       | 87,7        | 91,2  | 86,3  | 91,8  | 91,8  | 85,0  | <b>79,8</b>  |        |      |      |      |       |
| г.Минск                    |             |       |       |       |       |       |              |        |      |      |      |       |
| 2019                       | 92,3        | 89,6  | 91,2  | 95,0  | 98,4  | 96,5  | 96,6         | 96,4   | 97,4 | 98,8 | 98,5 | 89,6  |
| 2020                       | 100,9       | 101,4 | 93,2  | 101,0 | 108,7 | 110,0 | <b>112,9</b> |        |      |      |      |       |
| Минская                    |             |       |       |       |       |       |              |        |      |      |      |       |
| 2019                       | 84,9        | 83,4  | 81,0  | 78,0  | 75,6  | 70,7  | 74,8         | 72,8   | 80,0 | 90,8 | 99,6 | 102,2 |
| 2020                       | 132,6       | 134,1 | 115,0 | 112,2 | 116,6 | 112,5 | <b>105,4</b> |        |      |      |      |       |
| Могилевская                |             |       |       |       |       |       |              |        |      |      |      |       |
| 2019                       | 71,8        | 78,9  | 76,2  | 72,4  | 72,9  | 70,0  | 68,3         | 66,2   | 67,0 | 65,0 | 62,3 | 65,0  |
| 2020                       | 76,1        | 76,3  | 72,6  | 72,7  | 75,6  | 73,3  | <b>66,3</b>  |        |      |      |      |       |

СТРОИТЕЛЬСТВО И ИНВЕСТИЦИИ В ОСНОВНОЙ КАПИТАЛ

Инвестиции в основной капитал

|                            | В процентах к соответствующему периоду предыдущего года, в сопоставимых ценах |       |       |       |       |       |              |        |       |       |       |       |
|----------------------------|---|-------|-------|-------|-------|-------|--------------|--------|-------|-------|-------|-------|
|                            | I   | I-II  | I-III | I-IV  | I-V   | I-VI  | I-VII        | I-VIII | I-IX  | I-X   | I-XI  | I-XII |
| <b>Республика Беларусь</b> |   |       |       |       |       |       |              |        |       |       |       |       |
| 2019                       | 92,0  | 96,8  | 104,7 | 106,8 | 103,9 | 105,0 | 104,8        | 105,0  | 104,3 | 105,5 | 105,0 | 106,6 |
| 2020                       | 97,1  | 101,5 | 104,0 | 101,9 | 102,1 | 98,6  | <b>99,7</b>  |        |       |       |       |       |
| области и г.Минск:         |   |       |       |       |       |       |              |        |       |       |       |       |
| Брестская                  |   |       |       |       |       |       |              |        |       |       |       |       |
| 2019                       | 100,5   | 101,5 | 102,1 | 105,9 | 101,5 | 105,5 | 105,2        | 105,9  | 107,4 | 107,0 | 106,7 | 106,9 |
| 2020                       | 97,0  | 107,0 | 102,8 | 101,0 | 101,2 | 98,9  | <b>98,7</b>  |        |       |       |       |       |
| Витебская                  |   |       |       |       |       |       |              |        |       |       |       |       |
| 2019                       | 67,0  | 91,2  | 104,3 | 108,2 | 109,6 | 107,7 | 109,3        | 110,9  | 104,7 | 107,6 | 108,9 | 106,1 |
| 2020                       | 130,4   | 119,9 | 116,7 | 105,8 | 107,9 | 105,3 | <b>104,8</b> |        |       |       |       |       |
| Гомельская                 |   |       |       |       |       |       |              |        |       |       |       |       |
| 2019                       | 89,1  | 89,7  | 102,1 | 109,5 | 110,3 | 109,7 | 112,0        | 115,2  | 116,1 | 117,5 | 118,1 | 115,6 |
| 2020                       | 93,6  | 95,2  | 95,4  | 89,4  | 92,5  | 92,6  | <b>94,3</b>  |        |       |       |       |       |
| Гродненская                |   |       |       |       |       |       |              |        |       |       |       |       |
| 2019                       | 87,9  | 90,2  | 87,2  | 91,5  | 89,2  | 91,4  | 90,7         | 88,7   | 86,6  | 87,5  | 87,6  | 91,9  |
| 2020                       | 88,5  | 91,9  | 92,7  | 89,9  | 86,9  | 83,3  | <b>84,5</b>  |        |       |       |       |       |
| г.Минск                    |   |       |       |       |       |       |              |        |       |       |       |       |
| 2019                       | 110,0   | 112,1 | 121,8 | 116,2 | 107,2 | 104,9 | 105,7        | 107,0  | 105,7 | 105,7 | 104,0 | 102,3 |
| 2020                       | 90,3  | 94,2  | 90,6  | 93,0  | 94,6  | 93,8  | <b>95,7</b>  |        |       |       |       |       |
| Минская                    |   |       |       |       |       |       |              |        |       |       |       |       |
| 2019                       | 92,9  | 96,2  | 102,2 | 104,5 | 103,3 | 106,8 | 104,0        | 103,7  | 105,1 | 107,7 | 106,8 | 114,0 |
| 2020                       | 93,1  | 105,7 | 127,2 | 127,2 | 126,0 | 117,4 | <b>118,3</b> |        |       |       |       |       |
| Могилевская                |   |       |       |       |       |       |              |        |       |       |       |       |
| 2019                       | 83,8  | 91,4  | 120,4 | 119,0 | 115,2 | 116,8 | 116,3        | 112,6  | 110,4 | 108,9 | 108,4 | 110,6 |
| 2020                       | 124,0   | 115,2 | 102,4 | 99,8  | 96,9  | 90,4  | <b>91,1</b>  |        |       |       |       |       |

Ввод в эксплуатацию жилых домов

|                            | Тысяч квадратных метров общей площади |       |       |         |         |         |                |         |         |         |         |                       |
|----------------------------|---------------------------------------|-------|-------|---------|---------|---------|----------------|---------|---------|---------|---------|-----------------------|
|                            | I                                     | I-II  | I-III | I-IV    | I-V     | I-VI    | I-VII          | I-VIII  | I-IX    | I-X     | I-XI    | I-XII                 |
| <b>Республика Беларусь</b> | <b>Всего</b>                          |       |       |         |         |         |                |         |         |         |         |                       |
| 2019                       | 284,9                                 | 480,4 | 871,6 | 1 065,3 | 1 240,8 | 1 705,0 | 1 850,7        | 2 063,2 | 2 603,7 | 2 882,4 | 3 217,0 | 4 061,8 <sup>1)</sup> |
| 2020                       | 321,6                                 | 515,2 | 956,4 | 1 130,3 | 1 302,0 | 1 774,3 | <b>1 950,1</b> |         |         |         |         |                       |
| области и г.Минск:         |                                       |       |       |         |         |         |                |         |         |         |         |                       |
| <b>Брестская</b>           |                                       |       |       |         |         |         |                |         |         |         |         |                       |
| 2019                       | 70,6                                  | 89,4  | 134,2 | 160,3   | 179,7   | 297,4   | 311,7          | 347,2   | 460,2   | 501,5   | 559,6   | 685,8                 |
| 2020                       | 47,7                                  | 94,8  | 160,3 | 179,3   | 202,2   | 309,8   | <b>326,8</b>   |         |         |         |         |                       |
| <b>Витебская</b>           |                                       |       |       |         |         |         |                |         |         |         |         |                       |
| 2019                       | 16,9                                  | 26,2  | 40,1  | 67,8    | 85,8    | 102,0   | 120,6          | 150,8   | 177,5   | 207,5   | 268,2   | 326,0                 |
| 2020                       | 21,2                                  | 34,1  | 51,3  | 70,5    | 89,0    | 110,2   | <b>129,0</b>   |         |         |         |         |                       |
| <b>Гомельская</b>          |                                       |       |       |         |         |         |                |         |         |         |         |                       |
| 2019                       | 49,5                                  | 78,1  | 115,9 | 133,1   | 156,6   | 241,9   | 255,6          | 270,9   | 343,4   | 370,3   | 391,8   | 500,0                 |
| 2020                       | 28,3                                  | 45,7  | 122,2 | 141,9   | 162,6   | 224,7   | <b>238,5</b>   |         |         |         |         |                       |
| <b>Гродненская</b>         |                                       |       |       |         |         |         |                |         |         |         |         |                       |
| 2019                       | 20,9                                  | 37,6  | 76,5  | 85,9    | 120,4   | 161,6   | 179,6          | 209,6   | 280,2   | 321,1   | 358,4   | 444,0                 |
| 2020                       | 34,9                                  | 58,4  | 103,5 | 123,3   | 151,8   | 195,8   | <b>213,4</b>   |         |         |         |         |                       |
| <b>г.Минск</b>             |                                       |       |       |         |         |         |                |         |         |         |         |                       |
| 2019                       | 25,2                                  | 60,4  | 98,8  | 137,6   | 157,5   | 239,9   | 243,5          | 257,8   | 309,0   | 339,1   | 350,7   | 511,8                 |
| 2020                       | 70,5                                  | 80,9  | 175,5 | 208,0   | 223,9   | 274,9   | <b>284,2</b>   |         |         |         |         |                       |
| <b>Минская</b>             |                                       |       |       |         |         |         |                |         |         |         |         |                       |
| 2019                       | 92,9                                  | 169,6 | 333,1 | 395,3   | 437,8   | 532,6   | 596,5          | 664,6   | 803,3   | 905,4   | 1 036,5 | 1 264,9               |
| 2020                       | 85,0                                  | 161,6 | 267,4 | 325,8   | 375,9   | 494,5   | <b>586,9</b>   |         |         |         |         |                       |
| <b>Могилевская</b>         |                                       |       |       |         |         |         |                |         |         |         |         |                       |
| 2019                       | 9,0                                   | 19,1  | 73,0  | 85,4    | 102,9   | 129,7   | 143,2          | 162,3   | 230,2   | 237,6   | 251,8   | 328,1                 |
| 2020                       | 33,9                                  | 39,6  | 76,3  | 81,5    | 96,6    | 164,5   | <b>171,3</b>   |         |         |         |         |                       |

<sup>1)</sup> Данные приведены с учетом 1,3 тыс. кв. метров общей площади жилья, введенного в эксплуатацию Посольством Республики Беларусь в Республике Казахстан.

**СТРОИТЕЛЬСТВО И ИНВЕСТИЦИИ В ОСНОВНОЙ КАПИТАЛ**

|                            | Тысяч квадратных метров общей площади  |       |       |       |       |       |              |        |       |       |       |         |
|----------------------------|--|-------|-------|-------|-------|-------|--------------|--------|-------|-------|-------|---------|
|                            | I  | I-II  | I-III | I-IV  | I-V   | I-VI  | I-VII        | I-VIII | I-IX  | I-X   | I-XI  | I-XII   |
| <b>Республика Беларусь</b> | <b>В том числе для граждан, осуществляющих жилищное строительство с государственной поддержкой</b> |       |       |       |       |       |              |        |       |       |       |         |
| 2019                       | 84,7   | 122,5 | 239,0 | 281,0 | 321,3 | 439,1 | 470,5        | 531,3  | 689,6 | 774,1 | 879,6 | 1 165,0 |
| 2020                       | 104,8  | 146,3 | 243,9 | 301,6 | 352,1 | 515,3 | <b>554,8</b> |        |       |       |       |         |
| области и г.Минск:         |  |       |       |       |       |       |              |        |       |       |       |         |
| <b>Брестская</b>           |  |       |       |       |       |       |              |        |       |       |       |         |
| 2019                       | 26,2   | 32,0  | 48,3  | 55,6  | 62,0  | 97,8  | 101,3        | 112,8  | 169,4 | 181,9 | 209,1 | 288,8   |
| 2020                       | 13,5   | 38,5  | 57,4  | 65,0  | 78,3  | 140,7 | <b>145,2</b> |        |       |       |       |         |
| <b>Витебская</b>           |  |       |       |       |       |       |              |        |       |       |       |         |
| 2019                       | 1,9  | 3,3   | 6,2   | 12,8  | 17,4  | 22,0  | 25,5         | 35,0   | 45,3  | 63,2  | 91,5  | 125,2   |
| 2020                       | 9,9  | 12,2  | 15,1  | 28,5  | 36,0  | 48,1  | <b>56,7</b>  |        |       |       |       |         |
| <b>Гомельская</b>          |  |       |       |       |       |       |              |        |       |       |       |         |
| 2019                       | 8,6  | 17,5  | 29,8  | 37,1  | 41,4  | 77,0  | 80,5         | 82,2   | 107,1 | 115,6 | 119,7 | 185,5   |
| 2020                       | 7,8  | 11,6  | 47,0  | 58,8  | 68,7  | 94,0  | <b>96,1</b>  |        |       |       |       |         |
| <b>Гродненская</b>         |  |       |       |       |       |       |              |        |       |       |       |         |
| 2019                       | 6,1  | 11,0  | 21,1  | 23,7  | 32,0  | 49,6  | 52,4         | 69,2   | 91,1  | 104,6 | 120,9 | 159,6   |
| 2020                       | 11,1   | 13,1  | 14,6  | 28,4  | 34,1  | 49,2  | <b>51,5</b>  |        |       |       |       |         |
| <b>г.Минск</b>             |  |       |       |       |       |       |              |        |       |       |       |         |
| 2019                       | 14,8   | 17,7  | 17,9  | 17,9  | 20,3  | 20,3  | 20,8         | 21,1   | 28,8  | 45,9  | 46,5  | 67,5    |
| 2020                       | 22,8   | 22,8  | 30,8  | 30,9  | 30,9  | 31,0  | <b>31,0</b>  |        |       |       |       |         |
| <b>Минская</b>             |  |       |       |       |       |       |              |        |       |       |       |         |
| 2019                       | 24,5   | 37,8  | 86,1  | 96,7  | 100,3 | 115,7 | 130,7        | 141,3  | 149,8 | 164,1 | 187,2 | 214,3   |
| 2020                       | 19,3   | 27,5  | 36,7  | 47,4  | 55,5  | 79,9  | <b>101,1</b> |        |       |       |       |         |
| <b>Могилевская</b>         |  |       |       |       |       |       |              |        |       |       |       |         |
| 2019                       | 2,5  | 3,2   | 29,5  | 37,3  | 47,9  | 56,5  | 59,3         | 69,7   | 98,1  | 98,8  | 104,6 | 124,1   |
| 2020                       | 20,4   | 20,6  | 42,3  | 42,4  | 48,5  | 72,5  | <b>73,2</b>  |        |       |       |       |         |

ВНУТРЕННЯЯ ТОРГОВЛЯ

Оптовый товарооборот

|                            | В процентах к соответствующему периоду предыдущего года, в сопоставимых ценах |       |       |       |       |       |              |        |       |       |       |       |
|----------------------------|---|-------|-------|-------|-------|-------|--------------|--------|-------|-------|-------|-------|
|                            | I   | I-II  | I-III | I-IV  | I-V   | I-VI  | I-VII        | I-VIII | I-IX  | I-X   | I-XI  | I-XII |
| <b>Республика Беларусь</b> |   |       |       |       |       |       |              |        |       |       |       |       |
| 2019                       | 99,5  | 100,4 | 99,7  | 99,7  | 98,0  | 96,6  | 96,7         | 96,3   | 96,3  | 95,7  | 95,5  | 96,1  |
| 2020                       | 84,9  | 89,8  | 91,6  | 89,7  | 89,9  | 91,1  | <b>92,3</b>  |        |       |       |       |       |
| области и г.Минск:         |   |       |       |       |       |       |              |        |       |       |       |       |
| Брестская                  |   |       |       |       |       |       |              |        |       |       |       |       |
| 2019                       | 98,5  | 103,2 | 105,1 | 105,6 | 104,2 | 104,2 | 105,3        | 104,9  | 106,2 | 106,2 | 105,6 | 105,3 |
| 2020                       | 96,4  | 99,5  | 103,1 | 99,7  | 96,6  | 96,8  | <b>96,7</b>  |        |       |       |       |       |
| Витебская                  |   |       |       |       |       |       |              |        |       |       |       |       |
| 2019                       | 52,7  | 56,7  | 59,5  | 63,9  | 63,6  | 63,8  | 64,9         | 66,8   | 68,8  | 72,0  | 74,6  | 76,2  |
| 2020                       | 88,6  | 96,0  | 100,1 | 92,6  | 87,9  | 87,6  | <b>86,8</b>  |        |       |       |       |       |
| Гомельская                 |   |       |       |       |       |       |              |        |       |       |       |       |
| 2019                       | 97,0  | 99,8  | 97,0  | 107,0 | 105,3 | 102,9 | 98,5         | 95,9   | 94,1  | 90,8  | 89,7  | 92,6  |
| 2020                       | 93,4  | 109,3 | 113,0 | 95,7  | 91,7  | 91,8  | <b>92,8</b>  |        |       |       |       |       |
| Гродненская                |   |       |       |       |       |       |              |        |       |       |       |       |
| 2019                       | 101,6   | 102,4 | 102,0 | 104,2 | 100,9 | 99,6  | 100,4        | 100,8  | 100,4 | 99,9  | 99,0  | 99,4  |
| 2020                       | 87,9  | 93,4  | 97,9  | 91,4  | 92,1  | 94,5  | <b>94,9</b>  |        |       |       |       |       |
| г.Минск                    |   |       |       |       |       |       |              |        |       |       |       |       |
| 2019                       | 103,4   | 102,8 | 101,7 | 100,1 | 98,2  | 96,4  | 96,7         | 96,2   | 96,0  | 95,4  | 95,3  | 95,8  |
| 2020                       | 81,2  | 84,7  | 85,6  | 85,6  | 87,0  | 88,6  | <b>90,3</b>  |        |       |       |       |       |
| Минская                    |   |       |       |       |       |       |              |        |       |       |       |       |
| 2019                       | 100,5   | 105,5 | 104,2 | 105,2 | 103,8 | 103,7 | 103,9        | 103,5  | 104,1 | 103,3 | 101,9 | 102,3 |
| 2020                       | 98,2  | 103,0 | 107,9 | 102,7 | 99,99 | 99,9  | <b>100,3</b> |        |       |       |       |       |
| Могилевская                |   |       |       |       |       |       |              |        |       |       |       |       |
| 2019                       | 85,4  | 90,4  | 93,5  | 98,9  | 98,1  | 98,4  | 100,7        | 100,5  | 102,0 | 102,5 | 102,5 | 102,4 |
| 2020                       | 87,8  | 96,0  | 103,1 | 103,1 | 103,0 | 102,1 | <b>100,2</b> |        |       |       |       |       |

Розничный товароборот

|                            | В процентах к соответствующему периоду предыдущего года, в сопоставимых ценах |       |       |       |       |       |              |        |       |       |       |       |
|----------------------------|---|-------|-------|-------|-------|-------|--------------|--------|-------|-------|-------|-------|
|                            | I   | I-II  | I-III | I-IV  | I-V   | I-VI  | I-VII        | I-VIII | I-IX  | I-X   | I-XI  | I-XII |
| <b>Республика Беларусь</b> |   |       |       |       |       |       |              |        |       |       |       |       |
| 2019                       | 105,5   | 105,7 | 106,3 | 106,4 | 106,0 | 105,9 | 105,8        | 105,5  | 105,4 | 105,2 | 104,9 | 104,5 |
| 2020                       | 104,1   | 106,4 | 107,9 | 104,7 | 103,0 | 102,6 | <b>102,9</b> |        |       |       |       |       |
| области и г.Минск:         |   |       |       |       |       |       |              |        |       |       |       |       |
| Брестская                  |   |       |       |       |       |       |              |        |       |       |       |       |
| 2019                       | 108,4   | 106,5 | 106,6 | 106,5 | 106,0 | 105,9 | 106,0        | 105,8  | 105,8 | 105,6 | 105,6 | 105,8 |
| 2020                       | 104,4   | 106,9 | 107,3 | 104,1 | 102,3 | 101,4 | <b>101,5</b> |        |       |       |       |       |
| Витебская                  |   |       |       |       |       |       |              |        |       |       |       |       |
| 2019                       | 101,8   | 105,3 | 105,1 | 105,1 | 104,5 | 103,9 | 103,0        | 102,3  | 102,0 | 101,6 | 101,0 | 101,2 |
| 2020                       | 100,1   | 101,7 | 102,4 | 99,8  | 98,2  | 97,9  | <b>98,2</b>  |        |       |       |       |       |
| Гомельская                 |   |       |       |       |       |       |              |        |       |       |       |       |
| 2019                       | 106,0   | 104,7 | 104,1 | 103,7 | 103,1 | 103,0 | 103,3        | 103,0  | 102,6 | 102,5 | 102,7 | 102,6 |
| 2020                       | 102,7   | 105,0 | 105,7 | 103,5 | 101,9 | 101,5 | <b>101,7</b> |        |       |       |       |       |
| Гродненская                |   |       |       |       |       |       |              |        |       |       |       |       |
| 2019                       | 104,4   | 103,6 | 103,4 | 103,5 | 103,1 | 102,5 | 101,8        | 101,5  | 101,9 | 102,3 | 102,5 | 103,2 |
| 2020                       | 104,1   | 106,5 | 106,5 | 103,4 | 101,5 | 100,4 | <b>100,2</b> |        |       |       |       |       |
| г.Минск                    |   |       |       |       |       |       |              |        |       |       |       |       |
| 2019                       | 104,5   | 104,6 | 106,0 | 106,5 | 106,0 | 106,3 | 107,0        | 106,7  | 106,7 | 106,1 | 105,7 | 104,5 |
| 2020                       | 104,1   | 105,7 | 108,8 | 104,0 | 101,6 | 101,4 | <b>101,9</b> |        |       |       |       |       |
| Минская                    |   |       |       |       |       |       |              |        |       |       |       |       |
| 2019                       | 108,1   | 110,0 | 111,8 | 111,2 | 111,3 | 111,0 | 110,5        | 110,5  | 110,2 | 109,8 | 109,5 | 108,4 |
| 2020                       | 108,8   | 112,4 | 114,2 | 112,6 | 112,1 | 112,4 | <b>112,8</b> |        |       |       |       |       |
| Могилевская                |   |       |       |       |       |       |              |        |       |       |       |       |
| 2019                       | 106,2   | 106,3 | 106,3 | 106,6 | 106,5 | 105,9 | 105,3        | 104,9  | 104,9 | 104,8 | 104,5 | 104,0 |
| 2020                       | 103,4   | 106,0 | 106,4 | 104,2 | 102,4 | 101,8 | <b>101,9</b> |        |       |       |       |       |

**ФИНАНСЫ ОРГАНИЗАЦИЙ<sup>1)</sup>**  
**Чистая прибыль, убыток (-)**

|                            | I <sup>2)</sup> | I-II <sup>2)</sup> | I-III <sup>2)</sup> | I-IV <sup>2)</sup> | I-V <sup>2)</sup> | I-VI <sup>2)</sup> | I-VII   | I-VIII  | I-IX    | I-X      | I-XI     | I-XII    |
|----------------------------|-----------------|--------------------|---------------------|--------------------|-------------------|--------------------|---------|---------|---------|----------|----------|----------|
| <b>Миллионов рублей</b>    |                 |                    |                     |                    |                   |                    |         |         |         |          |          |          |
| <b>Республика Беларусь</b> |                 |                    |                     |                    |                   |                    |         |         |         |          |          |          |
| 2019                       | 916,6           | 2 119,1            | 3 136,2             | 4 512,0            | 5 681,2           | 6 987,8            | 8 417,5 | 8 476,1 | 9 705,7 | 10 513,6 | 10 305,5 | 10 421,3 |
| 2020                       | 281,6           | -774,8             | -5 820,5            | -458,7             | 1 491,3           | <b>2 687,4</b>     |         |         |         |          |          |          |
| области и г.Минск:         |                 |                    |                     |                    |                   |                    |         |         |         |          |          |          |
| Брестская                  |                 |                    |                     |                    |                   |                    |         |         |         |          |          |          |
| 2019                       | 91,6            | 200,2              | 335,8               | 456,6              | 558,8             | 633,5              | 793,1   | 839,9   | 915,7   | 854,7    | 911,7    | 997,7    |
| 2020                       | 77,5            | 106,4              | -142,4              | 143,3              | 352,2             | <b>438,3</b>       |         |         |         |          |          |          |
| Витебская                  |                 |                    |                     |                    |                   |                    |         |         |         |          |          |          |
| 2019                       | 41,6            | 126,7              | 171,6               | 299,3              | 377,9             | 397,8              | 486,9   | 514,2   | 600,0   | 690,9    | 673,1    | 642,8    |
| 2020                       | 16,2            | -40,4              | 133,1               | 643,2              | 720,3             | <b>828,6</b>       |         |         |         |          |          |          |
| Гомельская                 |                 |                    |                     |                    |                   |                    |         |         |         |          |          |          |
| 2019                       | 108,7           | 279,0              | 470,6               | 652,2              | 758,6             | 959,7              | 1 177,8 | 1 148,9 | 1 353,4 | 1 430,3  | 1 199,8  | 1 034,0  |
| 2020                       | -41,1           | -287,8             | -1 245,5            | -63,9              | 272,0             | <b>401,0</b>       |         |         |         |          |          |          |
| Гродненская                |                 |                    |                     |                    |                   |                    |         |         |         |          |          |          |
| 2019                       | 79,1            | 278,4              | 431,2               | 640,8              | 803,3             | 1 144,7            | 1 342,5 | 1 040,2 | 1 247,3 | 1 417,1  | 1 170,6  | 1 160,3  |
| 2020                       | -116,2          | -702,6             | -2 994,4            | -1 709,7           | -1 409,8          | <b>-1 186,5</b>    |         |         |         |          |          |          |
| г.Минск                    |                 |                    |                     |                    |                   |                    |         |         |         |          |          |          |
| 2019                       | 392,1           | 753,4              | 921,5               | 1 257,2            | 1 617,2           | 1 987,5            | 2 373,6 | 2 553,1 | 2 945,8 | 3 358,9  | 3 623,1  | 3 845,3  |
| 2020                       | 285,8           | 356,8              | -192,9              | 776,5              | 1 297,9           | <b>1 684,7</b>     |         |         |         |          |          |          |
| Минская                    |                 |                    |                     |                    |                   |                    |         |         |         |          |          |          |
| 2019                       | 215,7           | 443,4              | 743,1               | 1 069,6            | 1 346,7           | 1 556,9            | 1 874,7 | 2 071,8 | 2 260,7 | 2 346,0  | 2 395,0  | 2 497,0  |
| 2020                       | 93,9            | 6,6                | -487,3              | 241,0              | 420,0             | <b>600,3</b>       |         |         |         |          |          |          |
| Могилевская                |                 |                    |                     |                    |                   |                    |         |         |         |          |          |          |
| 2019                       | -12,2           | 38,0               | 62,5                | 136,3              | 218,8             | 307,8              | 368,9   | 308,1   | 382,9   | 415,8    | 332,2    | 244,3    |
| 2020                       | -34,6           | -213,8             | -891,1              | -489,0             | -161,3            | <b>-79,1</b>       |         |         |         |          |          |          |

<sup>1)</sup> Здесь и далее финансовые результаты приведены без учета банков, небанковских кредитно-финансовых организаций, ОАО «Банк развития Республики Беларусь», бюджетных организаций, страховых организаций, микроорганизаций и малых организаций без ведомственной подчиненности.

<sup>2)</sup> Данные приведены в структуре 2020 года.

**ФИНАНСЫ ОРГАНИЗАЦИЙ**

|                            | I   | I-II    | I-III   | I-IV    | I-V     | I-VI         | I-VII   | I-VIII  | I-IX    | I-X     | I-XI    | I-XII   |
|----------------------------|---|---------|---------|---------|---------|--------------|---------|---------|---------|---------|---------|---------|
| <b>Республика Беларусь</b> | <b>В процентах к соответствующему периоду предыдущего года, в текущих ценах</b> |         |         |         |         |              |         |         |         |         |         |         |
| 2019                       | в 64,4р.  | 181,8   | 164,1   | 228,8   | 179,4   | 163,5        | 165,1   | 199,9   | 213,9   | 188,9   | 168,7   | 180,4   |
| 2020                       | 30,7  | –       | –       | –       | 26,3    | <b>38,5</b>  |         |         |         |         |         |         |
| области и г.Минск:         |   |         |         |         |         |              |         |         |         |         |         |         |
| <b>Брестская</b>           |   |         |         |         |         |              |         |         |         |         |         |         |
| 2019                       | 142,1   | 120,0   | 127,5   | 137,2   | 121,3   | 123,4        | 131,6   | 136,3   | 136,5   | 116,5   | 117,3   | 141,4   |
| 2020                       | 84,7  | 53,1    | –       | 31,4    | 63,0    | <b>69,2</b>  |         |         |         |         |         |         |
| <b>Витебская</b>           |   |         |         |         |         |              |         |         |         |         |         |         |
| 2019                       | –   | –       | в 7,5р. | в 5р.   | 294,8   | 221,9        | 223,3   | в 4,6р. | в 4,2р. | в 4,7р. | в 3,2р. | 176,8   |
| 2020                       | 38,8  | –       | 77,6    | 214,9   | 190,6   | <b>208,3</b> |         |         |         |         |         |         |
| <b>Гомельская</b>          |   |         |         |         |         |              |         |         |         |         |         |         |
| 2019                       | –   | 272,3   | 228,7   | в 5,6р. | 263,0   | 206,9        | 212,0   | в 4,6р. | в 7р.   | в 4,5р. | в 4,2р. | в 4,3р. |
| 2020                       | –   | –       | –       | –       | 35,8    | <b>41,8</b>  |         |         |         |         |         |         |
| <b>Гродненская</b>         |   |         |         |         |         |              |         |         |         |         |         |         |
| 2019                       | –   | 161,3   | 177,2   | в 5,9р. | в 4,4р. | 274,4        | 266,5   | в 10р.  | в 62р.  | в 9,8р. | в 8,4р. | –       |
| 2020                       | –   | –       | –       | –       | –       | <b>–</b>     |         |         |         |         |         |         |
| <b>г.Минск</b>             |   |         |         |         |         |              |         |         |         |         |         |         |
| 2019                       | 169,2   | 129,0   | 105,8   | 128,0   | 113,7   | 111,0        | 112,0   | 116,4   | 121,6   | 120,3   | 116,8   | 119,2   |
| 2020                       | 72,9  | 47,4    | –       | 61,8    | 80,3    | <b>84,8</b>  |         |         |         |         |         |         |
| <b>Минская</b>             |   |         |         |         |         |              |         |         |         |         |         |         |
| 2019                       | –   | в 3,1р. | 278,2   | 275,6   | 207,5   | 195,9        | 191,5   | 209,3   | 195,7   | 160,1   | 144,8   | 158,1   |
| 2020                       | 43,6  | 1,5     | –       | 22,5    | 31,2    | <b>38,6</b>  |         |         |         |         |         |         |
| <b>Могилевская</b>         |   |         |         |         |         |              |         |         |         |         |         |         |
| 2019                       | –   | в 5,8р. | в 3,3р. | –       | в 7,6р. | 283,5        | в 3,1р. | –       | –       | –       | –       | –       |
| 2020                       | –   | –       | –       | –       | –       | <b>–</b>     |         |         |         |         |         |         |

Рентабельность продаж

|                            | В процентах     |                    |                     |                    |                   |                    |       |        |      |      |      |       |
|----------------------------|-----------------|--------------------|---------------------|--------------------|-------------------|--------------------|-------|--------|------|------|------|-------|
|                            | I <sup>1)</sup> | I-II <sup>1)</sup> | I-III <sup>1)</sup> | I-IV <sup>1)</sup> | I-V <sup>1)</sup> | I-VI <sup>1)</sup> | I-VII | I-VIII | I-IX | I-X  | I-XI | I-XII |
| <b>Республика Беларусь</b> |                 |                    |                     |                    |                   |                    |       |        |      |      |      |       |
| 2019                       | 7,4             | 7,2                | 7,0                 | 7,1                | 7,1               | 7,1                | 7,2   | 7,3    | 7,3  | 7,3  | 7,2  | 6,9   |
| 2020                       | 6,4             | 6,8                | 7,4                 | 7,6                | 7,6               | <b>7,5</b>         |       |        |      |      |      |       |
| области и г.Минск:         |                 |                    |                     |                    |                   |                    |       |        |      |      |      |       |
| Брестская                  |                 |                    |                     |                    |                   |                    |       |        |      |      |      |       |
| 2019                       | 6,2             | 6,4                | 6,3                 | 6,9                | 6,8               | 6,3                | 6,5   | 6,5    | 6,4  | 6,3  | 6,3  | 6,1   |
| 2020                       | 6,8             | 6,9                | 6,4                 | 6,1                | 6,6               | <b>6,6</b>         |       |        |      |      |      |       |
| Витебская                  |                 |                    |                     |                    |                   |                    |       |        |      |      |      |       |
| 2019                       | 2,9             | 3,2                | 3,2                 | 3,5                | 3,6               | 3,6                | 3,8   | 4,0    | 4,2  | 4,3  | 4,2  | 3,7   |
| 2020                       | 2,4             | 4,7                | 6,3                 | 7,9                | 8,0               | <b>7,7</b>         |       |        |      |      |      |       |
| Гомельская                 |                 |                    |                     |                    |                   |                    |       |        |      |      |      |       |
| 2019                       | 6,9             | 6,5                | 6,7                 | 6,5                | 5,9               | 6,3                | 6,7   | 7,0    | 7,2  | 7,0  | 6,7  | 6,2   |
| 2020                       | 4,3             | 4,9                | 6,3                 | 7,1                | 7,4               | <b>7,4</b>         |       |        |      |      |      |       |
| Гродненская                |                 |                    |                     |                    |                   |                    |       |        |      |      |      |       |
| 2019                       | 7,1             | 6,9                | 6,8                 | 6,8                | 6,7               | 6,7                | 6,6   | 6,7    | 6,5  | 6,5  | 6,5  | 6,2   |
| 2020                       | 5,5             | 5,7                | 6,1                 | 6,1                | 6,0               | <b>6,3</b>         |       |        |      |      |      |       |
| г.Минск                    |                 |                    |                     |                    |                   |                    |       |        |      |      |      |       |
| 2019                       | 8,4             | 8,1                | 7,7                 | 7,7                | 7,6               | 7,7                | 7,9   | 8,1    | 8,1  | 8,2  | 8,3  | 8,2   |
| 2020                       | 9,0             | 9,1                | 9,4                 | 9,0                | 8,8               | <b>8,7</b>         |       |        |      |      |      |       |
| Минская                    |                 |                    |                     |                    |                   |                    |       |        |      |      |      |       |
| 2019                       | 11,9            | 11,6               | 11,1                | 11,3               | 11,4              | 11,2               | 11,0  | 11,1   | 10,7 | 10,5 | 10,2 | 9,9   |
| 2020                       | 7,2             | 7,3                | 7,6                 | 8,1                | 8,1               | <b>7,9</b>         |       |        |      |      |      |       |
| Могилевская                |                 |                    |                     |                    |                   |                    |       |        |      |      |      |       |
| 2019                       | 2,8             | 2,8                | 2,7                 | 3,1                | 3,1               | 3,2                | 3,2   | 3,3    | 3,4  | 3,4  | 3,4  | 3,1   |
| 2020                       | 2,8             | 3,0                | 3,4                 | 3,8                | 3,9               | <b>4,2</b>         |       |        |      |      |      |       |

<sup>1)</sup> Данные приведены в структуре 2020 года.

Убыточные организации

|                            | I <sup>1)</sup>                                 | I-II <sup>1)</sup> | I-III <sup>1)</sup> | I-IV <sup>1)</sup> | I-V <sup>1)</sup> | I-VI <sup>1)</sup> | I-VII | I-VIII | I-IX | I-X   | I-XI  | I-XII |
|----------------------------|---|--------------------|---------------------|--------------------|-------------------|--------------------|-------|--------|------|-------|-------|-------|
| <b>Республика Беларусь</b> | <b>Количество убыточных организаций, единиц</b> |                    |                     |                    |                   |                    |       |        |      |       |       |       |
| 2019                       | 1 549   | 1 480              | 1 262               | 1 204              | 1 127             | 958                | 1 113 | 1 106  | 970  | 1 008 | 1 031 | 1 030 |
| 2020                       | 1 557   | 1 629              | 1 651               | 1 510              | 1 434             | <b>1 266</b>       |       |        |      |       |       |       |
| области и г.Минск:         |   |                    |                     |                    |                   |                    |       |        |      |       |       |       |
| Брестская                  |   |                    |                     |                    |                   |                    |       |        |      |       |       |       |
| 2019                       | 238   | 244                | 186                 | 175                | 156               | 126                | 145   | 144    | 118  | 126   | 127   | 121   |
| 2020                       | 231   | 222                | 221                 | 197                | 199               | <b>168</b>         |       |        |      |       |       |       |
| Витебская                  |   |                    |                     |                    |                   |                    |       |        |      |       |       |       |
| 2019                       | 187   | 169                | 144                 | 139                | 121               | 105                | 131   | 128    | 113  | 117   | 113   | 111   |
| 2020                       | 175   | 192                | 173                 | 151                | 135               | <b>118</b>         |       |        |      |       |       |       |
| Гомельская                 |   |                    |                     |                    |                   |                    |       |        |      |       |       |       |
| 2019                       | 128   | 116                | 105                 | 100                | 96                | 85                 | 95    | 95     | 90   | 91    | 96    | 121   |
| 2020                       | 143   | 151                | 161                 | 137                | 133               | <b>121</b>         |       |        |      |       |       |       |
| Гродненская                |   |                    |                     |                    |                   |                    |       |        |      |       |       |       |
| 2019                       | 175   | 170                | 153                 | 138                | 136               | 125                | 135   | 133    | 125  | 124   | 124   | 132   |
| 2020                       | 192   | 190                | 185                 | 171                | 155               | <b>140</b>         |       |        |      |       |       |       |
| г.Минск                    |   |                    |                     |                    |                   |                    |       |        |      |       |       |       |
| 2019                       | 394   | 362                | 323                 | 302                | 276               | 234                | 281   | 288    | 241  | 245   | 257   | 227   |
| 2020                       | 353   | 381                | 387                 | 367                | 354               | <b>320</b>         |       |        |      |       |       |       |
| Минская                    |   |                    |                     |                    |                   |                    |       |        |      |       |       |       |
| 2019                       | 279   | 268                | 214                 | 207                | 207               | 170                | 198   | 190    | 159  | 168   | 178   | 178   |
| 2020                       | 281   | 304                | 336                 | 305                | 291               | <b>249</b>         |       |        |      |       |       |       |
| Могилевская                |   |                    |                     |                    |                   |                    |       |        |      |       |       |       |
| 2019                       | 148   | 151                | 137                 | 143                | 135               | 113                | 128   | 128    | 124  | 137   | 136   | 140   |
| 2020                       | 182   | 189                | 188                 | 182                | 167               | <b>150</b>         |       |        |      |       |       |       |

<sup>1)</sup> Данные приведены в структуре 2020 года.

**ФИНАНСЫ ОРГАНИЗАЦИЙ**

|                            | I <sup>1)</sup>   | I-II <sup>1)</sup> | I-III <sup>1)</sup> | I-IV <sup>1)</sup> | I-V <sup>1)</sup> | I-VI <sup>1)</sup> | I-VII | I-VIII | I-IX | I-X  | I-XI | I-XII |
|----------------------------|---|--------------------|---------------------|--------------------|-------------------|--------------------|-------|--------|------|------|------|-------|
|                            | <b>Удельный вес убыточных организаций в общем количестве организаций, в процентах</b> |                    |                     |                    |                   |                    |       |        |      |      |      |       |
| <b>Республика Беларусь</b> |   |                    |                     |                    |                   |                    |       |        |      |      |      |       |
| 2019                       | 23,2  | 22,2               | 18,5                | 17,7               | 16,6              | 14,1               | 16,0  | 16,0   | 14,1 | 14,7 | 15,0 | 14,7  |
| 2020                       | 23,3  | 24,4               | 24,2                | 22,2               | 21,1              | 18,6               |       |        |      |      |      |       |
| области и г.Минск:         |   |                    |                     |                    |                   |                    |       |        |      |      |      |       |
| Брестская                  |   |                    |                     |                    |                   |                    |       |        |      |      |      |       |
| 2019                       | 24,6  | 25,3               | 18,9                | 17,9               | 15,9              | 12,9               | 14,5  | 14,5   | 11,9 | 12,8 | 12,9 | 12,0  |
| 2020                       | 23,9  | 23,0               | 22,5                | 20,1               | 20,3              | 17,2               |       |        |      |      |      |       |
| Витебская                  |   |                    |                     |                    |                   |                    |       |        |      |      |      |       |
| 2019                       | 22,8  | 20,6               | 17,4                | 16,8               | 14,6              | 12,7               | 15,1  | 14,8   | 13,1 | 13,6 | 13,2 | 12,9  |
| 2020                       | 21,3  | 23,4               | 20,9                | 18,2               | 16,3              | 14,3               |       |        |      |      |      |       |
| Гомельская                 |   |                    |                     |                    |                   |                    |       |        |      |      |      |       |
| 2019                       | 13,8  | 12,5               | 11,3                | 10,8               | 10,4              | 9,2                | 10,0  | 10,0   | 9,5  | 9,6  | 10,1 | 12,4  |
| 2020                       | 15,4  | 16,3               | 17,3                | 14,8               | 14,4              | 13,1               |       |        |      |      |      |       |
| Гродненская                |   |                    |                     |                    |                   |                    |       |        |      |      |      |       |
| 2019                       | 24,4  | 23,8               | 21,3                | 19,3               | 19,0              | 17,5               | 18,3  | 18,1   | 17,1 | 16,9 | 16,9 | 17,7  |
| 2020                       | 26,8  | 26,6               | 25,8                | 23,9               | 21,6              | 19,6               |       |        |      |      |      |       |
| г.Минск                    |   |                    |                     |                    |                   |                    |       |        |      |      |      |       |
| 2019                       | 28,3  | 26,0               | 22,0                | 20,5               | 18,8              | 15,9               | 19,2  | 19,7   | 16,5 | 16,8 | 17,6 | 14,9  |
| 2020                       | 25,4  | 27,4               | 26,3                | 25,0               | 24,1              | 21,8               |       |        |      |      |      |       |
| Минская                    |   |                    |                     |                    |                   |                    |       |        |      |      |      |       |
| 2019                       | 24,5  | 23,5               | 18,3                | 17,7               | 17,7              | 14,5               | 16,8  | 16,2   | 13,6 | 14,6 | 15,4 | 15,2  |
| 2020                       | 24,6  | 26,7               | 28,8                | 26,1               | 24,9              | 21,3               |       |        |      |      |      |       |
| Могилевская                |   |                    |                     |                    |                   |                    |       |        |      |      |      |       |
| 2019                       | 20,8  | 21,3               | 19,1                | 20,0               | 18,9              | 15,9               | 17,3  | 17,3   | 16,8 | 18,6 | 18,5 | 18,6  |
| 2020                       | 25,6  | 26,6               | 26,2                | 25,5               | 23,4              | 21,1               |       |        |      |      |      |       |

<sup>1)</sup> Данные приведены в структуре 2020 года.

Суммарная задолженность организаций

|                            | Суммарная задолженность     |               |               | В том числе                 |               |               |                                    |               |               |
|----------------------------|-----------------------------|---------------|---------------|-----------------------------|---------------|---------------|------------------------------------|---------------|---------------|
|                            |                             |               |               | кредиторская задолженность  |               |               | задолженность по кредитам и займам |               |               |
|                            | на 1.07. 2020 г., млн. руб. | в % к         |               | на 1.07. 2020 г., млн. руб. | в % к         |               | на 1.07. 2020 г., млн. руб.        | в % к         |               |
|                            |                             | 1.01. 2020 г. | 1.06. 2020 г. |                             | 1.01. 2020 г. | 1.06. 2020 г. |                                    | 1.01. 2020 г. | 1.06. 2020 г. |
| <b>Республика Беларусь</b> | <b>145 200,1</b>            | <b>109,3</b>  | <b>99,7</b>   | <b>57 319,0</b>             | <b>105,1</b>  | <b>100,6</b>  | <b>87 881,0</b>                    | <b>112,2</b>  | <b>99,1</b>   |
| области и г.Минск:         |                             |               |               |                             |               |               |                                    |               |               |
| Брестская                  | 9 090,9                     | 106,9         | 99,2          | 4 501,5                     | 104,7         | 99,7          | 4 589,4                            | 109,2         | 98,6          |
| Витебская                  | 12 196,3                    | 100,4         | 100,1         | 5 140,6                     | 91,4          | 101,6         | 7 055,7                            | 108,2         | 99,0          |
| Гомельская                 | 23 415,6                    | 107,9         | 99,9          | 7 802,7                     | 100,9         | 100,6         | 15 612,9                           | 111,8         | 99,5          |
| Гродненская                | 23 404,8                    | 112,0         | 100,6         | 5 024,9                     | 103,2         | 102,8         | 18 379,9                           | 114,7         | 100,01        |
| г.Минск                    | 40 781,7                    | 111,0         | 99,3          | 19 766,4                    | 109,2         | 99,6          | 21 015,4                           | 112,7         | 99,1          |
| Минская                    | 23 771,7                    | 115,3         | 100,9         | 9 540,8                     | 109,4         | 101,2         | 14 230,9                           | 119,6         | 100,8         |
| Могилевская                | 12 539,0                    | 102,4         | 96,4          | 5 542,1                     | 107,0         | 100,9         | 6 996,9                            | 99,1          | 93,2          |

### Дебиторская задолженность

|  | Дебиторская задолженность   |               |               |                             |               |               | Внешняя просроченная дебиторская задолженность |               |               |
|--|-----------------------------|---------------|---------------|-----------------------------|---------------|---------------|--|---------------|---------------|
|  | всего                       |               |               | из нее просроченная         |               |               | на 1.07. 2020 г., млн. руб.                    | в % к         |               |
|  | на 1.07. 2020 г., млн. руб. | в % к         |               | на 1.07. 2020 г., млн. руб. | в % к         |               |  | 1.01. 2020 г. | 1.06. 2020 г. |
|  |                             | 1.01. 2020 г. | 1.06. 2020 г. |                             | 1.01. 2020 г. | 1.06. 2020 г. |  |               |               |
| <b>Республика Беларусь</b><br>области и г.Минск: | <b>46 487,8</b>             | <b>112,4</b>  | <b>101,5</b>  | <b>8 494,2</b>              | <b>106,8</b>  | <b>97,2</b>   | <b>983,4</b>                                   | <b>106,5</b>  | <b>89,4</b>   |
| Брестская  | 3 457,2                     | 106,8         | 102,2         | 476,6                       | 95,1          | 95,6          | 24,6   | 109,8         | 80,1          |
| Витебская  | 3 495,4                     | 97,1          | 99,5          | 581,4                       | 66,5          | 93,1          | 24,5   | 104,0         | 95,8          |
| Гомельская                                       | 5 266,5                     | 107,9         | 103,0         | 1 108,6                     | 111,3         | 98,2          | 132,4  | 107,3         | 100,5         |
| Гродненская                                      | 3 063,9                     | 109,8         | 105,7         | 616,1                       | 107,2         | 84,7          | 51,8   | 201,5         | 101,7         |
| г.Минск  | 19 789,2                    | 117,4         | 100,7         | 2 930,0                     | 127,8         | 99,1          | 581,9  | 101,2         | 84,5          |
| Минская  | 8 679,7                     | 118,4         | 101,5         | 1 817,9                     | 102,6         | 99,3          | 115,4  | 109,3         | 98,1          |
| Могилевская                                      | 2 735,9                     | 103,1         | 101,2         | 963,8                       | 102,0         | 99,1          | 52,8   | 110,6         | 97,5          |

### Кредиторская задолженность

|  | Кредиторская задолженность  |               |               |                             |               |               | Внешняя просроченная кредиторская задолженность |               |               |
|--|-----------------------------|---------------|---------------|-----------------------------|---------------|---------------|---|---------------|---------------|
|  | всего                       |               |               | из нее просроченная         |               |               | на 1.07. 2020 г., млн. руб.                     | в % к         |               |
|  | на 1.07. 2020 г., млн. руб. | в % к         |               | на 1.07. 2020 г., млн. руб. | в % к         |               |   | 1.01. 2020 г. | 1.06. 2020 г. |
|  |                             | 1.01. 2020 г. | 1.06. 2020 г. |                             | 1.01. 2020 г. | 1.06. 2020 г. |   |               |               |
| <b>Республика Беларусь</b><br>области и г.Минск: | <b>57 319,0</b>             | <b>105,1</b>  | <b>100,6</b>  | <b>7 913,3</b>              | <b>99,9</b>   | <b>95,6</b>   | <b>1 219,2</b>                                  | <b>110,8</b>  | <b>95,0</b>   |
| Брестская  | 4 501,5                     | 104,7         | 99,7          | 705,7                       | 103,4         | 97,1          | 161,4   | 115,4         | 96,4          |
| Витебская  | 5 140,6                     | 91,4          | 101,6         | 703,6                       | 74,5          | 91,4          | 44,8  | 141,3         | 94,6          |
| Гомельская                                       | 7 802,7                     | 100,9         | 100,6         | 1 653,1                     | 113,4         | 99,0          | 375,8   | 124,4         | 104,0         |
| Гродненская                                      | 5 024,9                     | 103,2         | 102,8         | 656,4                       | 92,6          | 84,8          | 83,2  | 104,7         | 95,1          |
| г.Минск  | 19 766,4                    | 109,2         | 99,6          | 1 182,0                     | 109,7         | 98,0          | 292,9   | 118,2         | 97,0          |
| Минская  | 9 540,8                     | 109,4         | 101,2         | 1 910,1                     | 97,4          | 94,0          | 166,9   | 83,1          | 73,2          |
| Могилевская                                      | 5 542,1                     | 107,0         | 100,9         | 1 102,5                     | 101,3         | 100,1         | 94,2  | 95,9          | 104,8         |

**Задолженность по кредитам и займам**

|                            | Задолженность по кредитам и займам |                  |                  | Из нее просроченная               |                  |                  |
|----------------------------|------------------------------------|------------------|------------------|-----------------------------------|------------------|------------------|
|                            | на 1.07.<br>2020 г.,<br>млн. руб.  | в % к            |                  | на 1.07.<br>2020 г.,<br>млн. руб. | в % к            |                  |
|                            |                                    | 1.01.<br>2020 г. | 1.06.<br>2020 г. |                                   | 1.01.<br>2020 г. | 1.06.<br>2020 г. |
| <b>Республика Беларусь</b> | <b>87 881,0</b>                    | <b>112,2</b>     | <b>99,1</b>      | <b>2 430,8</b>                    | <b>79,5</b>      | <b>90,9</b>      |
| области и г.Минск:         |                                    |                  |                  |                                   |                  |                  |
| Брестская                  | 4 589,4                            | 109,2            | 98,6             | 319,0                             | 102,5            | 101,7            |
| Витебская                  | 7 055,7                            | 108,2            | 99,0             | 168,7                             | 39,5             | 69,4             |
| Гомельская                 | 15 612,9                           | 111,8            | 99,5             | 612,3                             | 67,0             | 89,6             |
| Гродненская                | 18 379,9                           | 114,7            | 100,01           | 71,7                              | 47,7             | 91,3             |
| г.Минск                    | 21 015,4                           | 112,7            | 99,1             | 184,2                             | 136,3            | 98,9             |
| Минская                    | 14 230,9                           | 119,6            | 100,8            | 777,9                             | 105,9            | 94,8             |
| Могилевская                | 6 996,9                            | 99,1             | 93,2             | 297,0                             | 77,5             | 85,4             |

## ВНЕШНЕЭКОНОМИЧЕСКАЯ ДЕЯТЕЛЬНОСТЬ

### Экспорт товаров

(по методологии статистики внешней торговли товарами)

|                            | В процентах к соответствующему периоду предыдущего года, в текущих ценах |       |       |       |       |              |       |        |       |       |       |       |
|----------------------------|--|-------|-------|-------|-------|--------------|-------|--------|-------|-------|-------|-------|
|                            | I  | I-II  | I-III | I-IV  | I-V   | I-VI         | I-VII | I-VIII | I-IX  | I-X   | I-XI  | I-XII |
| <b>Республика Беларусь</b> |  |       |       |       |       |              |       |        |       |       |       |       |
| 2019                       | 97,4   | 97,4  | 97,2  | 97,5  | 96,2  | 96,1         | 96,8  | 97,3   | 97,3  | 96,7  | 96,5  | 97,2  |
| 2020                       | 83,2   | 85,5  | 85,0  | 80,7  | 79,4  | <b>80,6</b>  |       |        |       |       |       |       |
| области и г.Минск:         |  |       |       |       |       |              |       |        |       |       |       |       |
| Брестская                  |  |       |       |       |       |              |       |        |       |       |       |       |
| 2019                       | 102,1  | 102,0 | 101,1 | 103,3 | 101,8 | 101,8        | 103,7 | 104,5  | 107,1 | 107,9 | 108,0 | 108,9 |
| 2020                       | 112,4  | 112,1 | 109,6 | 102,2 | 99,8  | <b>101,2</b> |       |        |       |       |       |       |
| Витебская                  |  |       |       |       |       |              |       |        |       |       |       |       |
| 2019                       | 58,3   | 60,3  | 63,8  | 66,7  | 67,9  | 68,3         | 69,2  | 72,8   | 75,3  | 78,5  | 80,4  | 82,4  |
| 2020                       | 96,6   | 112,0 | 116,3 | 107,5 | 100,5 | <b>99,8</b>  |       |        |       |       |       |       |
| Гомельская                 |  |       |       |       |       |              |       |        |       |       |       |       |
| 2019                       | 94,8   | 97,7  | 101,2 | 99,5  | 95,2  | 96,1         | 97,0  | 98,7   | 99,3  | 99,3  | 98,7  | 99,0  |
| 2020                       | 85,8   | 86,3  | 87,3  | 85,5  | 88,3  | <b>88,4</b>  |       |        |       |       |       |       |
| Гродненская                |  |       |       |       |       |              |       |        |       |       |       |       |
| 2019                       | 118,3  | 114,1 | 105,9 | 106,1 | 103,3 | 101,7        | 101,8 | 100,6  | 99,9  | 99,2  | 98,2  | 98,2  |
| 2020                       | 105,2  | 109,2 | 108,7 | 101,4 | 99,96 | <b>101,2</b> |       |        |       |       |       |       |
| г.Минск                    |  |       |       |       |       |              |       |        |       |       |       |       |
| 2019                       | 87,6   | 90,8  | 91,5  | 90,4  | 88,8  | 89,4         | 89,7  | 90,4   | 90,0  | 88,9  | 89,3  | 90,8  |
| 2020                       | 69,5   | 70,4  | 65,7  | 62,0  | 61,1  | <b>61,3</b>  |       |        |       |       |       |       |
| Минская                    |  |       |       |       |       |              |       |        |       |       |       |       |
| 2019                       | 128,0  | 116,1 | 111,6 | 112,6 | 112,3 | 110,0        | 110,5 | 108,6  | 106,8 | 104,2 | 102,2 | 100,9 |
| 2020                       | 75,9   | 80,0  | 86,7  | 83,3  | 80,8  | <b>84,2</b>  |       |        |       |       |       |       |
| Могилевская                |  |       |       |       |       |              |       |        |       |       |       |       |
| 2019                       | 91,8   | 94,6  | 95,7  | 101,7 | 102,5 | 103,7        | 105,8 | 106,3  | 108,9 | 110,4 | 110,7 | 111,2 |
| 2020                       | 106,7  | 107,6 | 101,6 | 92,4  | 90,1  | <b>89,9</b>  |       |        |       |       |       |       |

**ВНЕШНЕЭКОНОМИЧЕСКАЯ ДЕЯТЕЛЬНОСТЬ**

**Внешняя торговля товарами**

**Индексы физического объема экспорта товаров**

|                            | В процентах к соответствующему периоду предыдущего года (рассчитаны из стоимостных показателей в долларах США) |       |       |       |       |              |       |        |       |       |       |       |
|----------------------------|--|-------|-------|-------|-------|--------------|-------|--------|-------|-------|-------|-------|
|                            | I  | I-II  | I-III | I-IV  | I-V   | I-VI         | I-VII | I-VIII | I-IX  | I-X   | I-XI  | I-XII |
| <b>Республика Беларусь</b> |  |       |       |       |       |              |       |        |       |       |       |       |
| 2019                       | 100,4  | 100,7 | 99,9  | 99,2  | 97,5  | 97,1         | 98,1  | 98,7   | 99,1  | 98,8  | 99,1  | 99,8  |
| 2020                       | 82,1   | 85,5  | 87,6  | 86,7  | 87,8  | <b>90,5</b>  |       |        |       |       |       |       |
| области и г.Минск:         |  |       |       |       |       |              |       |        |       |       |       |       |
| Брестская                  |  |       |       |       |       |              |       |        |       |       |       |       |
| 2019                       | 110,0  | 109,1 | 107,4 | 108,4 | 105,9 | 105,1        | 106,3 | 106,2  | 108,2 | 108,6 | 108,3 | 108,9 |
| 2020                       | 106,6  | 108,6 | 110,0 | 104,1 | 102,2 | <b>103,7</b> |       |        |       |       |       |       |
| Витебская                  |  |       |       |       |       |              |       |        |       |       |       |       |
| 2019                       | 63,5   | 66,0  | 68,9  | 71,1  | 71,9  | 71,7         | 72,8  | 76,8   | 79,3  | 83,0  | 84,6  | 86,6  |
| 2020                       | 95,0   | 113,5 | 120,1 | 113,4 | 107,8 | <b>107,9</b> |       |        |       |       |       |       |
| Гомельская                 |  |       |       |       |       |              |       |        |       |       |       |       |
| 2019                       | 101,4  | 103,3 | 106,4 | 104,5 | 100,1 | 101,2        | 102,2 | 104,3  | 105,6 | 106,1 | 105,3 | 105,2 |
| 2020                       | 87,4   | 90,4  | 94,5  | 99,1  | 104,2 | <b>104,6</b> |       |        |       |       |       |       |
| Гродненская                |  |       |       |       |       |              |       |        |       |       |       |       |
| 2019                       | 126,1  | 121,3 | 111,7 | 111,6 | 107,8 | 105,5        | 105,2 | 103,6  | 102,7 | 101,9 | 100,9 | 100,8 |
| 2020                       | 106,7  | 113,5 | 115,7 | 108,8 | 107,8 | <b>109,1</b> |       |        |       |       |       |       |
| г.Минск                    |  |       |       |       |       |              |       |        |       |       |       |       |
| 2019                       | 89,9   | 96,1  | 96,4  | 93,7  | 91,4  | 91,6         | 92,8  | 94,0   | 94,4  | 93,8  | 95,3  | 96,9  |
| 2020                       | 66,2   | 67,5  | 65,4  | 66,2  | 69,1  | <b>72,5</b>  |       |        |       |       |       |       |
| Минская                    |  |       |       |       |       |              |       |        |       |       |       |       |
| 2019                       | 120,7  | 108,2 | 104,3 | 105,2 | 105,4 | 103,5        | 104,3 | 102,8  | 101,3 | 99,6  | 98,2  | 97,4  |
| 2020                       | 76,8   | 82,1  | 91,5  | 89,4  | 88,0  | <b>92,6</b>  |       |        |       |       |       |       |
| Могилевская                |  |       |       |       |       |              |       |        |       |       |       |       |
| 2019                       | 99,5   | 99,9  | 100,0 | 105,0 | 104,9 | 105,4        | 107,2 | 107,7  | 110,2 | 111,9 | 112,3 | 112,7 |
| 2020                       | 104,5  | 108,0 | 104,6 | 96,5  | 95,2  | <b>95,1</b>  |       |        |       |       |       |       |

**ВНЕШНЕЭКОНОМИЧЕСКАЯ ДЕЯТЕЛЬНОСТЬ****Внешняя торговля товарами****Импорт товаров***(по методологии статистики внешней торговли товарами)*

|                            | В процентах к соответствующему периоду предыдущего года, в текущих ценах |       |       |        |       |              |       |        |       |       |       |       |
|----------------------------|--|-------|-------|--------|-------|--------------|-------|--------|-------|-------|-------|-------|
|                            | I  | I-II  | I-III | I-IV   | I-V   | I-VI         | I-VII | I-VIII | I-IX  | I-X   | I-XI  | I-XII |
| <b>Республика Беларусь</b> |  |       |       |        |       |              |       |        |       |       |       |       |
| 2019                       | 94,3   | 96,7  | 97,3  | 101,7  | 100,0 | 98,9         | 99,6  | 100,1  | 100,9 | 100,5 | 100,9 | 102,7 |
| 2020                       | 84,5   | 86,1  | 87,6  | 79,3   | 77,8  | <b>78,8</b>  |       |        |       |       |       |       |
| области и г.Минск:         |  |       |       |        |       |              |       |        |       |       |       |       |
| Брестская                  |  |       |       |        |       |              |       |        |       |       |       |       |
| 2019                       | 102,2  | 99,6  | 98,5  | 105,9  | 104,7 | 103,9        | 103,9 | 101,8  | 102,4 | 103,2 | 102,5 | 103,5 |
| 2020                       | 106,6  | 112,8 | 113,7 | 103,7  | 100,9 | <b>97,4</b>  |       |        |       |       |       |       |
| Витебская                  |  |       |       |        |       |              |       |        |       |       |       |       |
| 2019                       | 83,8   | 89,8  | 92,0  | 93,6   | 86,4  | 85,3         | 85,4  | 88,1   | 90,0  | 91,0  | 93,8  | 100,4 |
| 2020                       | 52,2   | 53,8  | 57,3  | 56,5   | 60,4  | <b>62,2</b>  |       |        |       |       |       |       |
| Гомельская                 |  |       |       |        |       |              |       |        |       |       |       |       |
| 2019                       | 95,6   | 97,4  | 99,8  | 100,4  | 96,6  | 94,6         | 96,2  | 96,0   | 95,5  | 91,1  | 91,3  | 94,1  |
| 2020                       | 35,9   | 37,9  | 41,6  | 40,1   | 43,1  | <b>47,1</b>  |       |        |       |       |       |       |
| Гродненская                |  |       |       |        |       |              |       |        |       |       |       |       |
| 2019                       | 116,2  | 105,9 | 107,3 | 108,0  | 107,3 | 103,1        | 99,6  | 98,7   | 100,2 | 100,1 | 98,7  | 113,8 |
| 2020                       | 99,0   | 120,8 | 123,6 | 108,1  | 100,9 | <b>103,1</b> |       |        |       |       |       |       |
| г.Минск                    |  |       |       |        |       |              |       |        |       |       |       |       |
| 2019                       | 91,3   | 95,9  | 96,8  | 100,9  | 102,0 | 100,8        | 101,5 | 101,9  | 102,9 | 102,6 | 103,7 | 104,6 |
| 2020                       | 96,5   | 95,5  | 93,6  | 81,7   | 79,0  | <b>80,1</b>  |       |        |       |       |       |       |
| Минская                    |  |       |       |        |       |              |       |        |       |       |       |       |
| 2019                       | 87,4   | 92,8  | 94,4  | 98,5   | 98,4  | 98,5         | 99,0  | 99,8   | 101,4 | 102,4 | 101,8 | 102,4 |
| 2020                       | 118,9  | 109,1 | 110,1 | 100,04 | 95,3  | <b>93,8</b>  |       |        |       |       |       |       |
| Могилевская                |  |       |       |        |       |              |       |        |       |       |       |       |
| 2019                       | 103,8  | 98,4  | 96,5  | 110,8  | 113,1 | 112,7        | 112,8 | 112,3  | 111,0 | 115,5 | 113,7 | 111,6 |
| 2020                       | 86,7   | 83,0  | 88,4  | 76,8   | 73,0  | <b>74,9</b>  |       |        |       |       |       |       |

**ВНЕШНЕЭКОНОМИЧЕСКАЯ ДЕЯТЕЛЬНОСТЬ****Внешняя торговля товарами****Сальдо внешней торговли товарами<sup>1)</sup>**

|                            | Миллионов долларов США, в текущих ценах |        |          |          |          |                 |          |          |          |          |          |          |
|----------------------------|---|--------|----------|----------|----------|-----------------|----------|----------|----------|----------|----------|----------|
|                            | I                                       | I-II   | I-III    | I-IV     | I-V      | I-VI            | I-VII    | I-VIII   | I-IX     | I-X      | I-XI     | I-XII    |
| <b>Республика Беларусь</b> |   |        |          |          |          |                 |          |          |          |          |          |          |
| 2019                       | -151,5                                  | -540,3 | -993,7   | -1 960,6 | -2 382,6 | -2 718,8        | -3 132,6 | -3 490,9 | -3 913,8 | -4 560,7 | -5 248,1 | -6 521,6 |
| 2020                       | -159,6                                  | -497,8 | -1 072,7 | -1 408,2 | -1 636,1 | <b>-1 867,5</b> |          |          |          |          |          |          |
| области и г.Минск:         |   |        |          |          |          |                 |          |          |          |          |          |          |
| Брестская                  |   |        |          |          |          |                 |          |          |          |          |          |          |
| 2019                       | 80,0                                    | 147,8  | 204,7    | 246,7    | 312,9    | 369,4           | 456,8    | 537,8    | 631,3    | 698,2    | 772,2    | 830,9    |
| 2020                       | 95,9                                    | 164,2  | 208,9    | 244,4    | 304,4    | <b>405,0</b>    |          |          |          |          |          |          |
| Витебская                  |   |        |          |          |          |                 |          |          |          |          |          |          |
| 2019                       | -97,8                                   | -209,0 | -315,5   | -444,1   | -473,0   | -559,6          | -648,7   | -751,8   | -851,1   | -947,5   | -1 075,1 | -1 338,9 |
| 2020                       | -0,2                                    | 27,8   | 44,2     | 16,6     | -14,9    | <b>-43,8</b>    |          |          |          |          |          |          |
| Гомельская                 |   |        |          |          |          |                 |          |          |          |          |          |          |
| 2019                       | -128,1                                  | -232,0 | -354,9   | -526,6   | -668,3   | -705,1          | -826,3   | -894,7   | -986,2   | -945,2   | -1 031,5 | -1 215,4 |
| 2020                       | 112,1                                   | 219,6  | 304,8    | 382,7    | 430,9    | <b>474,2</b>    |          |          |          |          |          |          |
| Гродненская                |   |        |          |          |          |                 |          |          |          |          |          |          |
| 2019                       | 43,9                                    | 99,2   | 154,2    | 175,6    | 193,3    | 242,8           | 317,4    | 391,0    | 472,4    | 552,6    | 626,6    | 378,8    |
| 2020                       | 54,2                                    | 79,3   | 110,9    | 141,9    | 186,8    | <b>230,3</b>    |          |          |          |          |          |          |
| г.Минск                    |   |        |          |          |          |                 |          |          |          |          |          |          |
| 2019                       | -137,8                                  | -399,6 | -743,9   | -1 437,8 | -1 877,5 | -2 256,2        | -2 704,8 | -3 040,4 | -3 423,4 | -3 965,0 | -4 536,8 | -5 098,3 |
| 2020                       | -355,9                                  | -816,0 | -1 460,2 | -1 894,0 | -2 301,6 | <b>-2 853,4</b> |          |          |          |          |          |          |
| Минская                    |   |        |          |          |          |                 |          |          |          |          |          |          |
| 2019                       | 282,5                                   | 405,3  | 553,6    | 665,2    | 864,3    | 973,4           | 1 151,3  | 1 254,1  | 1 330,8  | 1 303,1  | 1 384,9  | 1 363,0  |
| 2020                       | 65,2                                    | 88,7   | 175,6    | 244,7    | 356,4    | <b>542,7</b>    |          |          |          |          |          |          |
| Могилевская                |   |        |          |          |          |                 |          |          |          |          |          |          |
| 2019                       | 39,7                                    | 71,6   | 147,2    | 181,1    | 225,9    | 309,0           | 426,4    | 502,4    | 596,3    | 635,2    | 720,1    | 777,5    |
| 2020                       | 61,7                                    | 128,4  | 190,1    | 238,7    | 303,3    | <b>381,7</b>    |          |          |          |          |          |          |

<sup>1)</sup> Расхождение суммы показателей сальдо внешней торговли товарами по областям и г. Минску с итоговым показателем по Республике Беларусь в целом объясняется наличием объемов экспорта и импорта товаров, не распределенных по областям и г. Минску.

**ВНЕШНЕЭКОНОМИЧЕСКАЯ ДЕЯТЕЛЬНОСТЬ**  
**Внешняя торговля услугами**

**Экспорт услуг<sup>1)</sup>**

|                            | В процентах к соответствующему периоду предыдущего года, в текущих ценах |       |       |       |       |              |       |        |       |       |       |       |
|----------------------------|--|-------|-------|-------|-------|--------------|-------|--------|-------|-------|-------|-------|
|                            | I  | I-II  | I-III | I-IV  | I-V   | I-VI         | I-VII | I-VIII | I-IX  | I-X   | I-XI  | I-XII |
| <b>Республика Беларусь</b> |  |       |       |       |       |              |       |        |       |       |       |       |
| 2019                       | 111,7  | 106,6 | 103,2 | 103,0 | 102,4 | 103,1        | 104,7 | 104,3  | 106,5 | 107,0 | 107,4 | 108,9 |
| 2020                       | 104,8  | 107,6 | 105,2 | 100,2 | 96,6  | <b>94,9</b>  |       |        |       |       |       |       |
| области и г.Минск:         |  |       |       |       |       |              |       |        |       |       |       |       |
| Брестская                  |  |       |       |       |       |              |       |        |       |       |       |       |
| 2019                       | 130,4  | 98,1  | 95,6  | 95,4  | 86,3  | 94,8         | 97,2  | 89,1   | 92,0  | 90,2  | 92,7  | 94,0  |
| 2020                       | 48,3   | 65,6  | 53,4  | 58,5  | 58,4  | <b>58,1</b>  |       |        |       |       |       |       |
| Витебская                  |  |       |       |       |       |              |       |        |       |       |       |       |
| 2019                       | 118,8  | 119,1 | 104,1 | 106,3 | 103,8 | 103,3        | 105,9 | 103,5  | 102,6 | 102,6 | 100,1 | 97,7  |
| 2020                       | 74,7   | 79,5  | 81,4  | 75,9  | 74,1  | <b>72,4</b>  |       |        |       |       |       |       |
| Гомельская                 |  |       |       |       |       |              |       |        |       |       |       |       |
| 2019                       | 119,7  | 107,8 | 104,2 | 100,6 | 94,7  | 98,9         | 93,6  | 95,1   | 96,6  | 97,6  | 98,4  | 99,8  |
| 2020                       | 92,3   | 94,3  | 90,9  | 89,2  | 92,1  | <b>90,3</b>  |       |        |       |       |       |       |
| Гродненская                |  |       |       |       |       |              |       |        |       |       |       |       |
| 2019                       | 62,8   | 78,6  | 84,0  | 88,1  | 90,5  | 88,8         | 90,6  | 91,6   | 94,1  | 94,9  | 90,1  | 92,7  |
| 2020                       | 113,2  | 113,6 | 111,1 | 102,9 | 99,4  | <b>99,6</b>  |       |        |       |       |       |       |
| г.Минск                    |  |       |       |       |       |              |       |        |       |       |       |       |
| 2019                       | 117,0  | 112,7 | 108,8 | 106,7 | 107,6 | 107,6        | 109,7 | 109,7  | 112,5 | 114,0 | 114,9 | 116,3 |
| 2020                       | 115,4  | 117,1 | 116,1 | 111,1 | 107,0 | <b>104,4</b> |       |        |       |       |       |       |
| Минская                    |  |       |       |       |       |              |       |        |       |       |       |       |
| 2019                       | 114,1  | 94,8  | 92,1  | 92,7  | 96,6  | 96,6         | 98,2  | 100,0  | 104,3 | 103,6 | 104,9 | 106,9 |
| 2020                       | 89,6   | 101,7 | 106,8 | 106,9 | 98,8  | <b>98,5</b>  |       |        |       |       |       |       |
| Могилевская                |  |       |       |       |       |              |       |        |       |       |       |       |
| 2019                       | 119,4  | 99,7  | 101,6 | 110,0 | 109,9 | 110,2        | 111,6 | 112,0  | 110,2 | 109,2 | 109,1 | 108,5 |
| 2020                       | 124,7  | 114,8 | 106,7 | 107,8 | 99,2  | <b>95,6</b>  |       |        |       |       |       |       |

<sup>1)</sup> Данные по Республике Беларусь приведены по методологии платежного баланса, по областям – по методологии статистики внешней торговли услугами.

**ВНЕШНЕЭКОНОМИЧЕСКАЯ ДЕЯТЕЛЬНОСТЬ**

**Внешняя торговля услугами**

**Импорт услуг<sup>1)</sup>**

|                            | В процентах к соответствующему периоду предыдущего года, в текущих ценах |       |       |       |       |              |       |        |       |       |       |       |
|----------------------------|--|-------|-------|-------|-------|--------------|-------|--------|-------|-------|-------|-------|
|                            | I  | I-II  | I-III | I-IV  | I-V   | I-VI         | I-VII | I-VIII | I-IX  | I-X   | I-XI  | I-XII |
| <b>Республика Беларусь</b> |  |       |       |       |       |              |       |        |       |       |       |       |
| 2019                       | 99,3   | 97,9  | 100,4 | 101,2 | 101,5 | 102,8        | 104,9 | 105,9  | 106,7 | 107,2 | 107,1 | 108,1 |
| 2020                       | 105,4  | 107,5 | 101,1 | 95,3  | 88,6  | <b>85,3</b>  |       |        |       |       |       |       |
| области и г.Минск:         |  |       |       |       |       |              |       |        |       |       |       |       |
| Брестская                  |  |       |       |       |       |              |       |        |       |       |       |       |
| 2019                       | 114,7  | 119,1 | 123,2 | 123,2 | 121,3 | 118,1        | 116,6 | 129,5  | 133,1 | 123,0 | 121,8 | 111,7 |
| 2020                       | 96,0   | 88,0  | 79,0  | 83,2  | 73,4  | <b>73,7</b>  |       |        |       |       |       |       |
| Витебская                  |  |       |       |       |       |              |       |        |       |       |       |       |
| 2019                       | 69,8   | 74,9  | 74,3  | 75,4  | 76,6  | 78,1         | 77,2  | 74,6   | 75,1  | 75,6  | 76,8  | 76,0  |
| 2020                       | 67,9   | 70,0  | 67,2  | 65,3  | 66,1  | <b>78,9</b>  |       |        |       |       |       |       |
| Гомельская                 |  |       |       |       |       |              |       |        |       |       |       |       |
| 2019                       | 92,8   | 70,2  | 69,2  | 72,2  | 80,0  | 90,8         | 92,2  | 96,6   | 93,6  | 106,1 | 105,5 | 105,1 |
| 2020                       | 87,9   | 96,8  | 93,6  | 89,1  | 81,0  | <b>64,7</b>  |       |        |       |       |       |       |
| Гродненская                |  |       |       |       |       |              |       |        |       |       |       |       |
| 2019                       | 44,6   | 65,8  | 72,5  | 78,9  | 81,4  | 80,1         | 81,2  | 79,7   | 78,7  | 78,7  | 77,5  | 79,9  |
| 2020                       | 94,2   | 92,9  | 91,4  | 86,1  | 83,3  | <b>84,2</b>  |       |        |       |       |       |       |
| г.Минск                    |  |       |       |       |       |              |       |        |       |       |       |       |
| 2019                       | 110,4  | 109,3 | 107,6 | 103,0 | 103,2 | 105,7        | 112,2 | 112,4  | 112,9 | 114,3 | 115,0 | 118,2 |
| 2020                       | 120,5  | 123,5 | 113,1 | 107,8 | 102,1 | <b>98,5</b>  |       |        |       |       |       |       |
| Минская                    |  |       |       |       |       |              |       |        |       |       |       |       |
| 2019                       | 126,4  | 100,1 | 102,8 | 103,3 | 106,3 | 109,3        | 113,3 | 121,2  | 124,6 | 127,8 | 129,2 | 123,9 |
| 2020                       | 95,6   | 103,5 | 104,3 | 115,8 | 110,0 | <b>110,4</b> |       |        |       |       |       |       |
| Могилевская                |  |       |       |       |       |              |       |        |       |       |       |       |
| 2019                       | 144,5  | 141,1 | 123,7 | 128,7 | 129,7 | 126,0        | 115,6 | 108,9  | 111,1 | 106,6 | 102,7 | 102,2 |
| 2020                       | 85,9   | 95,1  | 82,6  | 77,3  | 71,0  | <b>69,6</b>  |       |        |       |       |       |       |

<sup>1)</sup> Данные по Республике Беларусь приведены по методологии платежного баланса, по областям – по методологии статистики внешней торговли услугами.

**ВНЕШНЕЭКОНОМИЧЕСКАЯ ДЕЯТЕЛЬНОСТЬ**  
**Внешняя торговля услугами**

**Сальдо внешней торговли услугами<sup>1)</sup>**

|                            | Миллионов долларов США; в текущих ценах |       |         |         |         |                |         |         |         |         |         |         |
|----------------------------|---|-------|---------|---------|---------|----------------|---------|---------|---------|---------|---------|---------|
|                            | I                                       | I-II  | I-III   | I-IV    | I-V     | I-VI           | I-VII   | I-VIII  | I-IX    | I-X     | I-XI    | I-XII   |
| <b>Республика Беларусь</b> |   |       |         |         |         |                |         |         |         |         |         |         |
| 2019                       | 309,5                                   | 592,8 | 917,1   | 1 198,4 | 1 451,0 | 1 756,1        | 2 053,8 | 2 310,8 | 2 717,5 | 3 022,2 | 3 344,4 | 3 777,3 |
| 2020                       | 321,8                                   | 638,7 | 1 012,5 | 1 279,9 | 1 569,7 | <b>1 913,8</b> |         |         |         |         |         |         |
| области и г.Минск:         |   |       |         |         |         |                |         |         |         |         |         |         |
| Брестская                  |   |       |         |         |         |                |         |         |         |         |         |         |
| 2019                       | 36,3                                    | 55,6  | 111,0   | 123,1   | 140,2   | 175,5          | 203,2   | 218,4   | 236,3   | 249,6   | 271,8   | 287,1   |
| 2020                       | 13,6                                    | 32,1  | 50,7    | 59,8    | 71,5    | <b>89,4</b>    |         |         |         |         |         |         |
| Витебская                  |   |       |         |         |         |                |         |         |         |         |         |         |
| 2019                       | 4,4                                     | 7,8   | 10,4    | 14,1    | 19,5    | 24,5           | 39,9    | 47,7    | 56,1    | 46,8    | 46,6    | 50,4    |
| 2020                       | 4,0                                     | 8,2   | 13,2    | 15,5    | 18,7    | <b>13,5</b>    |         |         |         |         |         |         |
| Гомельская                 |   |       |         |         |         |                |         |         |         |         |         |         |
| 2019                       | 34,1                                    | 66,9  | 99,7    | 129,7   | 145,0   | 165,9          | 202,8   | 229,6   | 260,2   | 286,2   | 319,5   | 354,7   |
| 2020                       | 32,1                                    | 62,5  | 89,6    | 115,7   | 140,1   | <b>172,2</b>   |         |         |         |         |         |         |
| Гродненская                |   |       |         |         |         |                |         |         |         |         |         |         |
| 2019                       | -16,2                                   | -40,5 | -61,7   | -90,9   | -118,3  | -141,3         | -166,6  | -184,4  | -207,9  | -230,9  | -262,8  | -301,2  |
| 2020                       | -11,2                                   | -28,7 | -42,8   | -62,5   | -79,7   | <b>-97,7</b>   |         |         |         |         |         |         |
| г.Минск                    |   |       |         |         |         |                |         |         |         |         |         |         |
| 2019                       | 249,6                                   | 478,1 | 734,0   | 974,8   | 1 214,9 | 1 507,1        | 1 783,9 | 2 058,8 | 2 411,4 | 2 724,6 | 3 031,7 | 3 369,2 |
| 2020                       | 281,9                                   | 544,0 | 865,6   | 1 101,4 | 1 334,8 | <b>1 625,9</b> |         |         |         |         |         |         |
| Минская                    |   |       |         |         |         |                |         |         |         |         |         |         |
| 2019                       | 2,5                                     | 8,1   | 3,6     | 0,2     | 2,7     | 1,0            | -32,1   | -61,9   | -56,4   | -84,1   | -92,6   | -74,8   |
| 2020                       | -2,0                                    | 5,9   | 8,7     | -23,6   | -36,1   | <b>-49,5</b>   |         |         |         |         |         |         |
| Могилевская                |   |       |         |         |         |                |         |         |         |         |         |         |
| 2019                       | 3,4                                     | 5,6   | 8,2     | 10,0    | 13,4    | 15,5           | 18,4    | 23,3    | 25,2    | 28,4    | 32,9    | 36,8    |
| 2020                       | 5,4                                     | 7,8   | 11,7    | 16,3    | 19,9    | <b>22,3</b>    |         |         |         |         |         |         |

<sup>1)</sup> Данные по Республике Беларусь приведены по методологии платежного баланса, по областям – по методологии статистики внешней торговли услугами.

СТОИМОСТЬ РАБОЧЕЙ СИЛЫ

Номинальная начисленная среднемесячная заработная плата  
(рублей)

|                            | I       | II      | III     | IV      | V       | VI      | VII            | VIII    | IX      | X       | XI      | XII     |
|----------------------------|---------|---------|---------|---------|---------|---------|----------------|---------|---------|---------|---------|---------|
| <b>Республика Беларусь</b> |         |         |         |         |         |         |                |         |         |         |         |         |
| 2019                       | 981,6   | 977,6   | 1 056,9 | 1 073,7 | 1 071,6 | 1 080,5 | 1 128,5        | 1 117,8 | 1 108,5 | 1 123,4 | 1 113,1 | 1 238,7 |
| 2020                       | 1 118,1 | 1 119,7 | 1 213,6 | 1 193,8 | 1 227,9 | 1 248,9 | <b>1 287,5</b> |         |         |         |         |         |
| области и г.Минск:         |         |         |         |         |         |         |                |         |         |         |         |         |
| Брестская                  |         |         |         |         |         |         |                |         |         |         |         |         |
| 2019                       | 833,8   | 841,1   | 892,0   | 907,6   | 918,8   | 932,5   | 973,8          | 967,3   | 971,3   | 979,6   | 975,4   | 1 113,3 |
| 2020                       | 949,9   | 961,4   | 1 019,7 | 1 009,0 | 1 028,7 | 1 083,8 | <b>1 114,5</b> |         |         |         |         |         |
| Витебская                  |         |         |         |         |         |         |                |         |         |         |         |         |
| 2019                       | 830,0   | 825,2   | 867,0   | 898,5   | 908,3   | 916,8   | 947,6          | 957,8   | 945,5   | 954,1   | 944,2   | 1 030,5 |
| 2020                       | 947,0   | 939,5   | 989,7   | 1 027,7 | 1 048,6 | 1 074,8 | <b>1 083,6</b> |         |         |         |         |         |
| Гомельская                 |         |         |         |         |         |         |                |         |         |         |         |         |
| 2019                       | 891,4   | 882,4   | 930,2   | 950,3   | 968,4   | 967,7   | 1 003,4        | 1 004,0 | 995,7   | 1 015,1 | 997,1   | 1 081,7 |
| 2020                       | 991,0   | 993,4   | 1 043,1 | 1 051,5 | 1 070,4 | 1 108,5 | <b>1 149,8</b> |         |         |         |         |         |
| Гродненская                |         |         |         |         |         |         |                |         |         |         |         |         |
| 2019                       | 837,7   | 831,1   | 892,7   | 910,8   | 926,2   | 931,3   | 975,2          | 966,4   | 960,7   | 980,5   | 983,1   | 1 077,8 |
| 2020                       | 947,1   | 952,8   | 1 018,4 | 1 020,6 | 1 030,9 | 1 067,9 | <b>1 112,0</b> |         |         |         |         |         |
| г.Минск                    |         |         |         |         |         |         |                |         |         |         |         |         |
| 2019                       | 1 379,5 | 1 382,1 | 1 544,5 | 1 551,7 | 1 472,0 | 1 498,7 | 1 556,0        | 1 512,8 | 1 516,2 | 1 541,6 | 1 537,7 | 1 734,5 |
| 2020                       | 1 589,9 | 1 591,6 | 1 801,5 | 1 720,4 | 1 771,0 | 1 748,6 | <b>1 776,6</b> |         |         |         |         |         |
| Минская                    |         |         |         |         |         |         |                |         |         |         |         |         |
| 2019                       | 981,4   | 966,9   | 1 051,1 | 1 057,3 | 1 102,0 | 1 088,3 | 1 174,4        | 1 165,1 | 1 117,3 | 1 125,2 | 1 100,8 | 1 240,5 |
| 2020                       | 1 109,4 | 1 105,1 | 1 185,2 | 1 159,8 | 1 230,1 | 1 233,4 | <b>1 320,9</b> |         |         |         |         |         |
| Могилевская                |         |         |         |         |         |         |                |         |         |         |         |         |
| 2019                       | 817,3   | 810,4   | 846,3   | 871,1   | 884,1   | 903,6   | 929,4          | 934,6   | 930,9   | 936,6   | 922,0   | 993,5   |
| 2020                       | 920,4   | 921,0   | 971,0   | 968,0   | 993,4   | 1 033,5 | <b>1 057,2</b> |         |         |         |         |         |

**Реальная заработная плата**

(в процентах к соответствующему периоду предыдущего года)

|                            | I     | II    | III   | IV    | V     | VI    | VII          | VIII  | IX    | X     | XI    | XII   |
|----------------------------|-------|-------|-------|-------|-------|-------|--------------|-------|-------|-------|-------|-------|
| <b>Республика Беларусь</b> |       |       |       |       |       |       |              |       |       |       |       |       |
| 2019                       | 107,5 | 107,8 | 107,3 | 110,0 | 106,3 | 106,7 | 108,8        | 106,6 | 108,6 | 106,2 | 106,1 | 105,5 |
| 2020                       | 107,9 | 109,1 | 108,9 | 105,0 | 108,7 | 109,4 | <b>108,2</b> |       |       |       |       |       |
| области и г.Минск:         |       |       |       |       |       |       |              |       |       |       |       |       |
| Брестская                  |       |       |       |       |       |       |              |       |       |       |       |       |
| 2019                       | 107,4 | 107,9 | 107,4 | 108,2 | 106,3 | 106,5 | 108,3        | 107,2 | 109,3 | 106,3 | 107,1 | 105,8 |
| 2020                       | 108,5 | 109,4 | 108,9 | 105,4 | 106,7 | 110,3 | <b>108,2</b> |       |       |       |       |       |
| Витебская                  |       |       |       |       |       |       |              |       |       |       |       |       |
| 2019                       | 106,6 | 106,9 | 107,0 | 108,8 | 105,1 | 106,2 | 107,6        | 107,1 | 108,5 | 106,7 | 107,2 | 108,9 |
| 2020                       | 108,7 | 108,9 | 108,4 | 108,1 | 109,4 | 110,9 | <b>109,0</b> |       |       |       |       |       |
| Гомельская                 |       |       |       |       |       |       |              |       |       |       |       |       |
| 2019                       | 107,4 | 107,4 | 107,3 | 107,7 | 107,3 | 106,3 | 107,5        | 106,3 | 107,3 | 106,2 | 105,9 | 106,1 |
| 2020                       | 105,9 | 107,9 | 107,1 | 105,0 | 105,5 | 109,0 | <b>107,0</b> |       |       |       |       |       |
| Гродненская                |       |       |       |       |       |       |              |       |       |       |       |       |
| 2019                       | 107,9 | 107,9 | 108,0 | 108,3 | 105,7 | 106,3 | 107,7        | 106,4 | 108,8 | 105,1 | 108,2 | 105,3 |
| 2020                       | 107,7 | 109,8 | 108,5 | 106,2 | 105,9 | 108,7 | <b>107,8</b> |       |       |       |       |       |
| г.Минск                    |       |       |       |       |       |       |              |       |       |       |       |       |
| 2019                       | 108,7 | 108,5 | 105,9 | 113,8 | 105,7 | 106,7 | 108,9        | 105,6 | 107,9 | 105,7 | 105,3 | 104,6 |
| 2020                       | 108,5 | 109,1 | 110,3 | 104,4 | 113,5 | 110,0 | <b>109,2</b> |       |       |       |       |       |
| Минская                    |       |       |       |       |       |       |              |       |       |       |       |       |
| 2019                       | 105,8 | 108,0 | 110,4 | 108,2 | 108,4 | 107,2 | 112,0        | 107,6 | 110,5 | 106,6 | 104,8 | 103,9 |
| 2020                       | 107,1 | 108,7 | 106,9 | 103,8 | 106,1 | 107,5 | <b>106,7</b> |       |       |       |       |       |
| Могилевская                |       |       |       |       |       |       |              |       |       |       |       |       |
| 2019                       | 106,4 | 105,8 | 104,4 | 106,3 | 104,3 | 105,7 | 106,6        | 106,0 | 108,1 | 106,2 | 104,9 | 105,4 |
| 2020                       | 107,3 | 108,5 | 109,2 | 105,3 | 107,1 | 108,7 | <b>107,6</b> |       |       |       |       |       |

## ТРУД

## Численность населения, занятого в экономике

(в среднем за период; тысяч человек)

|                            | I       | I-II    | I-III   | I-IV    | I-V     | I-VI           | I-VII   | I-VIII  | I-IX    | I-X     | I-XI    | I-XII   |
|----------------------------|---------|---------|---------|---------|---------|----------------|---------|---------|---------|---------|---------|---------|
| <b>Республика Беларусь</b> |         |         |         |         |         |                |         |         |         |         |         |         |
| 2019                       | 4 333,2 | 4 335,6 | 4 338,1 | 4 338,0 | 4 335,7 | 4 334,2        | 4 333,9 | 4 334,2 | 4 334,0 | 4 334,5 | 4 334,4 | 4 334,2 |
| 2020                       | 4 330,0 | 4 332,6 | 4 334,5 | 4 331,0 | 4 325,3 | <b>4 323,0</b> |         |         |         |         |         |         |
| области и г.Минск:         |         |         |         |         |         |                |         |         |         |         |         |         |
| Брестская                  |         |         |         |         |         |                |         |         |         |         |         |         |
| 2019                       | 586,0   | 586,7   | 586,9   | 586,7   | 586,3   | 586,2          | 586,4   | 586,5   | 586,5   | 586,5   | 586,5   | 586,4   |
| 2020                       | 585,6   | 586,2   | 586,4   | 586,0   | 585,3   | <b>585,9</b>   |         |         |         |         |         |         |
| Витебская                  |         |         |         |         |         |                |         |         |         |         |         |         |
| 2019                       | 486,1   | 486,1   | 486,3   | 486,3   | 486,0   | 485,9          | 485,9   | 485,9   | 485,8   | 485,7   | 485,5   | 485,4   |
| 2020                       | 483,5   | 483,5   | 483,6   | 483,3   | 482,7   | <b>481,6</b>   |         |         |         |         |         |         |
| Гомельская                 |         |         |         |         |         |                |         |         |         |         |         |         |
| 2019                       | 585,3   | 585,8   | 586,2   | 586,0   | 585,6   | 585,3          | 585,2   | 585,1   | 585,0   | 585,1   | 585,0   | 584,9   |
| 2020                       | 584,2   | 584,8   | 585,0   | 584,4   | 583,5   | <b>583,7</b>   |         |         |         |         |         |         |
| Гродненская                |         |         |         |         |         |                |         |         |         |         |         |         |
| 2019                       | 458,8   | 459,0   | 459,2   | 459,2   | 458,9   | 458,7          | 458,6   | 458,7   | 458,6   | 458,6   | 458,4   | 458,3   |
| 2020                       | 457,7   | 458,1   | 458,3   | 458,1   | 457,5   | <b>457,3</b>   |         |         |         |         |         |         |
| г.Минск                    |         |         |         |         |         |                |         |         |         |         |         |         |
| 2019                       | 1 085,4 | 1 086,2 | 1 086,9 | 1 087,4 | 1 087,2 | 1 086,8        | 1 086,2 | 1 086,1 | 1 086,3 | 1 086,8 | 1 087,2 | 1 087,7 |
| 2020                       | 1 090,1 | 1 091,0 | 1 091,6 | 1 090,4 | 1 088,8 | <b>1 087,6</b> |         |         |         |         |         |         |
| Минская                    |         |         |         |         |         |                |         |         |         |         |         |         |
| 2019                       | 684,1   | 684,4   | 685,1   | 685,1   | 684,7   | 684,6          | 684,9   | 685,1   | 685,1   | 685,2   | 685,3   | 685,2   |
| 2020                       | 684,6   | 684,8   | 685,3   | 684,9   | 684,0   | <b>683,7</b>   |         |         |         |         |         |         |
| Могилевская                |         |         |         |         |         |                |         |         |         |         |         |         |
| 2019                       | 447,5   | 447,4   | 447,5   | 447,3   | 447,0   | 446,7          | 446,7   | 446,8   | 446,7   | 446,6   | 446,5   | 446,3   |
| 2020                       | 444,3   | 444,2   | 444,3   | 443,9   | 443,5   | <b>443,2</b>   |         |         |         |         |         |         |

**Численность безработных, зарегистрированных в органах по труду,  
занятости и социальной защите, и уровень зарегистрированной безработицы**  
(по данным Минтруда и соцзащиты; на конец периода)

|                            | I   | I-II   | I-III  | I-IV   | I-V    | I-VI   | I-VII         | I-VIII | I-IX   | I-X    | I-XI   | I-XII |
|----------------------------|---|--------|--------|--------|--------|--------|---------------|--------|--------|--------|--------|-------|
|                            | <b>Численность безработных, зарегистрированных в органах по труду,<br/>занятости и социальной защите, человек</b> |        |        |        |        |        |               |        |        |        |        |       |
| <b>Республика Беларусь</b> |   |        |        |        |        |        |               |        |        |        |        |       |
| 2019                       | 14 843  | 15 777 | 15 078 | 14 469 | 13 725 | 12 375 | 12 024        | 11 940 | 11 215 | 10 863 | 10 239 | 8 808 |
| 2020                       | 9 987   | 10 155 | 9 981  | 9 690  | 10 189 | 9 962  | <b>10 096</b> |        |        |        |        |       |
| области и г.Минск:         |   |        |        |        |        |        |               |        |        |        |        |       |
| Брестская                  |   |        |        |        |        |        |               |        |        |        |        |       |
| 2019                       | 2 608   | 2 865  | 2 701  | 2 783  | 2 602  | 2 363  | 2 273         | 2 237  | 2 015  | 1 960  | 1 712  | 1 421 |
| 2020                       | 1 652   | 1 726  | 1 793  | 1 834  | 1 934  | 1 839  | <b>1 901</b>  |        |        |        |        |       |
| Витебская                  |   |        |        |        |        |        |               |        |        |        |        |       |
| 2019                       | 2 194   | 2 289  | 2 256  | 2 133  | 2 125  | 1 994  | 1 912         | 1 903  | 1 855  | 1 815  | 1 670  | 1 506 |
| 2020                       | 1 551   | 1 596  | 1 699  | 1 660  | 1 749  | 1 715  | <b>1 687</b>  |        |        |        |        |       |
| Гомельская                 |   |        |        |        |        |        |               |        |        |        |        |       |
| 2019                       | 2 529   | 2 645  | 2 493  | 2 349  | 2 192  | 1 909  | 1 781         | 1 659  | 1 550  | 1 480  | 1 405  | 1 214 |
| 2020                       | 1 369   | 1 380  | 1 360  | 1 328  | 1 321  | 1 334  | <b>1 268</b>  |        |        |        |        |       |
| Гродненская                |   |        |        |        |        |        |               |        |        |        |        |       |
| 2019                       | 2 083   | 2 188  | 2 166  | 2 136  | 1 994  | 1 829  | 1 817         | 1 832  | 1 672  | 1 613  | 1 546  | 1 354 |
| 2020                       | 1 522   | 1 514  | 1 395  | 1 402  | 1 526  | 1 497  | <b>1 537</b>  |        |        |        |        |       |
| г.Минск                    |   |        |        |        |        |        |               |        |        |        |        |       |
| 2019                       | 1 207   | 1 401  | 1 406  | 1 252  | 1 142  | 983    | 943           | 966    | 1 049  | 1 000  | 956    | 874   |
| 2020                       | 1 014   | 1 028  | 952    | 921    | 961    | 970    | <b>1 038</b>  |        |        |        |        |       |
| Минская                    |   |        |        |        |        |        |               |        |        |        |        |       |
| 2019                       | 2 266   | 2 305  | 2 066  | 1 872  | 1 764  | 1 591  | 1 575         | 1 598  | 1 443  | 1 342  | 1 338  | 1 096 |
| 2020                       | 1 383   | 1 396  | 1 298  | 1 131  | 1 149  | 1 083  | <b>1 116</b>  |        |        |        |        |       |
| Могилевская                |   |        |        |        |        |        |               |        |        |        |        |       |
| 2019                       | 1 956   | 2 084  | 1 990  | 1 944  | 1 906  | 1 706  | 1 723         | 1 745  | 1 631  | 1 653  | 1 612  | 1 343 |
| 2020                       | 1 496   | 1 515  | 1 484  | 1 414  | 1 549  | 1 524  | <b>1 549</b>  |        |        |        |        |       |

ТРУД

|                            | I   | I-II | I-III | I-IV | I-V | I-VI | I-VII | I-VIII | I-IX | I-X  | I-XI | I-XII |
|----------------------------|---|------|-------|------|-----|------|-------|--------|------|------|------|-------|
|                            | <b>Уровень зарегистрированной безработицы,<br/>в процентах к численности рабочей силы</b> |      |       |      |     |      |       |        |      |      |      |       |
| <b>Республика Беларусь</b> |   |      |       |      |     |      |       |        |      |      |      |       |
| 2019                       | 0,3   | 0,4  | 0,3   | 0,3  | 0,3 | 0,3  | 0,3   | 0,3    | 0,3  | 0,25 | 0,2  | 0,2   |
| 2020                       | 0,2   | 0,2  | 0,2   | 0,2  | 0,2 | 0,2  | 0,2   | 0,2    | 0,2  |      |      |       |
| области и г.Минск:         |   |      |       |      |     |      |       |        |      |      |      |       |
| Брестская                  |   |      |       |      |     |      |       |        |      |      |      |       |
| 2019                       | 0,4   | 0,5  | 0,5   | 0,5  | 0,4 | 0,4  | 0,4   | 0,4    | 0,4  | 0,3  | 0,3  | 0,2   |
| 2020                       | 0,3   | 0,3  | 0,3   | 0,3  | 0,3 | 0,3  | 0,3   | 0,3    | 0,3  |      |      |       |
| Витебская                  |   |      |       |      |     |      |       |        |      |      |      |       |
| 2019                       | 0,4   | 0,5  | 0,5   | 0,4  | 0,4 | 0,4  | 0,4   | 0,4    | 0,4  | 0,4  | 0,3  | 0,3   |
| 2020                       | 0,3   | 0,3  | 0,4   | 0,3  | 0,4 | 0,4  | 0,4   | 0,4    | 0,4  |      |      |       |
| Гомельская                 |   |      |       |      |     |      |       |        |      |      |      |       |
| 2019                       | 0,4   | 0,4  | 0,4   | 0,4  | 0,4 | 0,3  | 0,3   | 0,3    | 0,3  | 0,3  | 0,2  | 0,2   |
| 2020                       | 0,2   | 0,2  | 0,2   | 0,2  | 0,2 | 0,2  | 0,2   | 0,2    | 0,2  |      |      |       |
| Гродненская                |   |      |       |      |     |      |       |        |      |      |      |       |
| 2019                       | 0,5   | 0,5  | 0,5   | 0,5  | 0,4 | 0,4  | 0,4   | 0,4    | 0,4  | 0,4  | 0,3  | 0,3   |
| 2020                       | 0,3   | 0,3  | 0,3   | 0,3  | 0,3 | 0,3  | 0,3   | 0,3    | 0,3  |      |      |       |
| г.Минск                    |   |      |       |      |     |      |       |        |      |      |      |       |
| 2019                       | 0,1   | 0,1  | 0,1   | 0,1  | 0,1 | 0,1  | 0,1   | 0,1    | 0,1  | 0,1  | 0,1  | 0,1   |
| 2020                       | 0,1   | 0,1  | 0,1   | 0,1  | 0,1 | 0,1  | 0,1   | 0,1    | 0,1  |      |      |       |
| Минская                    |   |      |       |      |     |      |       |        |      |      |      |       |
| 2019                       | 0,3   | 0,3  | 0,3   | 0,3  | 0,3 | 0,2  | 0,2   | 0,2    | 0,2  | 0,2  | 0,2  | 0,2   |
| 2020                       | 0,2   | 0,2  | 0,2   | 0,2  | 0,2 | 0,2  | 0,2   | 0,2    | 0,2  |      |      |       |
| Могилевская                |   |      |       |      |     |      |       |        |      |      |      |       |
| 2019                       | 0,4   | 0,5  | 0,4   | 0,4  | 0,4 | 0,4  | 0,4   | 0,4    | 0,4  | 0,4  | 0,4  | 0,3   |
| 2020                       | 0,3   | 0,3  | 0,3   | 0,3  | 0,3 | 0,3  | 0,3   | 0,3    | 0,3  |      |      |       |